









Ergebnisse







Bahnhof / Haltestelle	Zeit	Dauer Umst.	Verkehrsmittel	Tarif*
Bus & Bahn – Samstag, 10.09.11				
Kassel Hauptbahnhof Rüsselsheim Bahnhof	06:05 ab 08:40 an	2:35 2		nicht verfügbar*
06:05 ab	Kassel Hauptbahnhof			Gleis 11
	R 05	Richtung Fulda Bahnhof Fahrradmitnahme begrenzt möglich, nur 2. Kl., cantus Verkehrsgesellschaft; Betreiber: cantus Verkehrsgesellschaft mbH nächste alternative Abfahrten: RE 30 ab 06:15, R 05 ab 07:01, RB 04 ab 07:11, R 05 ab 08:10		
06:08 an				Gleis 8
06:16 ab	Kassel Bahnhof Wilhelmshöhe – Umstieg			Gleis 2
	ICE 591	Richtung München Hbf Bordrestaurant, . nächste alternative Abfahrten: ICE 593 ab 08:16, ICE 71 ab 08:38		
07:45 an				Gleis 9
07:45 ab	Frankfurt (Main) Hauptbahnhof – Ausstieg			
		Fußweg 7 Min., ca. 40 m		
07:52 an				
08:17 ab	Frankfurt (Main) Hauptbahnhof tief – Einstieg			Gleis 103
	S 8	Richtung Rüsselsheim Bahnhof Fahrradmitnahme begrenzt möglich verkehrt im 30 Minuten Takt.		
08:40 an	Rüsselsheim Bahnhof			Gleis 1
Dauer: 2:35; Verbindung besteht: Sa				
Kassel Hauptbahnhof Rüsselsheim Bahnhof	06:15 ab 09:10 an	2:55 1		nicht verfügbar*
06:15 ab	Kassel Hauptbahnhof			Gleis 7
	RE 30	Richtung Frankfurt (Main) Hauptbahnhof Fahrradmitnahme begrenzt möglich		
08:37 an				Gleis 14
08:37 ab	Frankfurt (Main) Hauptbahnhof – Ausstieg			
		Fußweg 7 Min., ca. 40 m		
08:44 an				
08:47 ab	Frankfurt (Main) Hauptbahnhof tief – Einstieg			Gleis 103
	S 8	Richtung Rüsselsheim Bahnhof Fahrradmitnahme begrenzt möglich verkehrt im 30 Minuten Takt.		
09:10 an	Rüsselsheim Bahnhof			Gleis 1
Dauer: 2:55; Verbindung besteht: nicht täglich, 13. Aug bis 10. Dez 2011 Sa				
Kassel Hauptbahnhof Rüsselsheim Bahnhof	07:18 ab 09:40 an	2:22 2		nicht verfügbar*
07:18 ab	Kassel Hauptbahnhof			Gleis 6
	RT 5	Richtung Melsungen Süd Behindertengerecht; Betreiber: KVG nächste alternative Abfahrten: RT 9 ab 07:39, RT 5 ab 08:18, RT 9 ab 08:39, RT 5 ab 09:18, RT 9 ab 09:39		
07:22 an				Gleis 7
07:38 ab	Kassel Bahnhof Wilhelmshöhe – Umstieg			Gleis 2

Bahnhof / Haltestelle	Zeit	Dauer Umst.	Verkehrsmittel	Tarif*
	IC 1071 Richtung Stuttgart Hauptbahnhof vsl. stark ausgelastet!, Bordbistro, .			
09:16 an				Gleis Fern 6
09:16 ab	Frankfurt (Main) Flughafen Fernbahnhof – Ausstieg			
	Fußweg 10 Min., ca. 222 m			
09:26 an				
09:29 ab	Frankfurt (Main) Flughafen Regionalbahnhof – Einstieg			Gleis Regio 3
	S 8 Richtung Rüsselsheim Bahnhof Fahrradmitnahme begrenzt möglich verkehrt im 30 Minuten Takt.			
09:40 an	Rüsselsheim Bahnhof			Gleis 1

Dauer: 2:22; Verbindung besteht: Mo – Sa, nicht 1., 3. Okt

Hinweise zur Prognose:

Die folgenden Hinweissymbole zeigen an, dass aktuelle Zusatzinformationen (z.B. Verspätungen, Gleiswechsel) vorliegen. Bitte beachten Sie die Details dazu.

-  Als pünktlich gemeldet
-  Mit Verspätung zu rechnen; Verspätung gemeldet, Anschluss gefährdet
-  Ausfall der Fahrt gemeldet; Ausfall eines Haltepunkts gemeldet
-  Gleiswechsel
-  Alternative Verbindung
-  Aktuelle Verkehrsinformationen liegen vor

* Preise für Einzelfahrkarten Erwachsene/Kinder (6 bis einschließlich 14 Jahre). Bitte beachten Sie: Lokale Regelungen können zu Fahrpreisabweichungen führen.