



---

## Ergebnisse

### Umfrage 55976

---

Anzahl der Datensätze in dieser Abfrage:	17
Gesamtzahl der Datensätze dieser Umfrage:	45
Anteil in Prozent:	37.78%





---

**Feld-Zusammenfassung für SÄA-001/002**

Wie würdest du abstimmen bei: Einladungen zu Parteitage und  
Mitgliederversammlungen SÄA-001, SÄA-002?

---

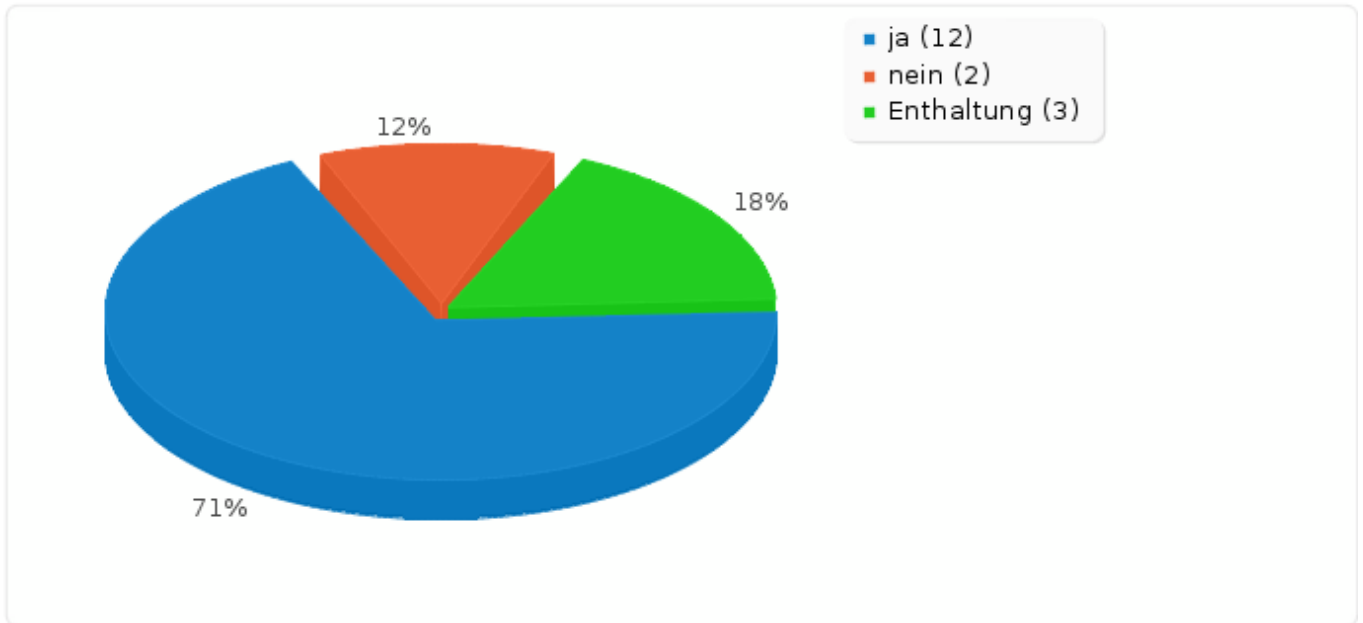
<b>Antwort</b>	<b>Anzahl</b>	<b>Prozent</b>
ja (A1)	12	70.59%
nein (A2)	2	11.76%
Enthaltung (A3)	3	17.65%
keine Antwort	0	0.00%
Nicht gezeigt	0	0.00%



Feld-Zusammenfassung für SÄA-001/002

Wie würdest du abstimmen bei: Einladungen zu Parteitag und Mitgliederversammlungen SÄA-001, SÄA-002?

---





---

**Feld-Zusammenfassung für SÄA-004-007, SÄA-010**

Wie würdest du abstimmen bei: Einführung von Mandatsabgaben SÄA-004-007,  
SÄA-010-013, SÄA-022-027?

---

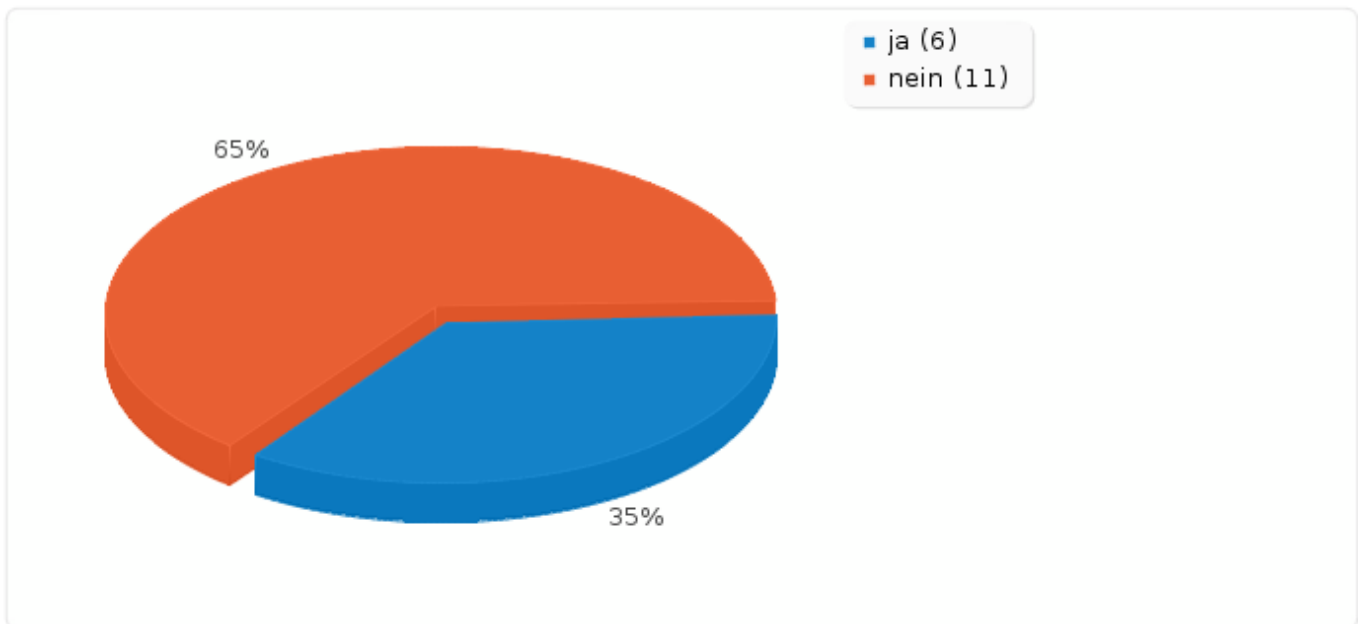
<b>Antwort</b>	<b>Anzahl</b>	<b>Prozent</b>
ja (A1)	6	35.29%
nein (A2)	11	64.71%
Enthaltung (A3)	0	0.00%
keine Antwort	0	0.00%
Nicht gezeigt	0	0.00%



Feld-Zusammenfassung für SÄA-004-007, SÄA-010

Wie würdest du abstimmen bei: Einführung von Mandatsabgaben SÄA-004-007,  
SÄA-010-013, SÄA-022-027?

---





---

## Feld-Zusammenfassung für SÄA-008

Wie würdest du abstimmen bei: Korrekturen und Konkretisierungen zur  
Bewerberaufstellung SÄA-008?

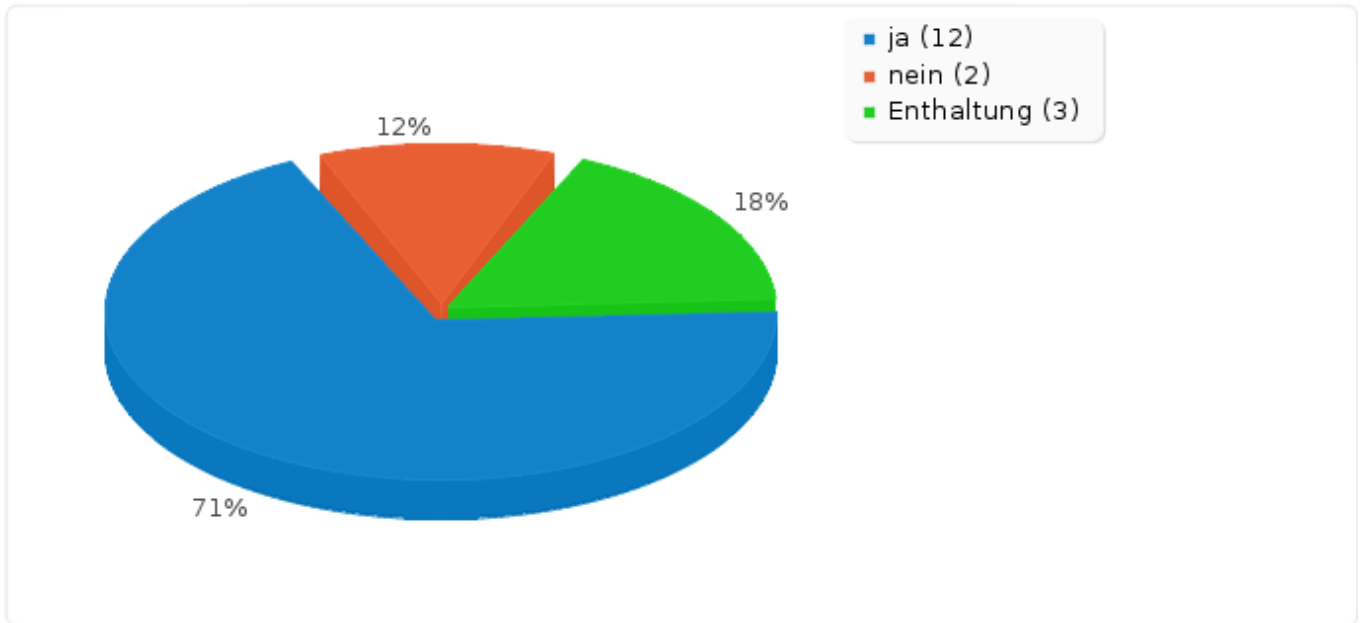
---

<b>Antwort</b>	<b>Anzahl</b>	<b>Prozent</b>
ja (A1)	12	70.59%
nein (A2)	2	11.76%
Enthaltung (A3)	3	17.65%
keine Antwort	0	0.00%
Nicht gezeigt	0	0.00%



## Feld-Zusammenfassung für SÄA-008

Wie würdest du abstimmen bei: Korrekturen und Konkretisierungen zur  
Bewerberaufstellung SÄA-008?







---

Feld-Zusammenfassung für SÄA-009, SÄA-014,

Wie würdest du abstimmen bei: Landeswahlordnung mit Vorzugswahl SÄA-009,  
SÄA-014, SoA-004?

---

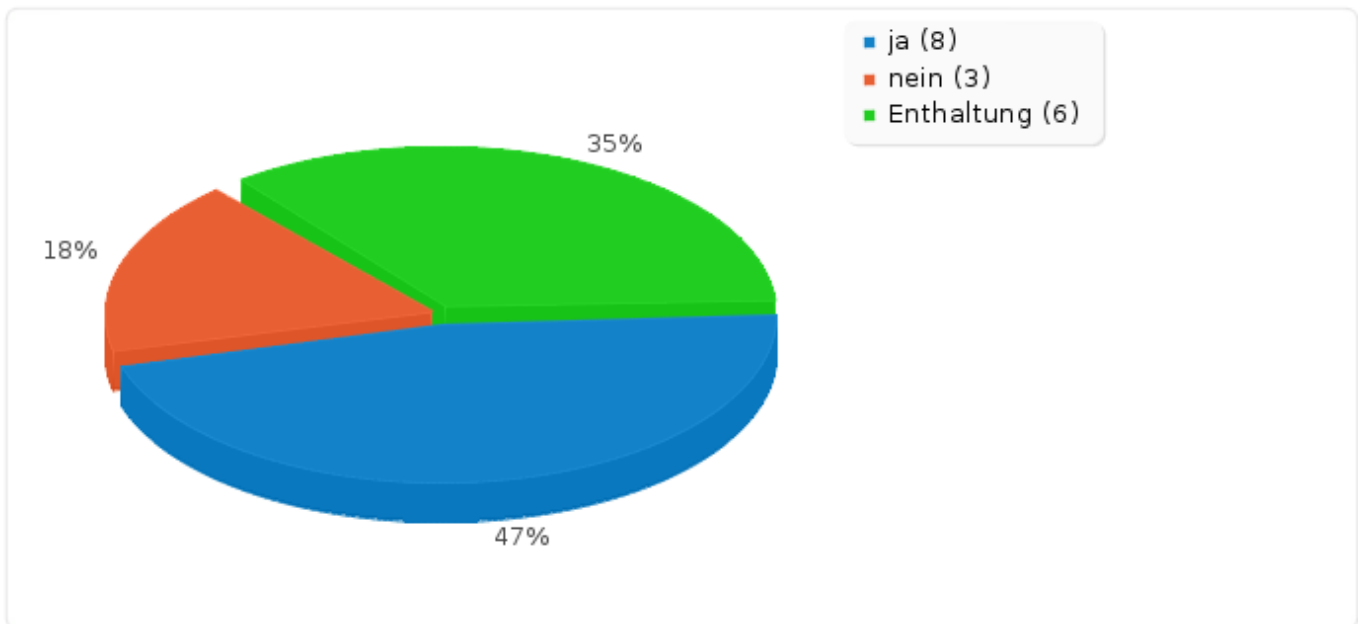
<b>Antwort</b>	<b>Anzahl</b>	<b>Prozent</b>
ja (A1)	8	47.06%
nein (A2)	3	17.65%
Enthaltung (A3)	6	35.29%
keine Antwort	0	0.00%
Nicht gezeigt	0	0.00%



Feld-Zusammenfassung für SÄA-009, SÄA-014,

Wie würdest du abstimmen bei: Landeswahlordnung mit Vorzugswahl SÄA-009,  
SÄA-014, SoA-004?

---





---

## Feld-Zusammenfassung für SÄA-015

Wie würdest du abstimmen bei: Zulassung von Gästen, Presse, Bild- und Tonaufnahmen SÄA-015?

---

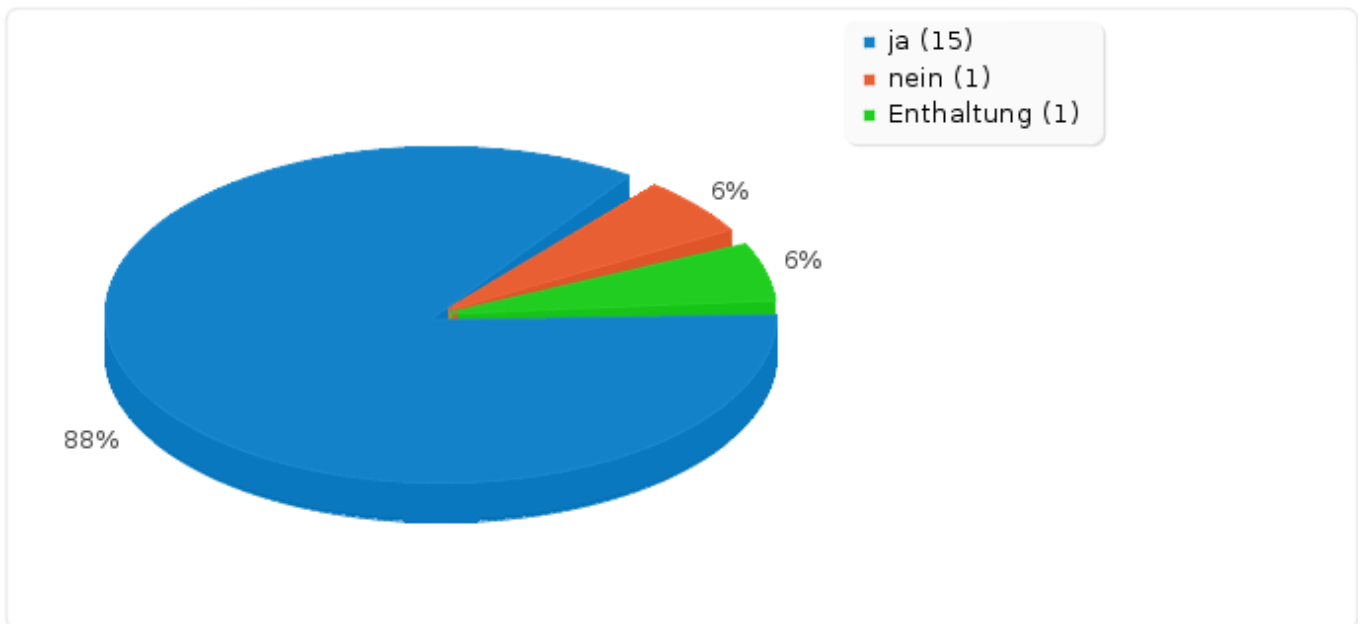
<b>Antwort</b>	<b>Anzahl</b>	<b>Prozent</b>
ja (A1)	15	88.24%
nein (A2)	1	5.88%
Enthaltung (A3)	1	5.88%
keine Antwort	0	0.00%
Nicht gezeigt	0	0.00%



## Feld-Zusammenfassung für SÄA-015

Wie würdest du abstimmen bei: Zulassung von Gästen, Presse, Bild- und Tonaufnahmen SÄA-015?

---





---

## Feld-Zusammenfassung für SÄA-016

Wie würdest du abstimmen bei: Antragseinreichung SÄA-016?

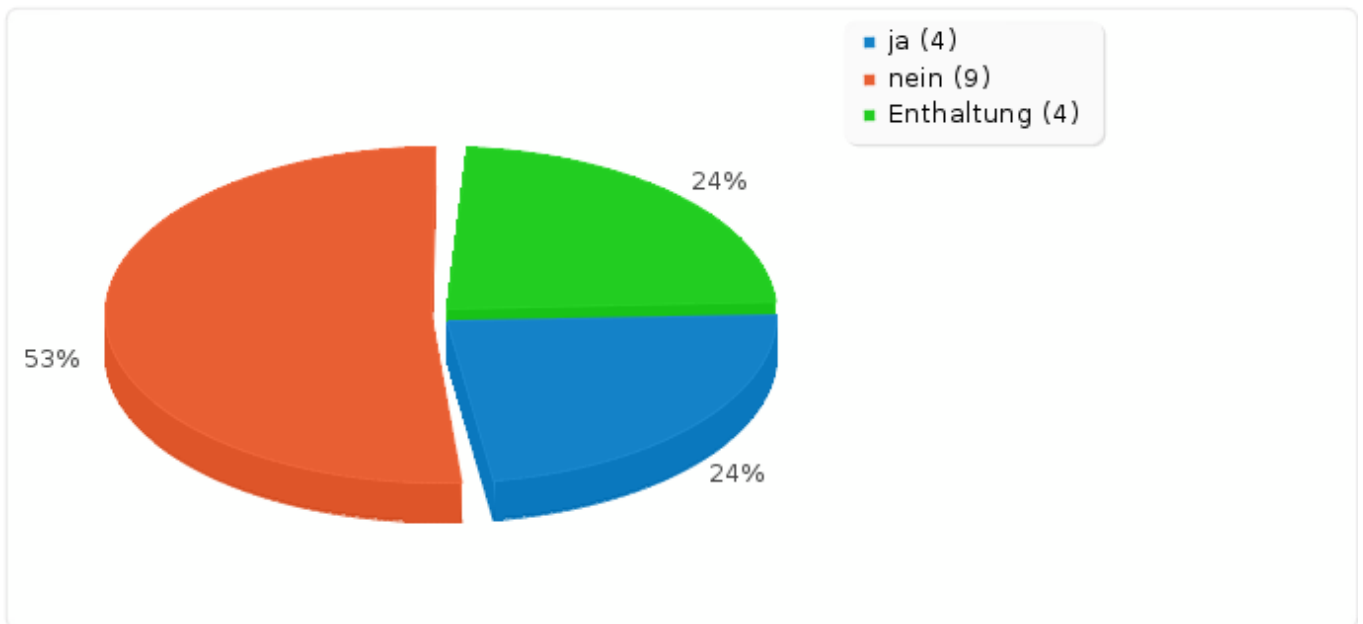
---

<b>Antwort</b>	<b>Anzahl</b>	<b>Prozent</b>
ja (A1)	4	23.53%
nein (A2)	9	52.94%
Enthaltung (A3)	4	23.53%
keine Antwort	0	0.00%
Nicht gezeigt	0	0.00%



Feld-Zusammenfassung für SÄA-016

Wie würdest du abstimmen bei: Antragseinreichung SÄA-016?





---

**Feld-Zusammenfassung für SÄA-018**

Wie würdest du abstimmen bei: Streichung des 2. Teils von §14 (1) SÄA-018?

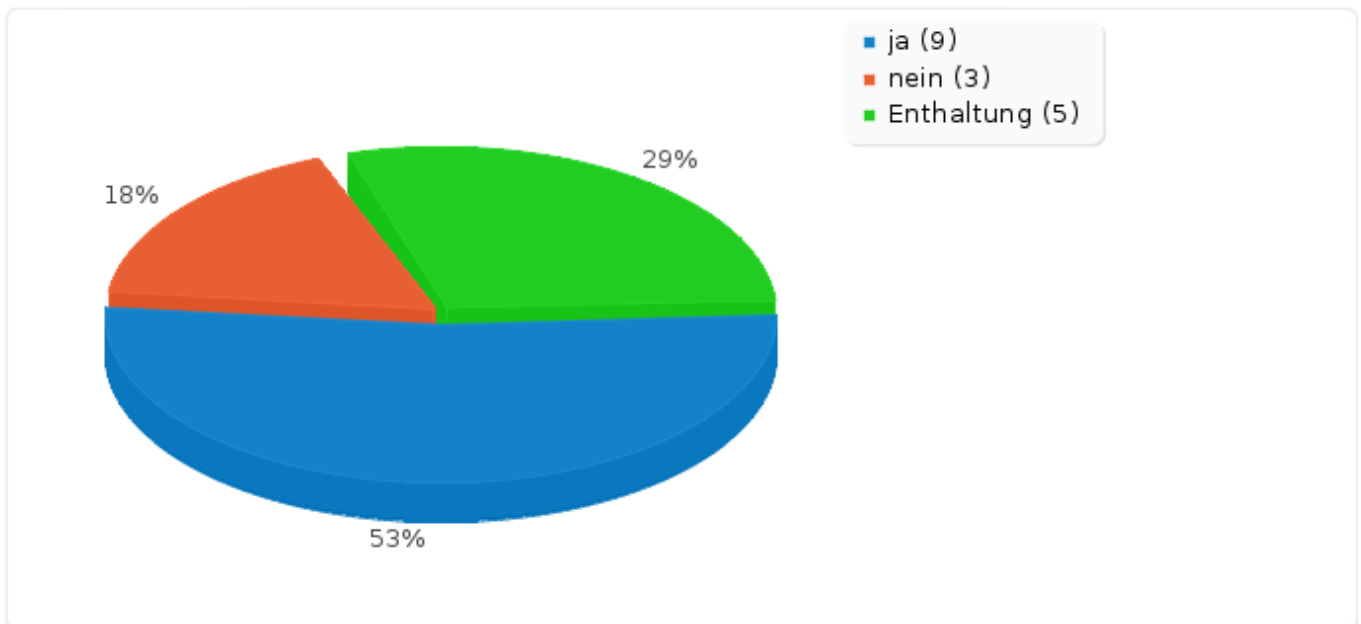
---

<b>Antwort</b>	<b>Anzahl</b>	<b>Prozent</b>
ja (A1)	9	52.94%
nein (A2)	3	17.65%
Enthaltung (A3)	5	29.41%
keine Antwort	0	0.00%
Nicht gezeigt	0	0.00%



Feld-Zusammenfassung für SÄA-018

Wie würdest du abstimmen bei: Streichung des 2. Teils von §14 (1) SÄA-018?







---

**Feld-Zusammenfassung für PA-001**

Wie würdest du abstimmen bei: Werbe- und Sponsoringverbot von  
Lebensmittelherstellern in KiTas, Schulen und bei Sportverbänden! PA-001?

---

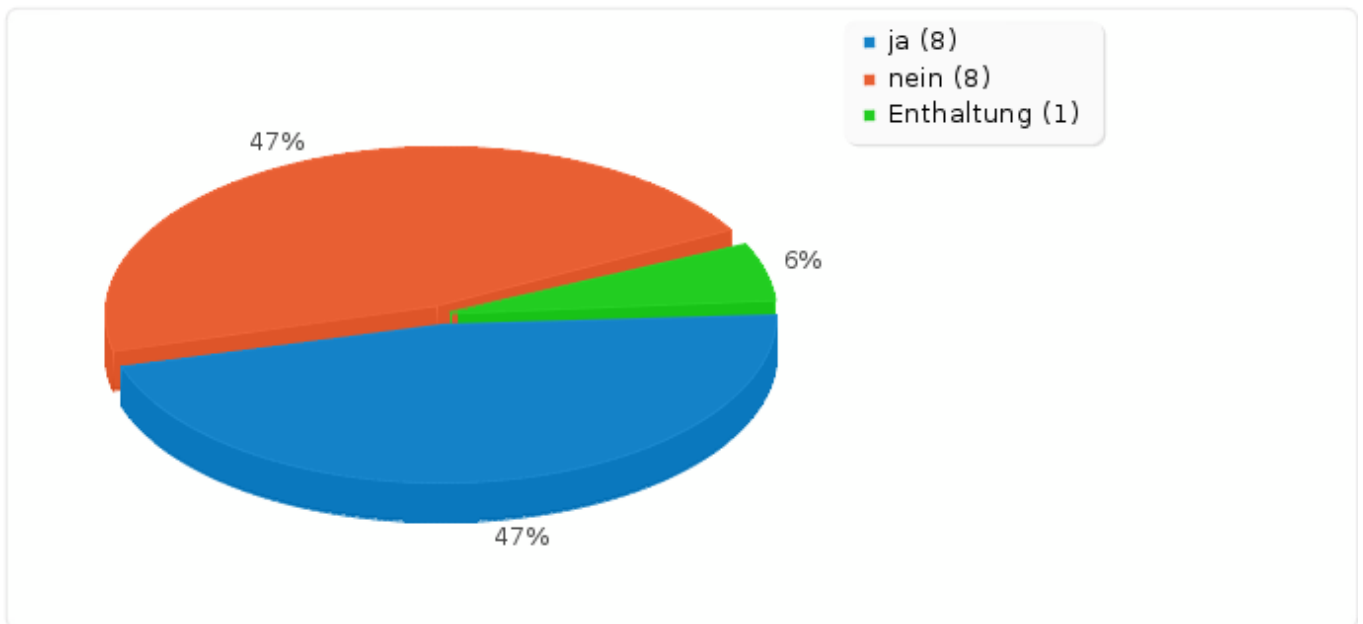
<b>Antwort</b>	<b>Anzahl</b>	<b>Prozent</b>
ja (A1)	8	47.06%
nein (A2)	8	47.06%
Enthaltung (A3)	1	5.88%
keine Antwort	0	0.00%
Nicht gezeigt	0	0.00%



## Feld-Zusammenfassung für PA-001

Wie würdest du abstimmen bei: Werbe- und Sponsoringverbot von Lebensmittelherstellern in KiTas, Schulen und bei Sportverbänden! PA-001?

---





---

**Feld-Zusammenfassung für PA-002**

Wie würdest du abstimmen bei: Verbot von Werbung für sogenannte  
Kinderlebensmittel! Gesundheitspolitik PA-002?

---

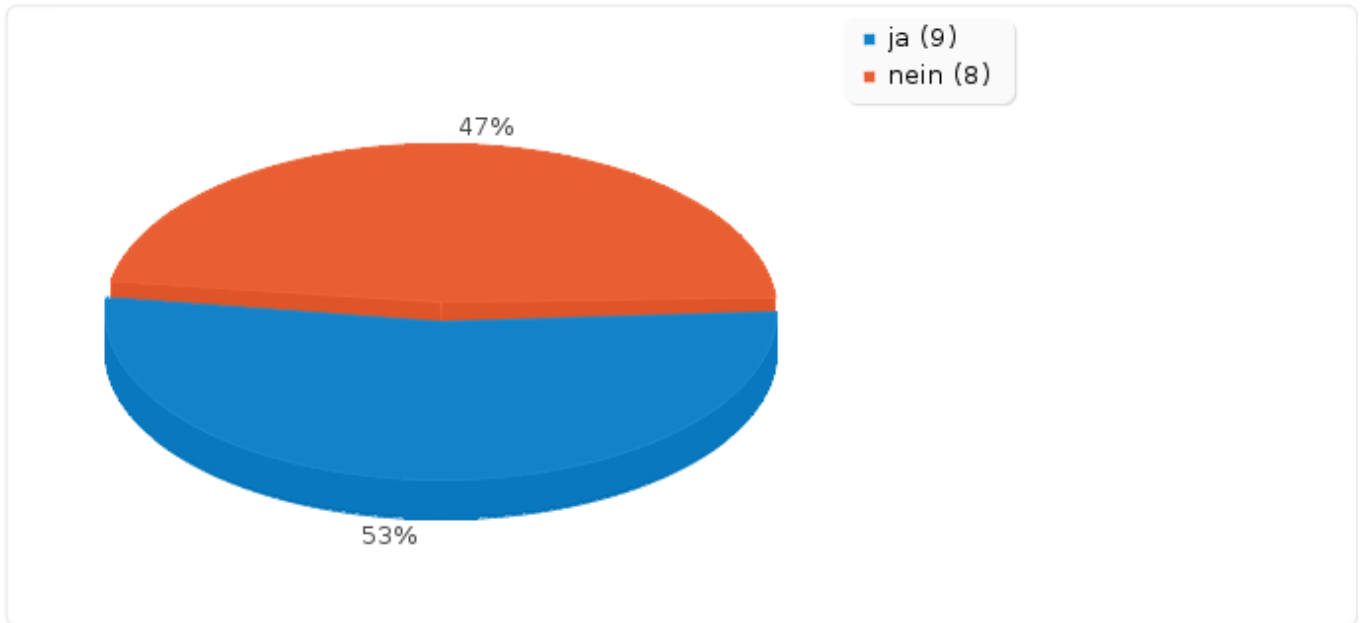
<b>Antwort</b>	<b>Anzahl</b>	<b>Prozent</b>
ja (A1)	9	52.94%
nein (A2)	8	47.06%
Enthaltung (A3)	0	0.00%
keine Antwort	0	0.00%
Nicht gezeigt	0	0.00%



Feld-Zusammenfassung für PA-002

Wie würdest du abstimmen bei: Verbot von Werbung für sogenannte  
Kinderlebensmittel! Gesundheitspolitik PA-002?

---





---

Feld-Zusammenfassung für PA-003

Wie würdest du abstimmen bei: Verbot von Plastiktüten PA-003?

---

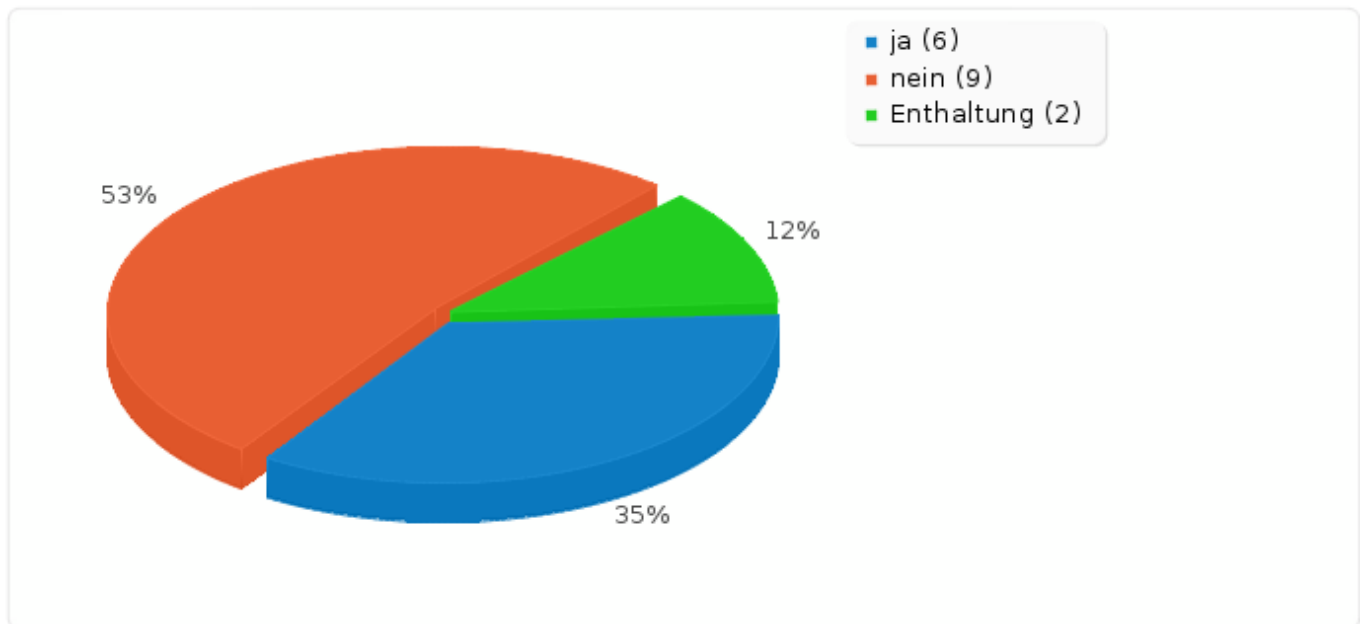
<b>Antwort</b>	<b>Anzahl</b>	<b>Prozent</b>
ja (A1)	6	35.29%
nein (A2)	9	52.94%
Enthaltung (A3)	2	11.76%
keine Antwort	0	0.00%
Nicht gezeigt	0	0.00%



Feld-Zusammenfassung für PA-003

Wie würdest du abstimmen bei: Verbot von Plastiktüten PA-003?

---





## Feld-Zusammenfassung für PA-004, PA-049

Wie würdest du abstimmen bei: Nichtraucherenschutz PA-004, PA-049?

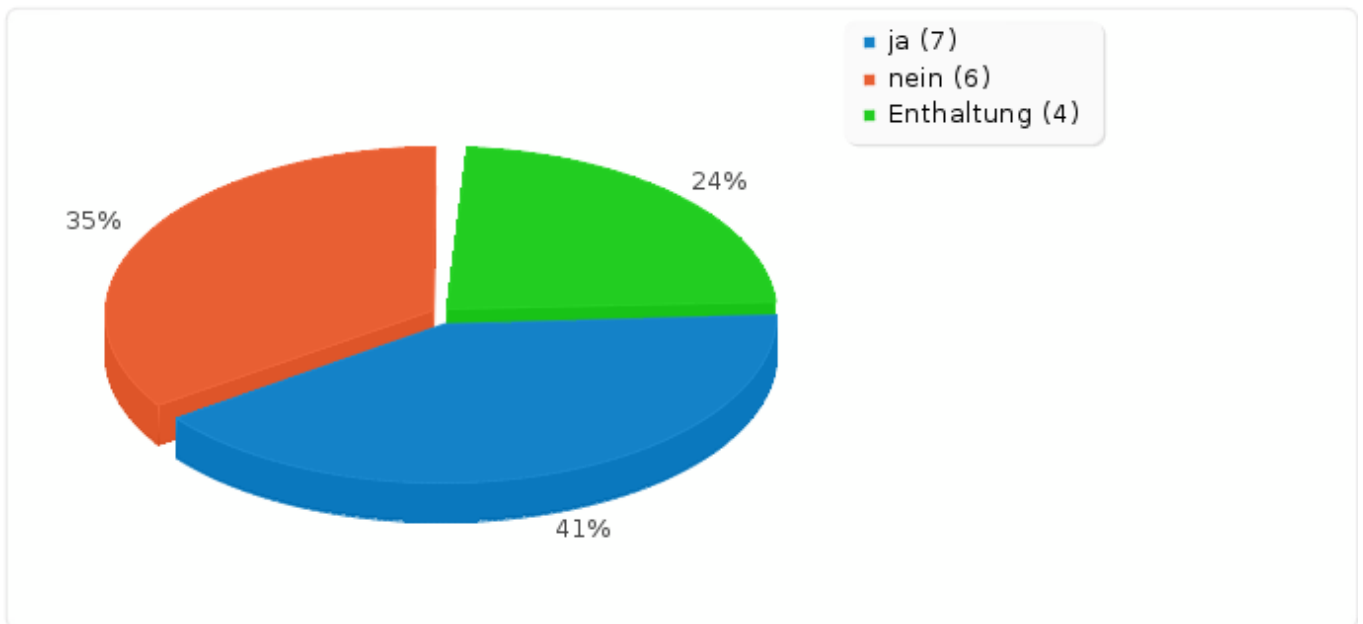
<b>Antwort</b>	<b>Anzahl</b>	<b>Prozent</b>
ja (A1)	7	41.18%
nein (A2)	6	35.29%
Enthaltung (A3)	4	23.53%
keine Antwort	0	0.00%
Nicht gezeigt	0	0.00%



Feld-Zusammenfassung für PA-004, PA-049

Wie würdest du abstimmen bei: Nichtrauchererschutz PA-004, PA-049?

---







## Feld-Zusammenfassung für PA-005

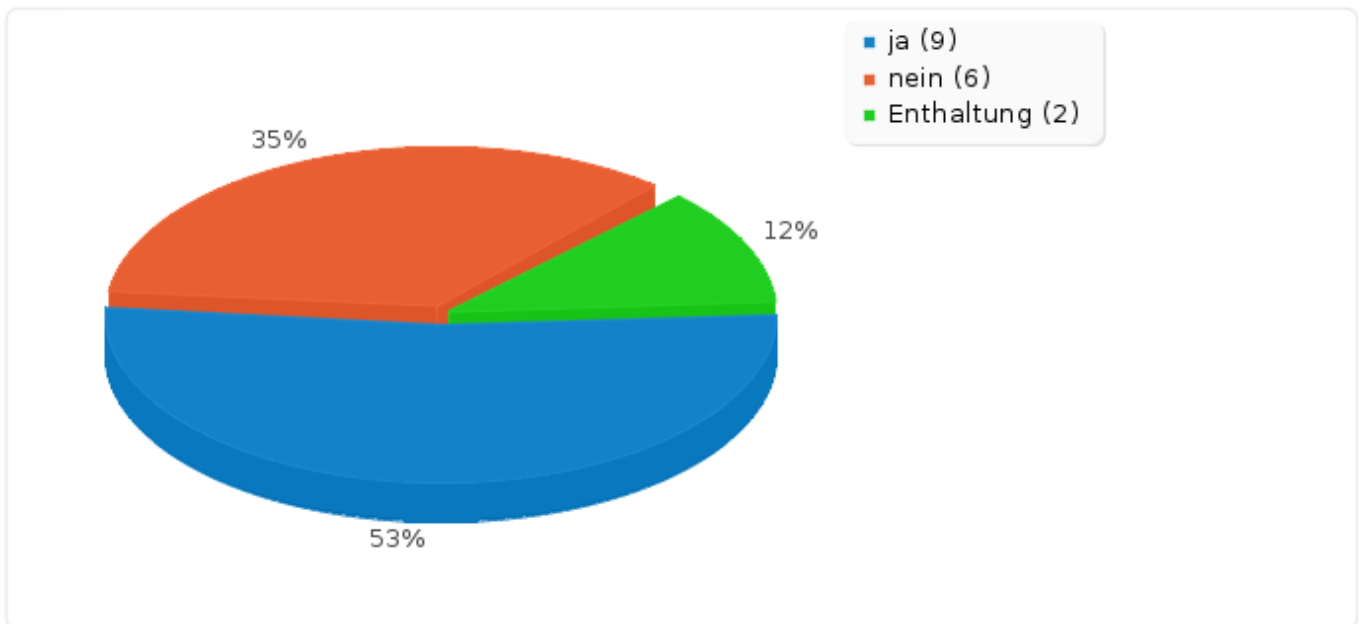
Wie würdest du abstimmen bei: E-Zigaretten PA-005?

<b>Antwort</b>	<b>Anzahl</b>	<b>Prozent</b>
ja (A1)	9	52.94%
nein (A2)	6	35.29%
Enthaltung (A3)	2	11.76%
keine Antwort	0	0.00%
Nicht gezeigt	0	0.00%



Feld-Zusammenfassung für PA-005

Wie würdest du abstimmen bei: E-Zigaretten PA-005?





---

**Feld-Zusammenfassung für PA-006, PA-013, PA-0**

Wie würdest du abstimmen bei: Wahlverfahren öffentliche Wahlen PA-006,  
PA-013, PA-014, PA-063?

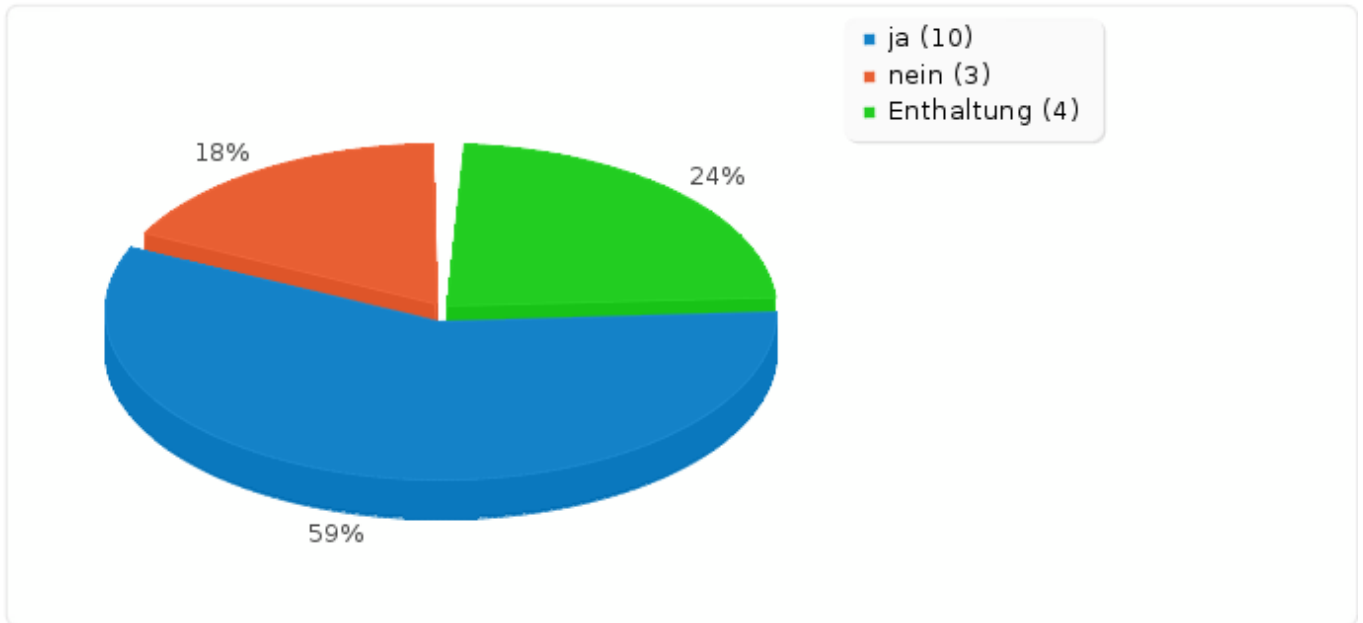
---

<b>Antwort</b>	<b>Anzahl</b>	<b>Prozent</b>
ja (A1)	10	58.82%
nein (A2)	3	17.65%
Enthaltung (A3)	4	23.53%
keine Antwort	0	0.00%
Nicht gezeigt	0	0.00%



Feld-Zusammenfassung für PA-006, PA-013, PA-0

Wie würdest du abstimmen bei: Wahlverfahren öffentliche Wahlen PA-006, PA-013, PA-014, PA-063?





## Feld-Zusammenfassung für PA-007

Wie würdest du abstimmen bei: Jugendparlament PA-007?

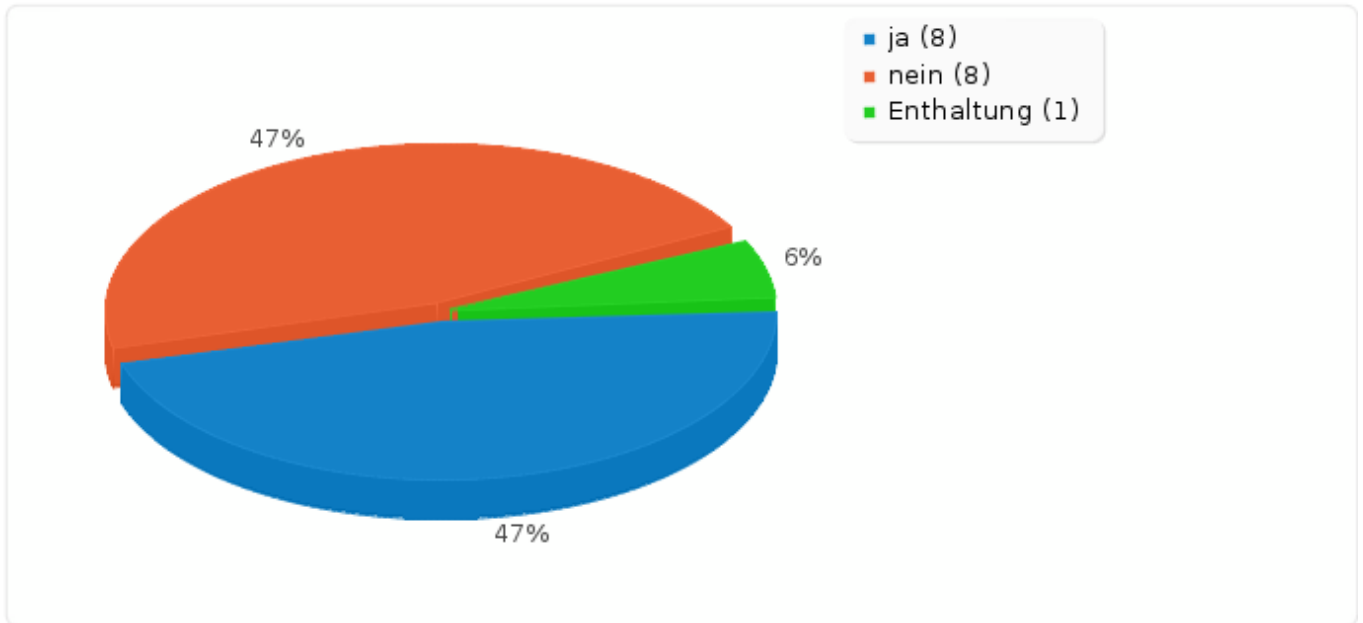
<b>Antwort</b>	<b>Anzahl</b>	<b>Prozent</b>
ja (A1)	8	47.06%
nein (A2)	8	47.06%
Enthaltung (A3)	1	5.88%
keine Antwort	0	0.00%
Nicht gezeigt	0	0.00%



Feld-Zusammenfassung für PA-007

Wie würdest du abstimmen bei: Jugendparlament PA-007?

---





---

## Feld-Zusammenfassung für PA-008

Wie würdest du abstimmen bei: Hamburgisches Transparenzgesetz übernehmen  
PA-008?

---

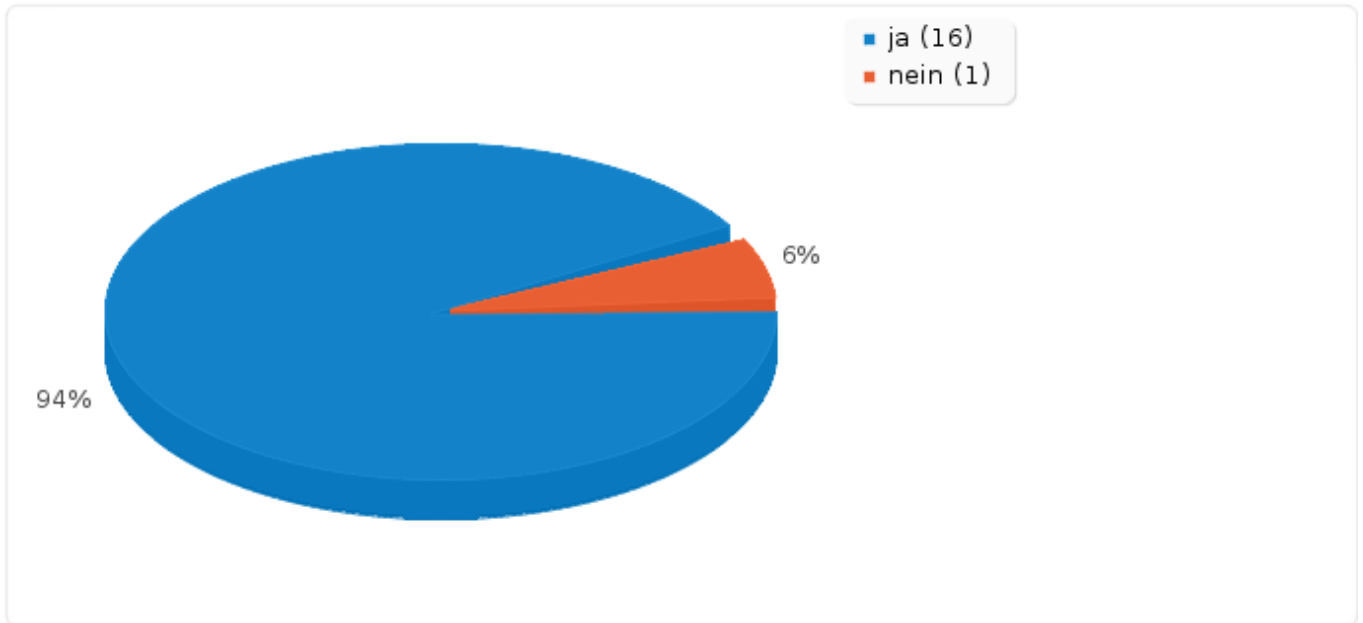
<b>Antwort</b>	<b>Anzahl</b>	<b>Prozent</b>
ja (A1)	16	94.12%
nein (A2)	1	5.88%
Enthaltung (A3)	0	0.00%
keine Antwort	0	0.00%
Nicht gezeigt	0	0.00%



## Feld-Zusammenfassung für PA-008

Wie würdest du abstimmen bei: Hamburgisches Transparenzgesetz übernehmen  
PA-008?

---







---

**Feld-Zusammenfassung für PA-009, PA-010, PA-0**

Wie würdest du abstimmen bei: Religionsunterricht PA-009, PA-010,  
PA-059-061?

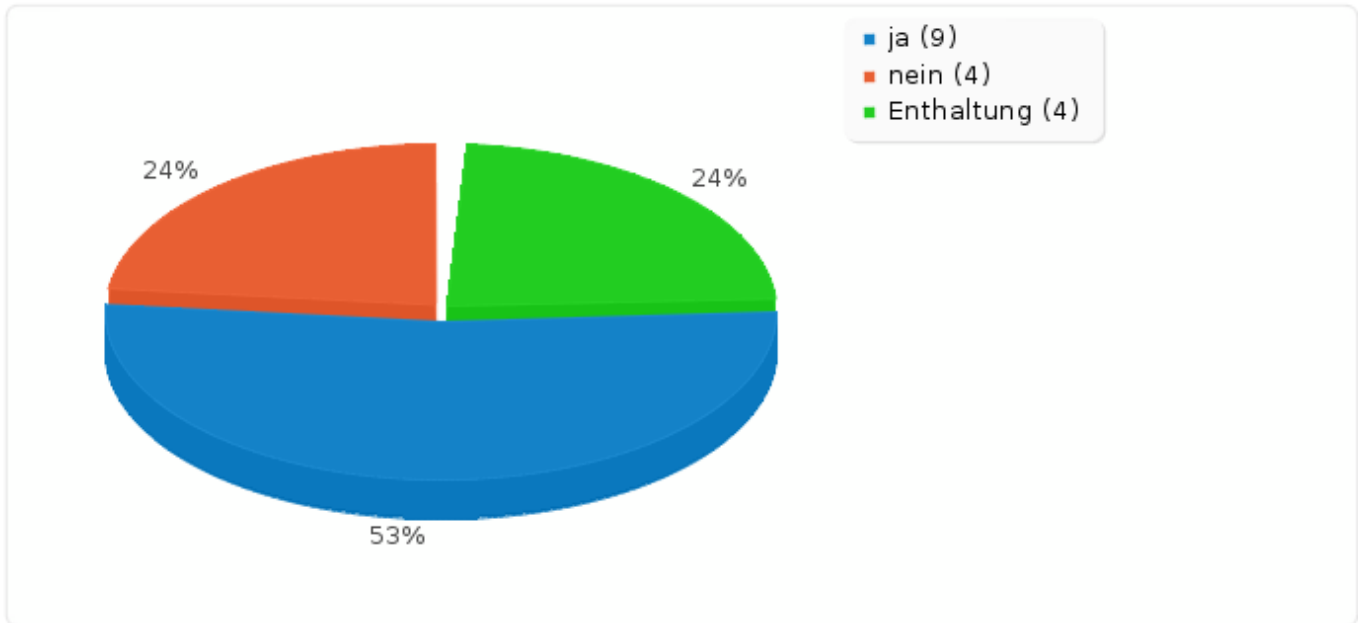
---

<b>Antwort</b>	<b>Anzahl</b>	<b>Prozent</b>
ja (A1)	9	52.94%
nein (A2)	4	23.53%
Enthaltung (A3)	4	23.53%
keine Antwort	0	0.00%
Nicht gezeigt	0	0.00%



Feld-Zusammenfassung für PA-009, PA-010, PA-0

Wie würdest du abstimmen bei: Religionsunterricht PA-009, PA-010,  
PA-059-061?





---

**Feld-Zusammenfassung für PA-011**

Wie würdest du abstimmen bei: Aufspaltung des Programms PA-011?

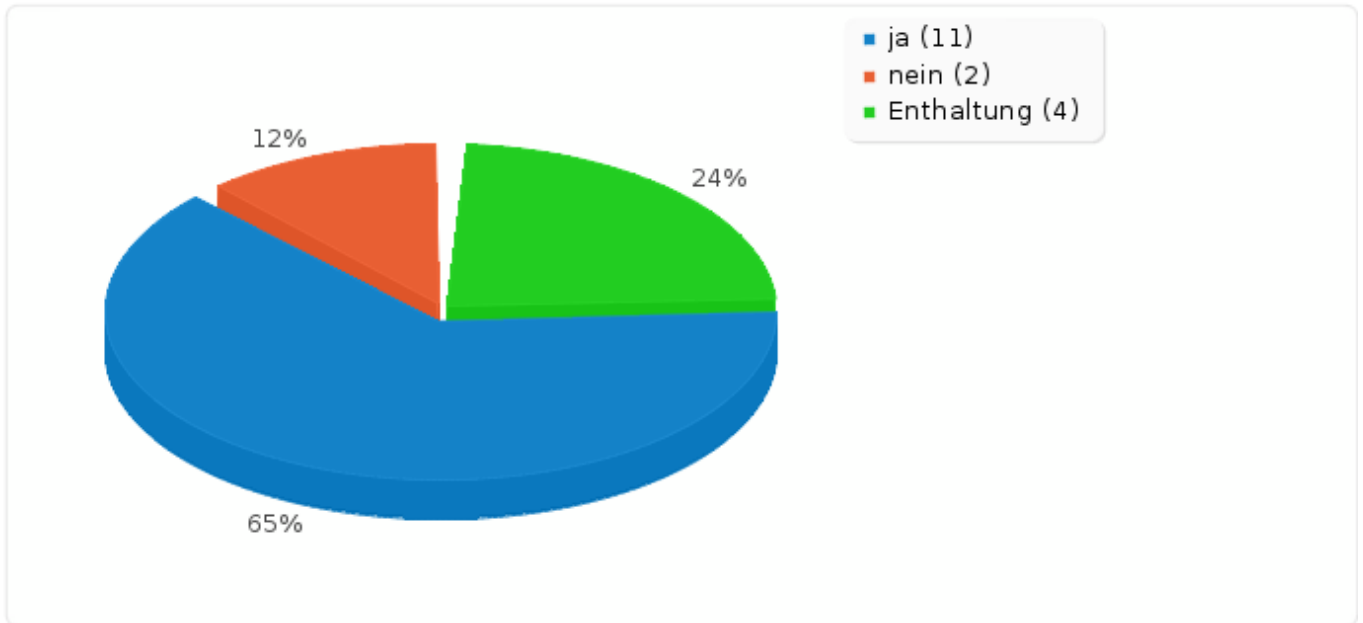
---

<b>Antwort</b>	<b>Anzahl</b>	<b>Prozent</b>
ja (A1)	11	64.71%
nein (A2)	2	11.76%
Enthaltung (A3)	4	23.53%
keine Antwort	0	0.00%
Nicht gezeigt	0	0.00%



Feld-Zusammenfassung für PA-011

Wie würdest du abstimmen bei: Aufspaltung des Programms PA-011?





---

**Feld-Zusammenfassung für PA-012**

Wie würdest du abstimmen bei: Abschaffung des Verfassungsschutzes PA-012?

---

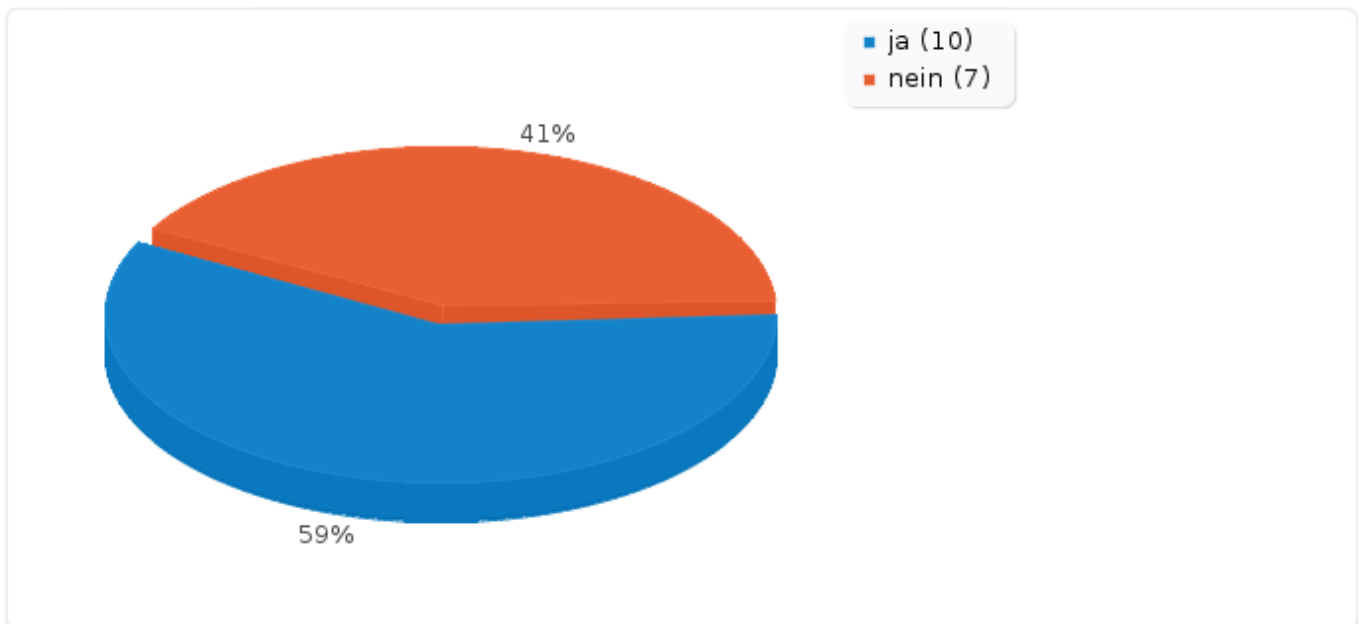
<b>Antwort</b>	<b>Anzahl</b>	<b>Prozent</b>
ja (A1)	10	58.82%
nein (A2)	7	41.18%
Enthaltung (A3)	0	0.00%
keine Antwort	0	0.00%
Nicht gezeigt	0	0.00%



## Feld-Zusammenfassung für PA-012

Wie würdest du abstimmen bei: Abschaffung des Verfassungsschutzes PA-012?

---





---

## Feld-Zusammenfassung für PA-015

Wie würdest du abstimmen bei: Evaluierung der Lehrerausbildung in Seminaren  
PA-015?

---

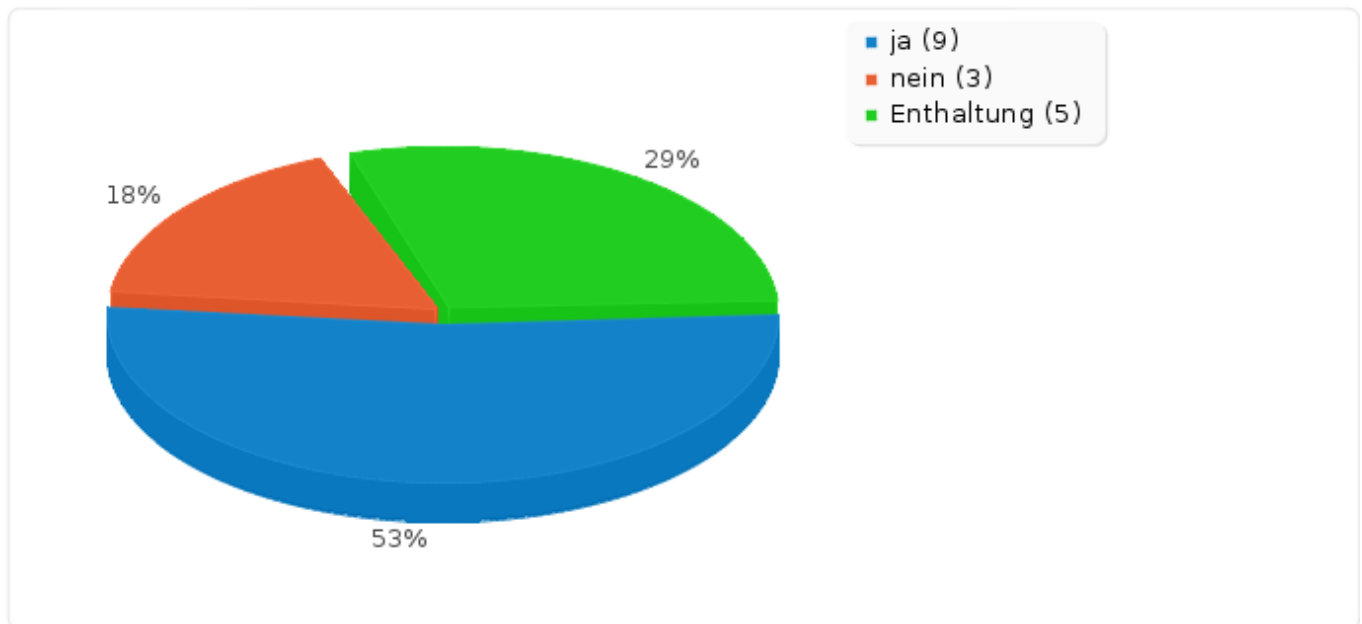
<b>Antwort</b>	<b>Anzahl</b>	<b>Prozent</b>
ja (A1)	9	52.94%
nein (A2)	3	17.65%
Enthaltung (A3)	5	29.41%
keine Antwort	0	0.00%
Nicht gezeigt	0	0.00%



Feld-Zusammenfassung für PA-015

Wie würdest du abstimmen bei: Evaluierung der Lehrerausbildung in Seminaren PA-015?

---







---

**Feld-Zusammenfassung für PA-016**

Wie würdest du abstimmen bei: Kooperationsjahr zwischen Grundschule und weiterführenden Schulen PA-016?

---

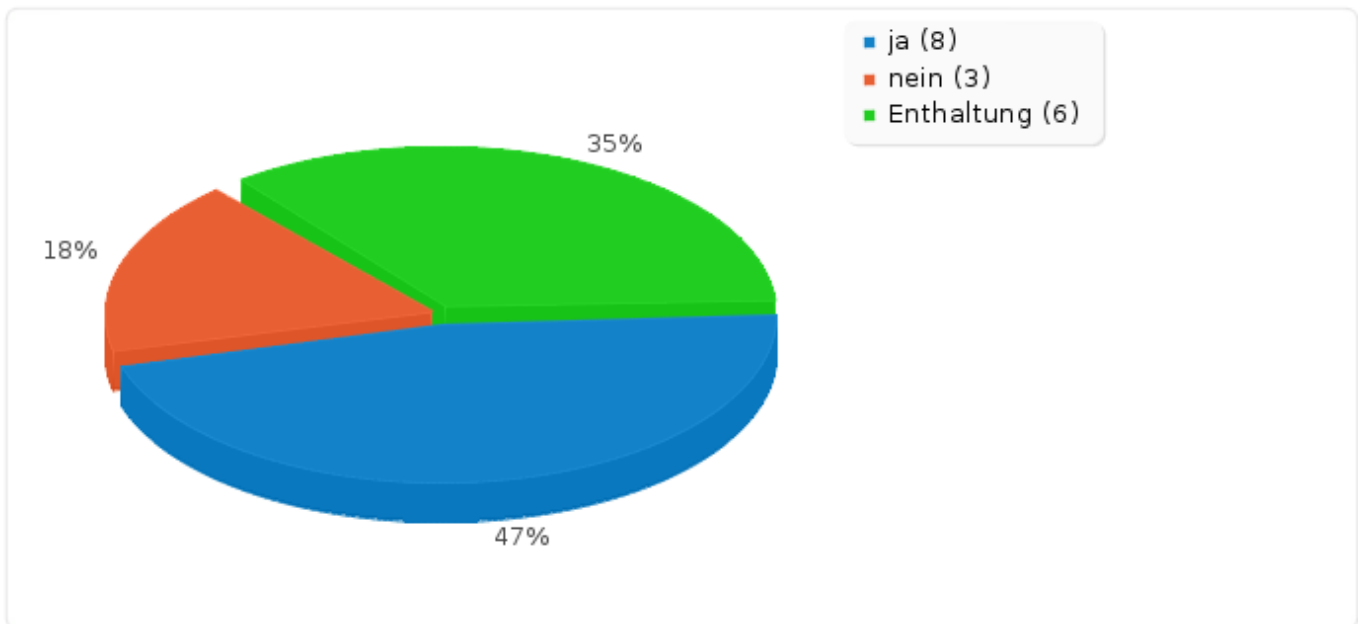
<b>Antwort</b>	<b>Anzahl</b>	<b>Prozent</b>
ja (A1)	8	47.06%
nein (A2)	3	17.65%
Enthaltung (A3)	6	35.29%
keine Antwort	0	0.00%
Nicht gezeigt	0	0.00%



Feld-Zusammenfassung für PA-016

Wie würdest du abstimmen bei: Kooperationsjahr zwischen Grundschule und weiterführenden Schulen PA-016?

---





---

**Feld-Zusammenfassung für PA-017**

Wie würdest du abstimmen bei: Praktische Ausrichtung der  
Gemeinschaftsschule PA-017?

---

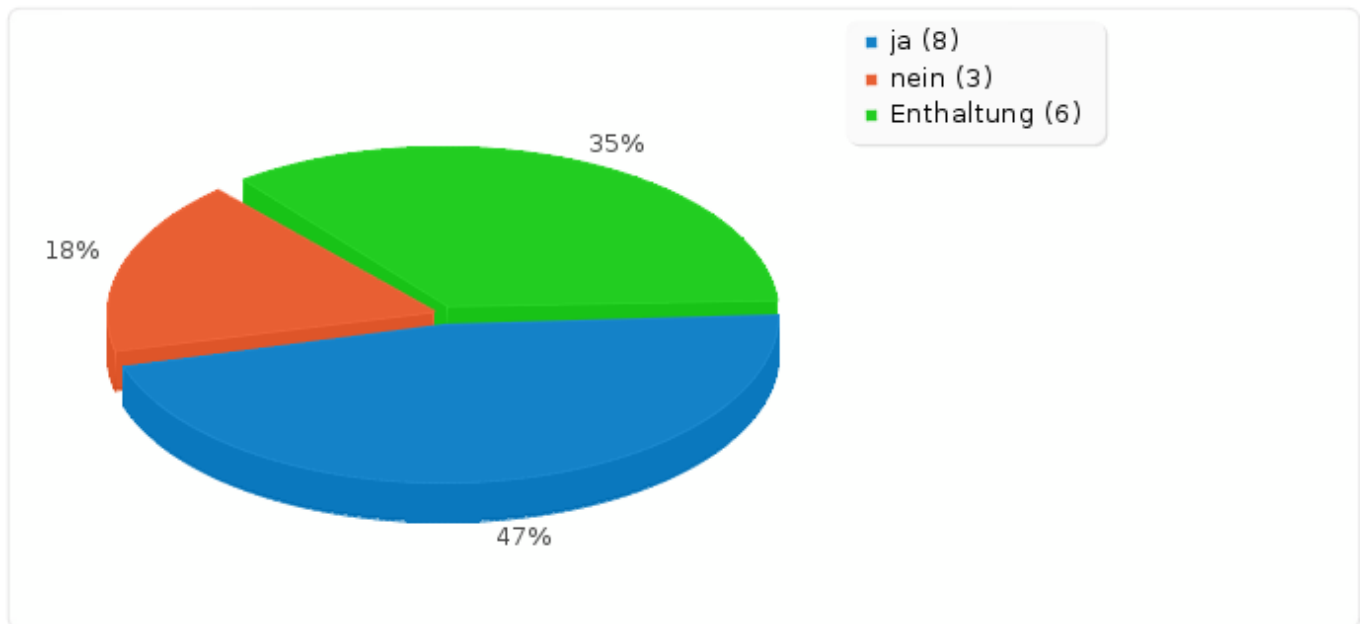
<b>Antwort</b>	<b>Anzahl</b>	<b>Prozent</b>
ja (A1)	8	47.06%
nein (A2)	3	17.65%
Enthaltung (A3)	6	35.29%
keine Antwort	0	0.00%
Nicht gezeigt	0	0.00%



### Feld-Zusammenfassung für PA-017

Wie würdest du abstimmen bei: Praktische Ausrichtung der  
Gemeinschaftsschule PA-017?

---





---

**Feld-Zusammenfassung für PA-018, PA-047**

Wie würdest du abstimmen bei: körperliche Unversehrtheit von Kindern  
PA-018, PA-047?

---

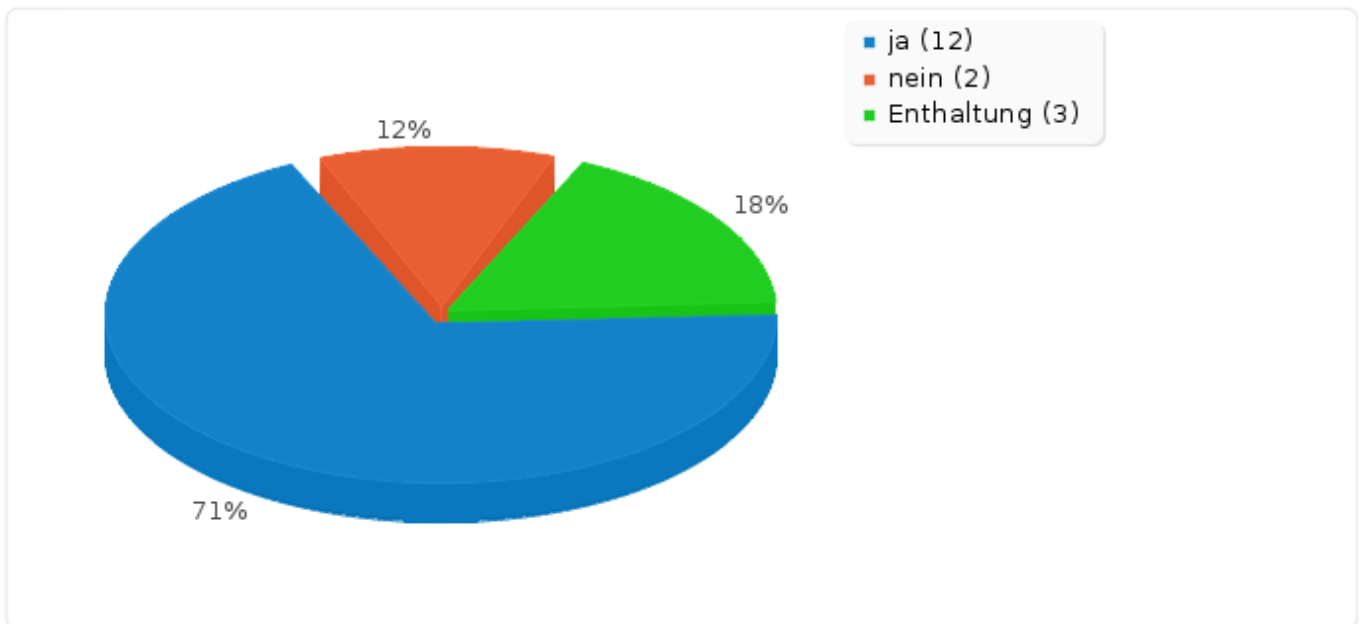
<b>Antwort</b>	<b>Anzahl</b>	<b>Prozent</b>
ja (A1)	12	70.59%
nein (A2)	2	11.76%
Enthaltung (A3)	3	17.65%
keine Antwort	0	0.00%
Nicht gezeigt	0	0.00%



Feld-Zusammenfassung für PA-018, PA-047

Wie würdest du abstimmen bei: körperliche Unversehrtheit von Kindern  
PA-018, PA-047?

---





## Feld-Zusammenfassung für Europa PA-019, PA-05

Wie würdest du abstimmen bei: Europa PA-019, PA-050?

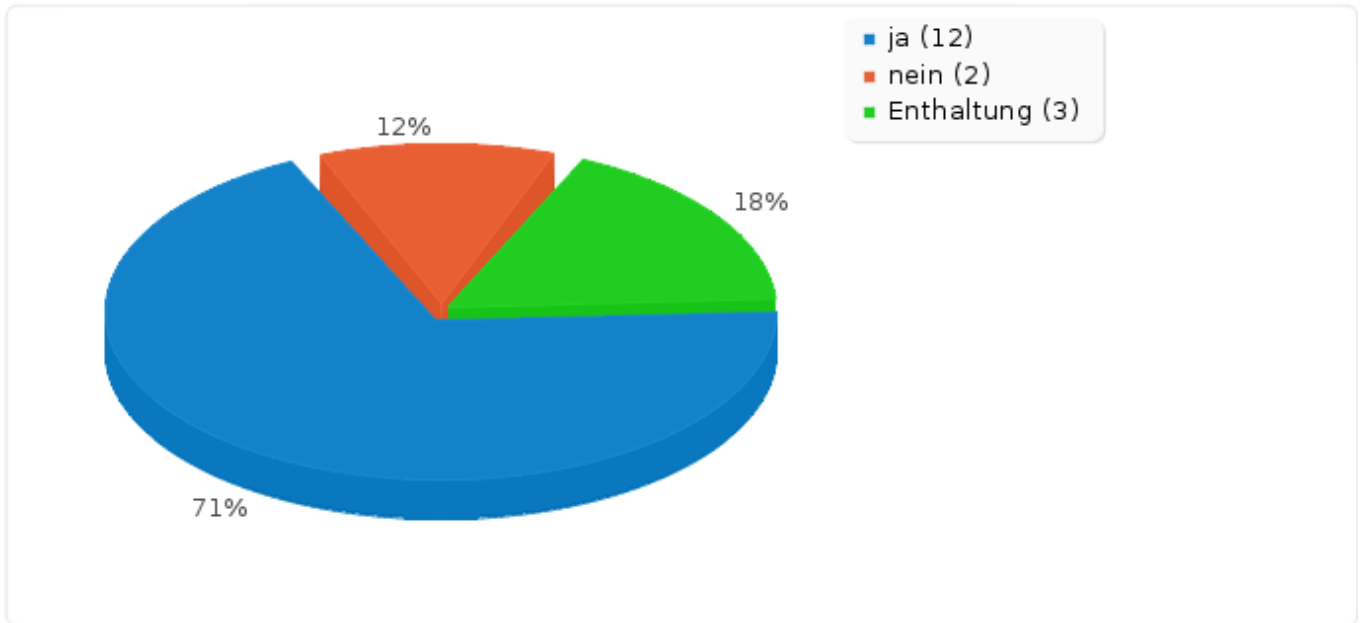
<b>Antwort</b>	<b>Anzahl</b>	<b>Prozent</b>
ja (A1)	12	70.59%
nein (A2)	2	11.76%
Enthaltung (A3)	3	17.65%
keine Antwort	0	0.00%
Nicht gezeigt	0	0.00%



Feld-Zusammenfassung für Europa PA-019, PA-05

Wie würdest du abstimmen bei: Europa PA-019, PA-050?

---







---

**Feld-Zusammenfassung für PA-020**

Wie würdest du abstimmen bei: UN Behindertenrechtskonvention PA-020?

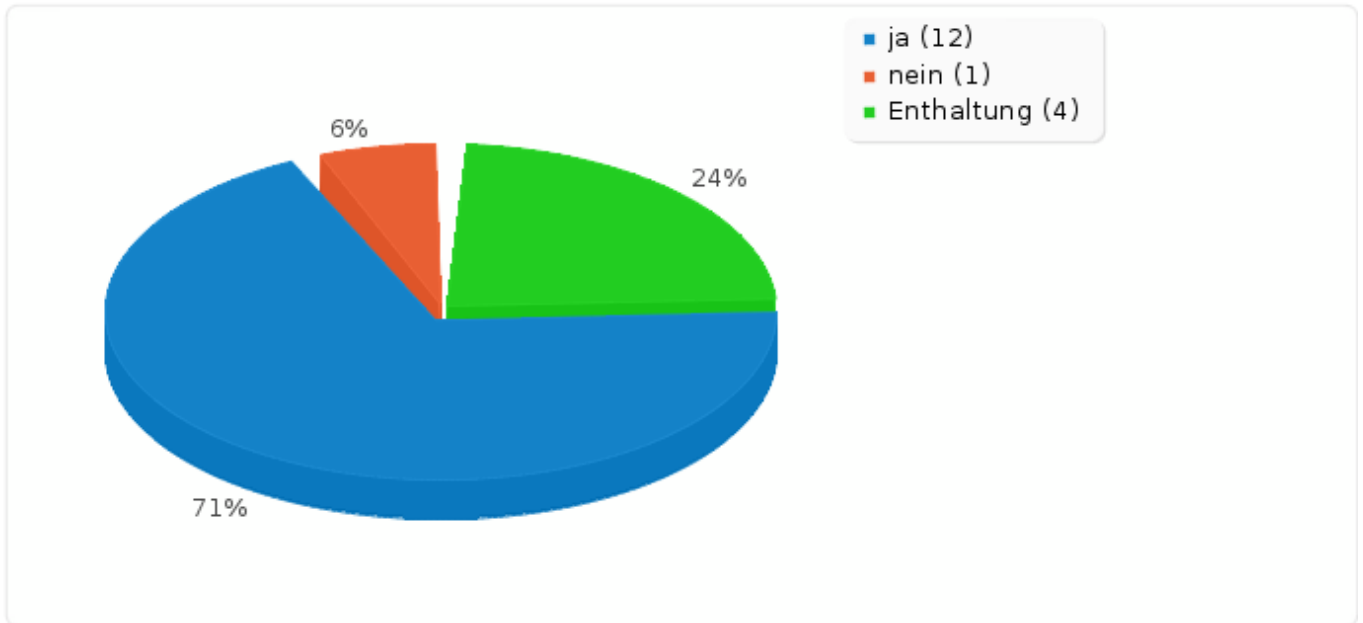
---

<b>Antwort</b>	<b>Anzahl</b>	<b>Prozent</b>
ja (A1)	12	70.59%
nein (A2)	1	5.88%
Enthaltung (A3)	4	23.53%
keine Antwort	0	0.00%
Nicht gezeigt	0	0.00%



Feld-Zusammenfassung für PA-020

Wie würdest du abstimmen bei: UN Behindertenrechtskonvention PA-020?





---

Feld-Zusammenfassung für PA-021

Wie würdest du abstimmen bei: Barrierefreies Notrufsystem PA-021?

---

<b>Antwort</b>	<b>Anzahl</b>	<b>Prozent</b>
ja (A1)	15	88.24%
nein (A2)	0	0.00%
Enthaltung (A3)	2	11.76%
keine Antwort	0	0.00%
Nicht gezeigt	0	0.00%

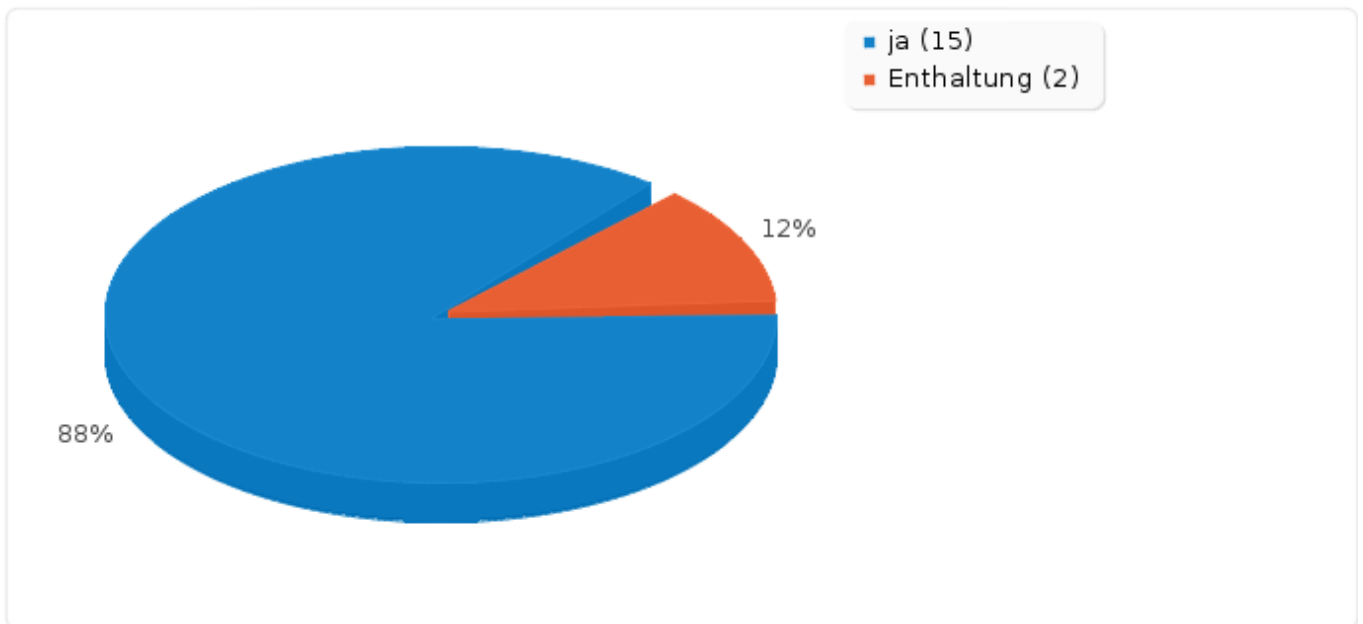


---

## Feld-Zusammenfassung für PA-021

Wie würdest du abstimmen bei: Barrierefreies Notrufsystem PA-021?

---





---

## Feld-Zusammenfassung für PA-022

Wie würdest du abstimmen bei: Offene öffentlich betriebene HotSpots fördern  
PA-022?

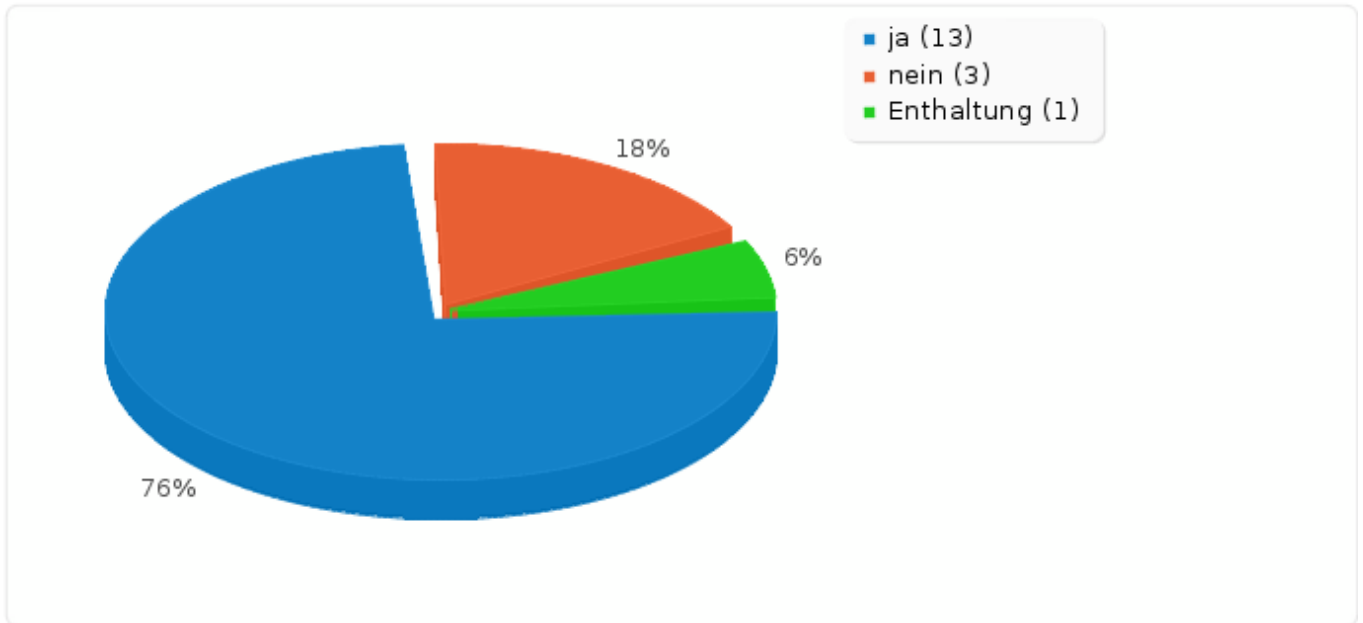
---

<b>Antwort</b>	<b>Anzahl</b>	<b>Prozent</b>
ja (A1)	13	76.47%
nein (A2)	3	17.65%
Enthaltung (A3)	1	5.88%
keine Antwort	0	0.00%
Nicht gezeigt	0	0.00%



Feld-Zusammenfassung für PA-022

Wie würdest du abstimmen bei: Offene öffentlich betriebene HotSpots fördern  
PA-022?





---

**Feld-Zusammenfassung für PA-023**

Wie würdest du abstimmen bei: Rente mit 63 PA-023?

---

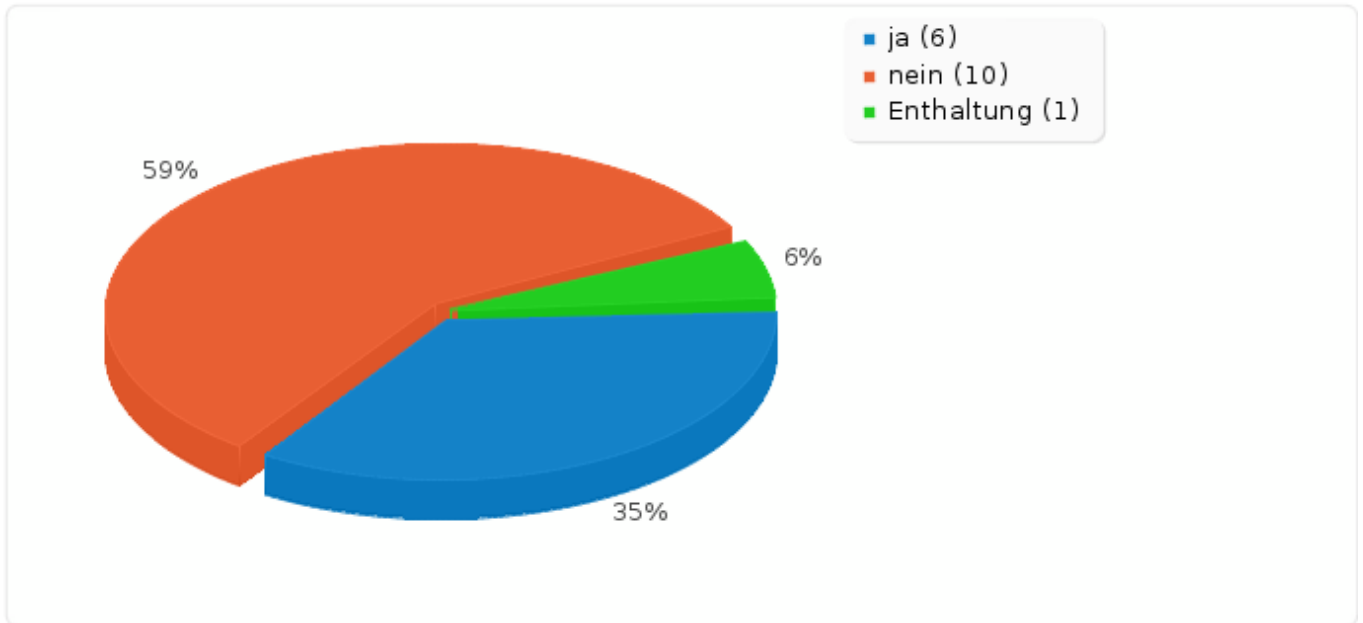
<b>Antwort</b>	<b>Anzahl</b>	<b>Prozent</b>
ja (A1)	6	35.29%
nein (A2)	10	58.82%
Enthaltung (A3)	1	5.88%
keine Antwort	0	0.00%
Nicht gezeigt	0	0.00%



Feld-Zusammenfassung für PA-023

Wie würdest du abstimmen bei: Rente mit 63 PA-023?

---







## Feld-Zusammenfassung für PA-024

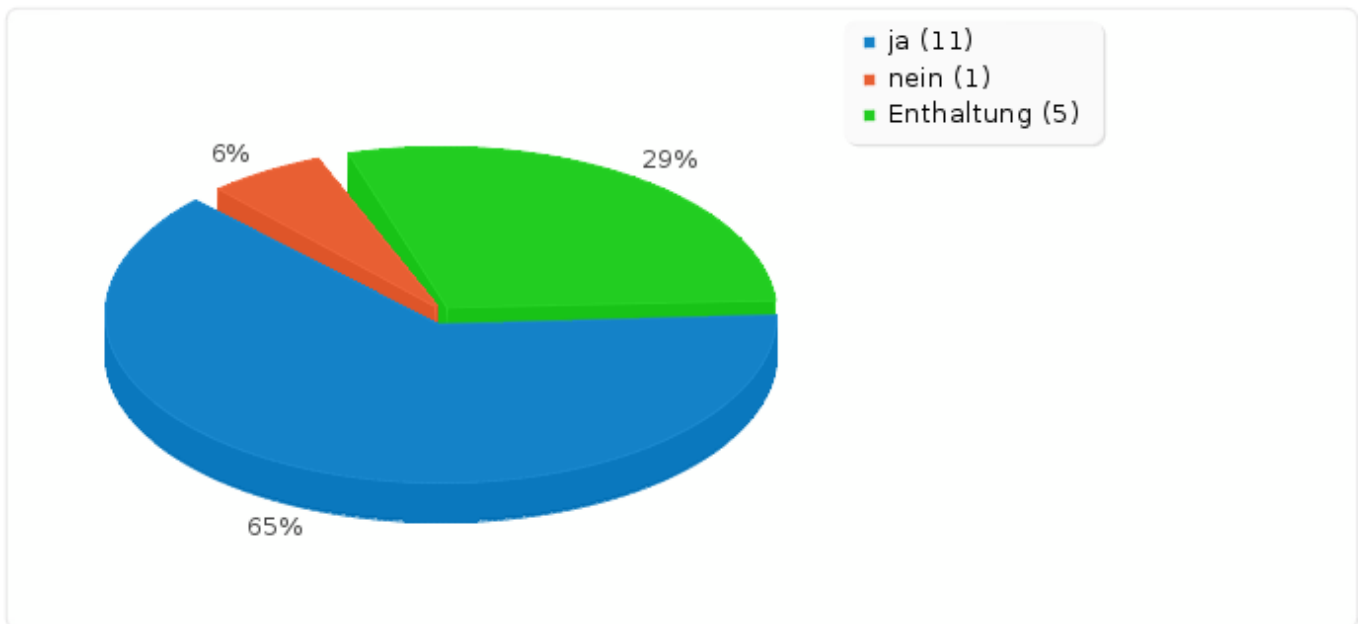
Wie würdest du abstimmen bei: Direktwahl der Schulsprecher PA-024?

<b>Antwort</b>	<b>Anzahl</b>	<b>Prozent</b>
ja (A1)	11	64.71%
nein (A2)	1	5.88%
Enthaltung (A3)	5	29.41%
keine Antwort	0	0.00%
Nicht gezeigt	0	0.00%



Feld-Zusammenfassung für PA-024

Wie würdest du abstimmen bei: Direktwahl der Schulsprecher PA-024?





## Feld-Zusammenfassung für PA-025

Wie würdest du abstimmen bei: Mindestlohn PA-025?

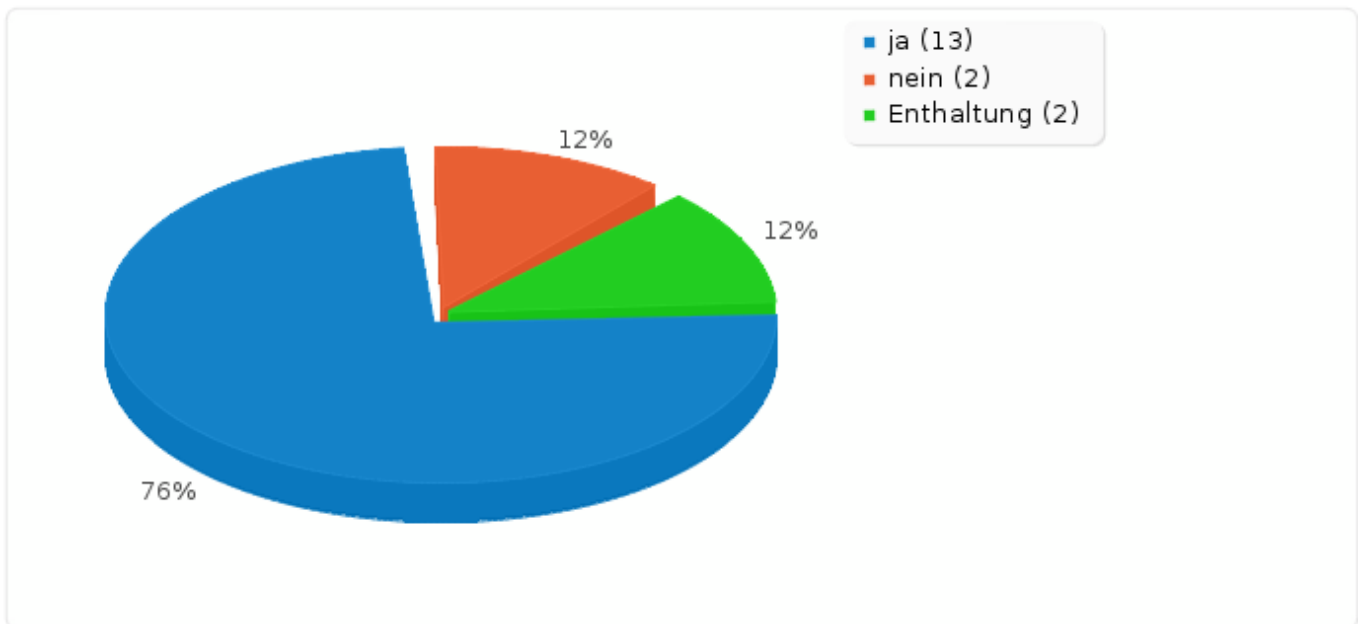
Antwort	Anzahl	Prozent
ja (A1)	13	76.47%
nein (A2)	2	11.76%
Enthaltung (A3)	2	11.76%
keine Antwort	0	0.00%
Nicht gezeigt	0	0.00%



Feld-Zusammenfassung für PA-025

Wie würdest du abstimmen bei: Mindestlohn PA-025?

---





---

**Feld-Zusammenfassung für PA-026**

Wie würdest du abstimmen bei: Abschaffung aller kirchlichen Feiertage  
PA-026?

---

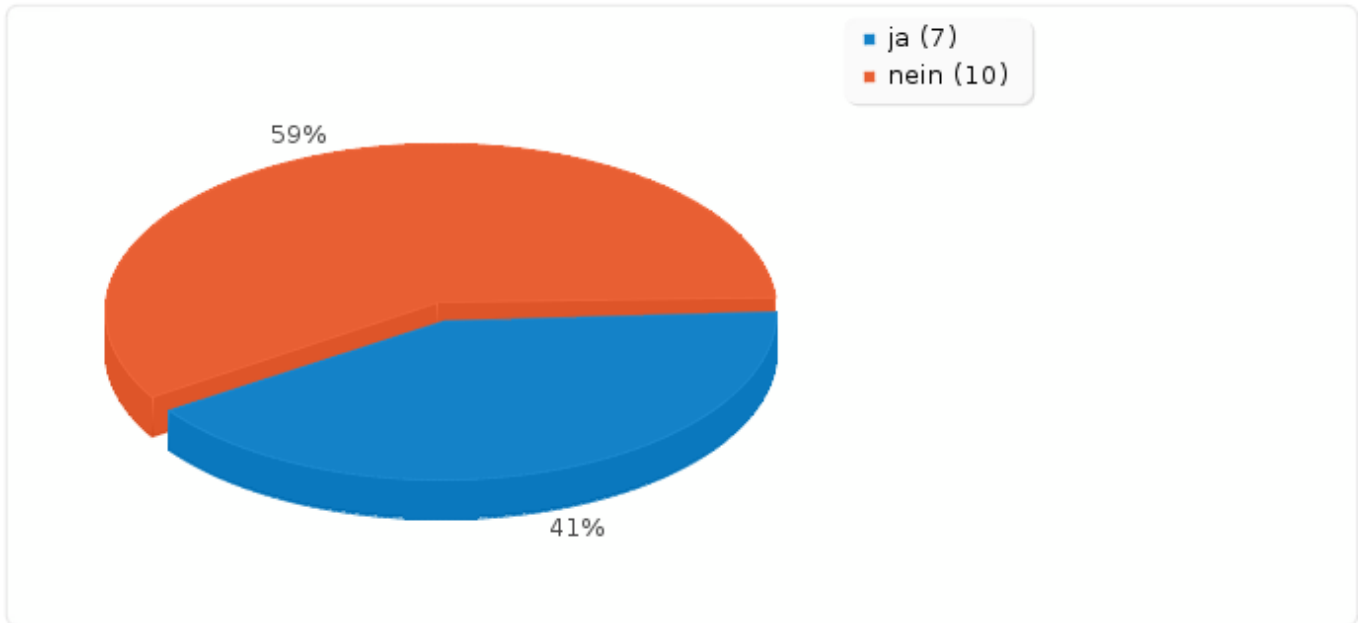
<b>Antwort</b>	<b>Anzahl</b>	<b>Prozent</b>
ja (A1)	7	41.18%
nein (A2)	10	58.82%
Enthaltung (A3)	0	0.00%
keine Antwort	0	0.00%
Nicht gezeigt	0	0.00%



Feld-Zusammenfassung für PA-026

Wie würdest du abstimmen bei: Abschaffung aller kirchlichen Feiertage  
PA-026?

---





---

## Feld-Zusammenfassung für PA-027

Wie würdest du abstimmen bei: Mindestlohn im Einflussbereich der öffentlichen Hand PA-027?

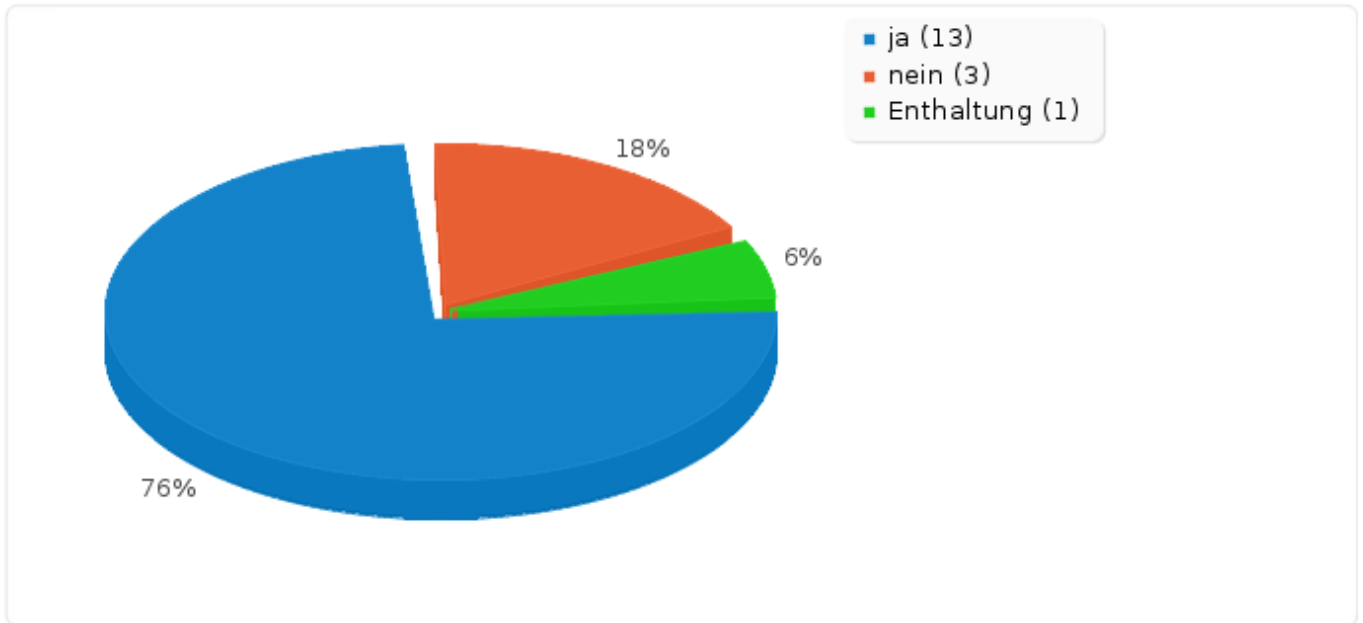
---

<b>Antwort</b>	<b>Anzahl</b>	<b>Prozent</b>
ja (A1)	13	76.47%
nein (A2)	3	17.65%
Enthaltung (A3)	1	5.88%
keine Antwort	0	0.00%
Nicht gezeigt	0	0.00%



Feld-Zusammenfassung für PA-027

Wie würdest du abstimmen bei: Mindestlohn im Einflussbereich der öffentlichen Hand PA-027?







## Feld-Zusammenfassung für PA-028, PA-029

Wie würdest du abstimmen bei: Ladenschlussgesetz PA-028, PA-029?

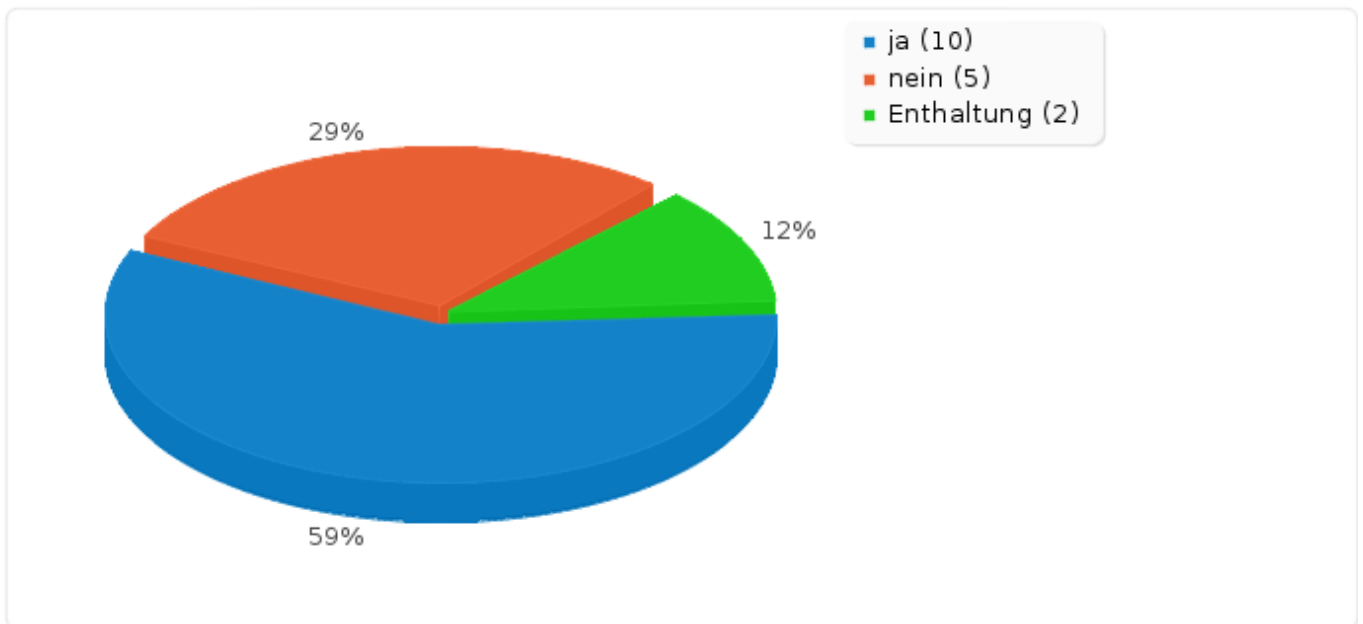
<b>Antwort</b>	<b>Anzahl</b>	<b>Prozent</b>
ja (A1)	10	58.82%
nein (A2)	5	29.41%
Enthaltung (A3)	2	11.76%
keine Antwort	0	0.00%
Nicht gezeigt	0	0.00%



Feld-Zusammenfassung für PA-028, PA-029

Wie würdest du abstimmen bei: Ladenschlussgesetz PA-028, PA-029?

---





---

**Feld-Zusammenfassung für PA-030**

Wie würdest du abstimmen bei: Abwahl von Bürgermeistern und Landräten  
PA-030?

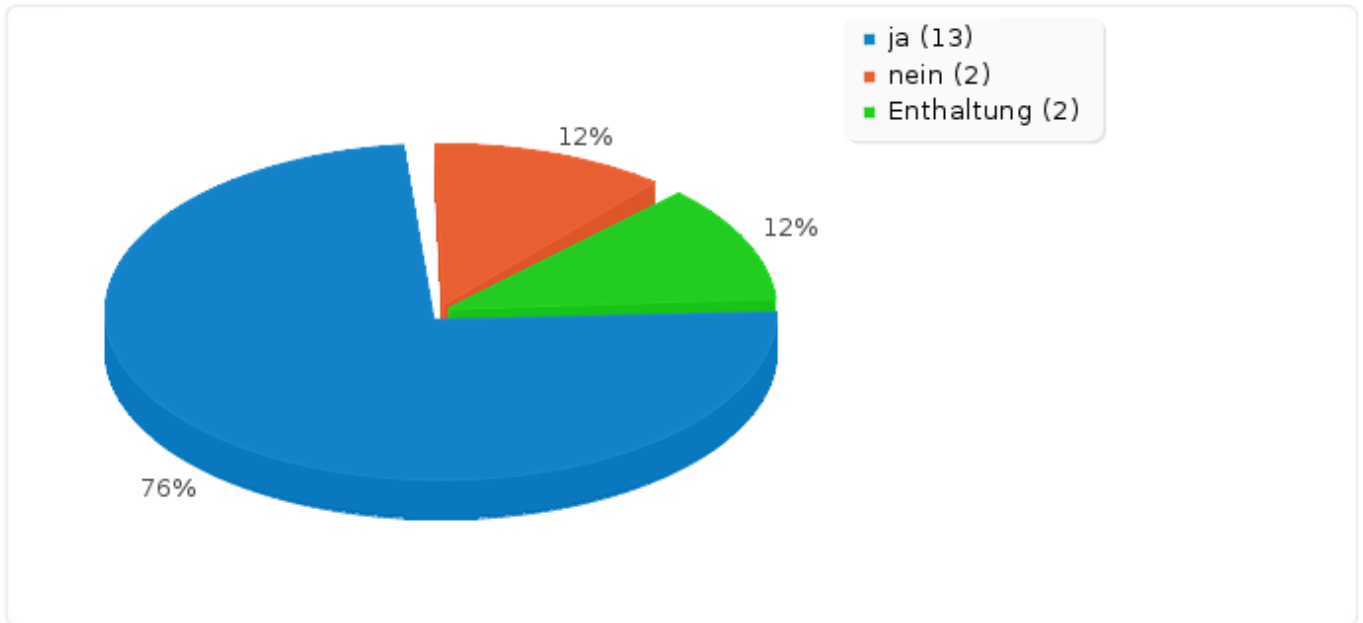
---

<b>Antwort</b>	<b>Anzahl</b>	<b>Prozent</b>
ja (A1)	13	76.47%
nein (A2)	2	11.76%
Enthaltung (A3)	2	11.76%
keine Antwort	0	0.00%
Nicht gezeigt	0	0.00%



Feld-Zusammenfassung für PA-030

Wie würdest du abstimmen bei: Abwahl von Bürgermeistern und Landräten  
PA-030?





---

### Feld-Zusammenfassung für PA-031

Wie würdest du abstimmen bei: Pflege PA-031, PA-032, PA-035, PosP-001,  
SoA-006, SoA-007?

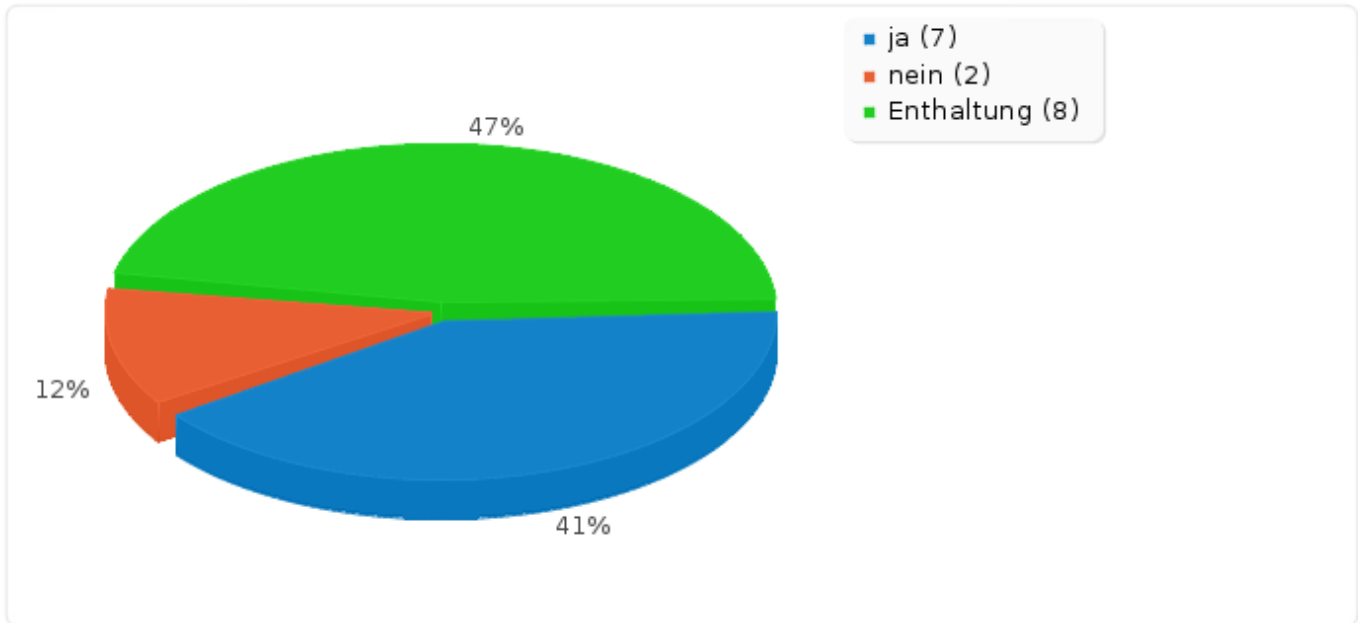
---

<b>Antwort</b>	<b>Anzahl</b>	<b>Prozent</b>
ja (A1)	7	41.18%
nein (A2)	2	11.76%
Enthaltung (A3)	8	47.06%
keine Antwort	0	0.00%
Nicht gezeigt	0	0.00%



Feld-Zusammenfassung für PA-031

Wie würdest du abstimmen bei: Pflege PA-031, PA-032, PA-035, PosP-001,  
SoA-006, SoA-007?





---

**Feld-Zusammenfassung für PA-036**

Wie würdest du abstimmen bei: Qualifizierte Fachkräfte in der  
Kinderbetreuung PA-036?

---

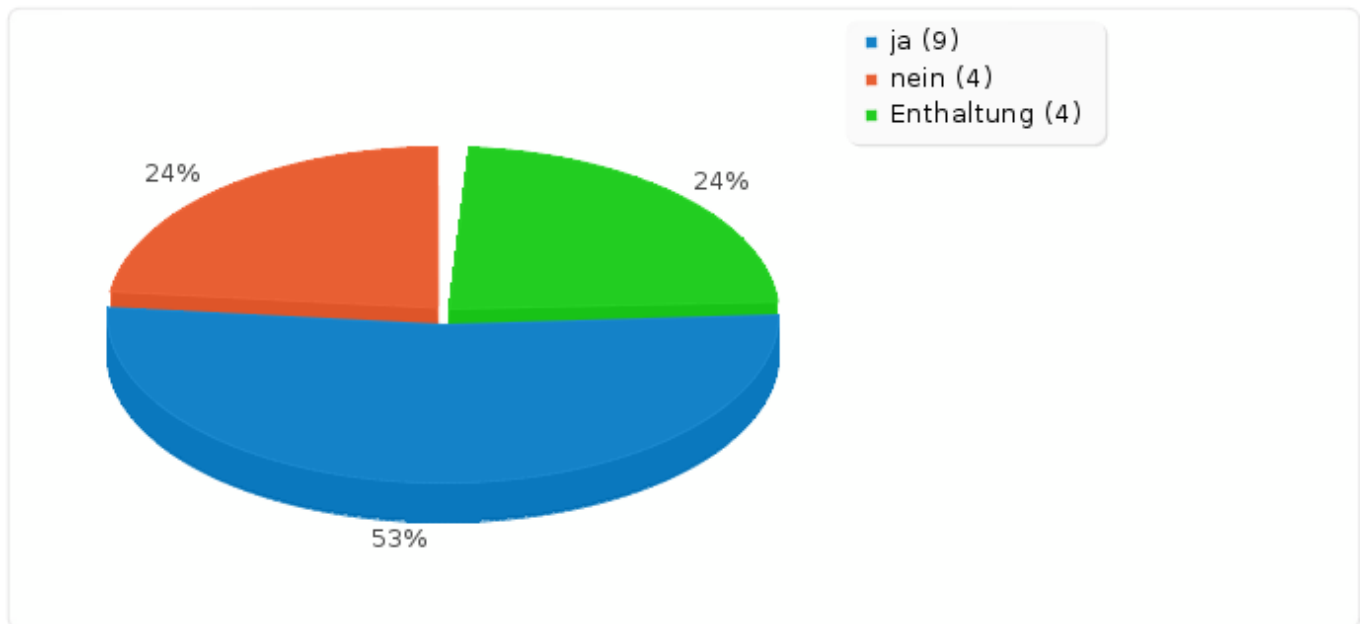
<b>Antwort</b>	<b>Anzahl</b>	<b>Prozent</b>
ja (A1)	9	52.94%
nein (A2)	4	23.53%
Enthaltung (A3)	4	23.53%
keine Antwort	0	0.00%
Nicht gezeigt	0	0.00%



Feld-Zusammenfassung für PA-036

Wie würdest du abstimmen bei: Qualifizierte Fachkräfte in der  
Kinderbetreuung PA-036?

---







## Feld-Zusammenfassung für PA-037

Wie würdest du abstimmen bei: Beibehaltung der Fuchsschonzeit PA-037?

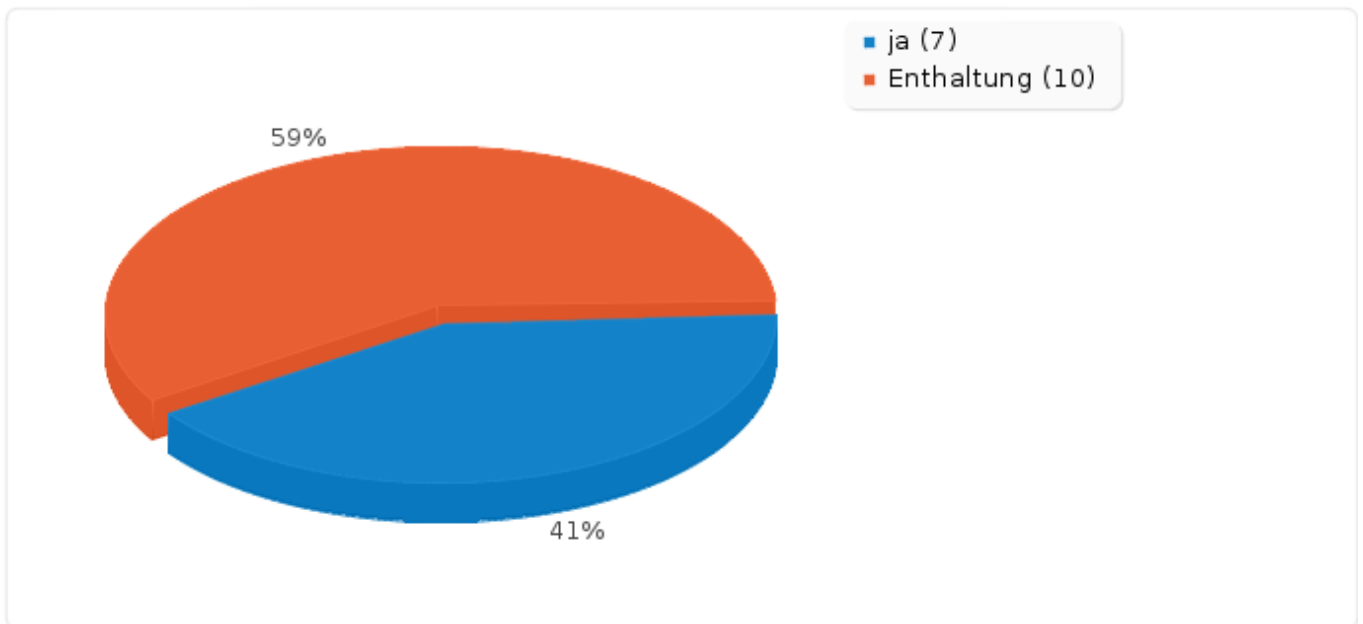
<b>Antwort</b>	<b>Anzahl</b>	<b>Prozent</b>
ja (A1)	7	41.18%
nein (A2)	0	0.00%
Enthaltung (A3)	10	58.82%
keine Antwort	0	0.00%
Nicht gezeigt	0	0.00%



Feld-Zusammenfassung für PA-037

Wie würdest du abstimmen bei: Beibehaltung der Fuchsschonzeit PA-037?

---





---

**Feld-Zusammenfassung für PA-038**

Wie würdest du abstimmen bei: Novellierung des Jagdgesetzes PA-038?

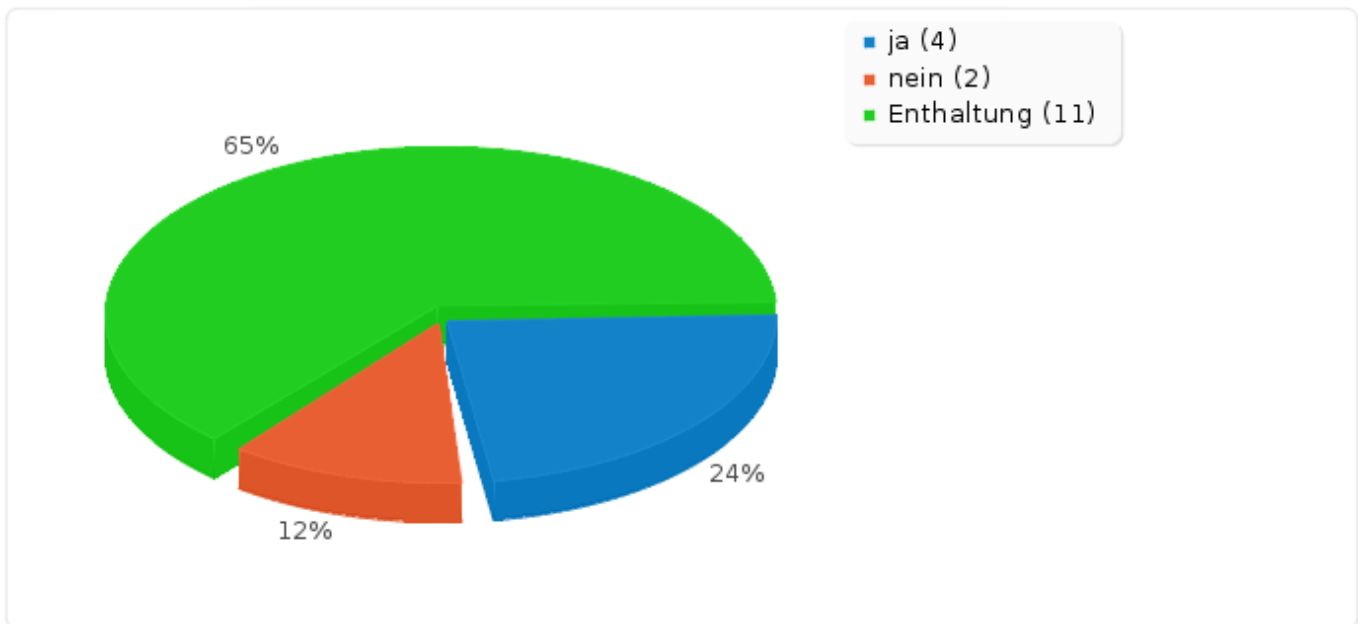
---

<b>Antwort</b>	<b>Anzahl</b>	<b>Prozent</b>
ja (A1)	4	23.53%
nein (A2)	2	11.76%
Enthaltung (A3)	11	64.71%
keine Antwort	0	0.00%
Nicht gezeigt	0	0.00%



Feld-Zusammenfassung für PA-038

Wie würdest du abstimmen bei: Novellierung des Jagdgesetzes PA-038?





---

## Feld-Zusammenfassung für PA-039

Wie würdest du abstimmen bei: Allgemeine Aussage zum Wirtschaftsprogramm der Piraten PA-039?

---

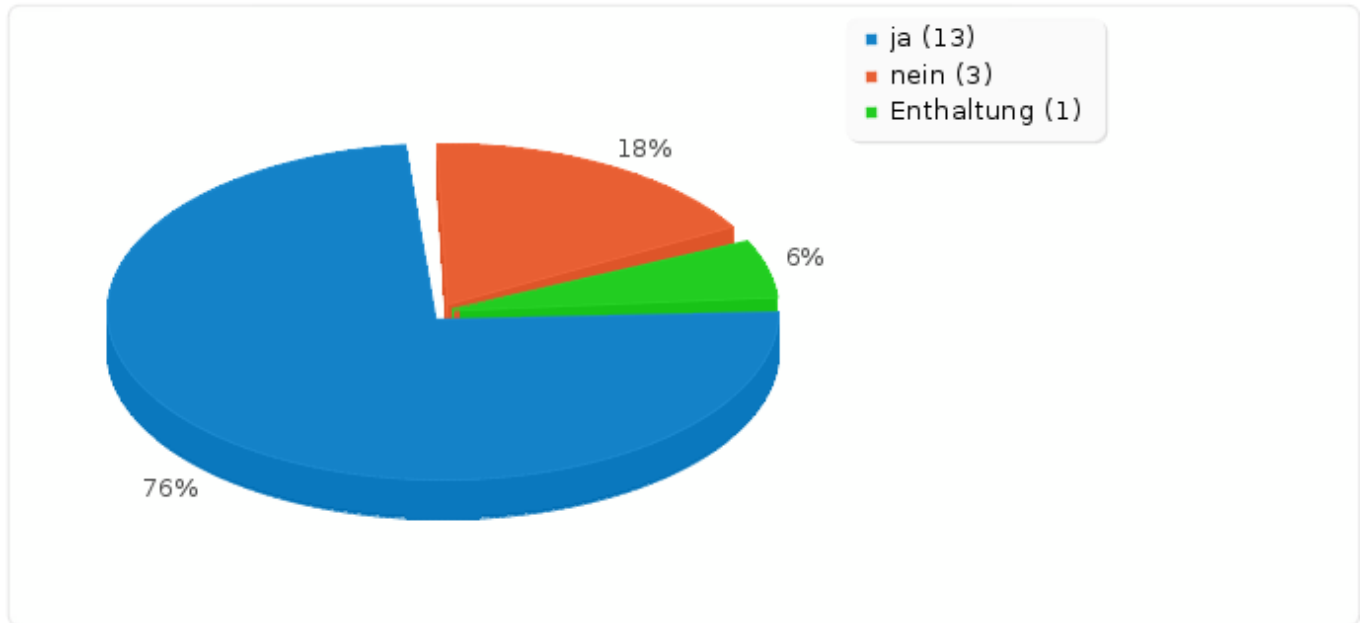
<b>Antwort</b>	<b>Anzahl</b>	<b>Prozent</b>
ja (A1)	13	76.47%
nein (A2)	3	17.65%
Enthaltung (A3)	1	5.88%
keine Antwort	0	0.00%
Nicht gezeigt	0	0.00%



Feld-Zusammenfassung für PA-039

Wie würdest du abstimmen bei: Allgemeine Aussage zum Wirtschaftsprogramm der Piraten PA-039?

---





## Feld-Zusammenfassung für PA-040

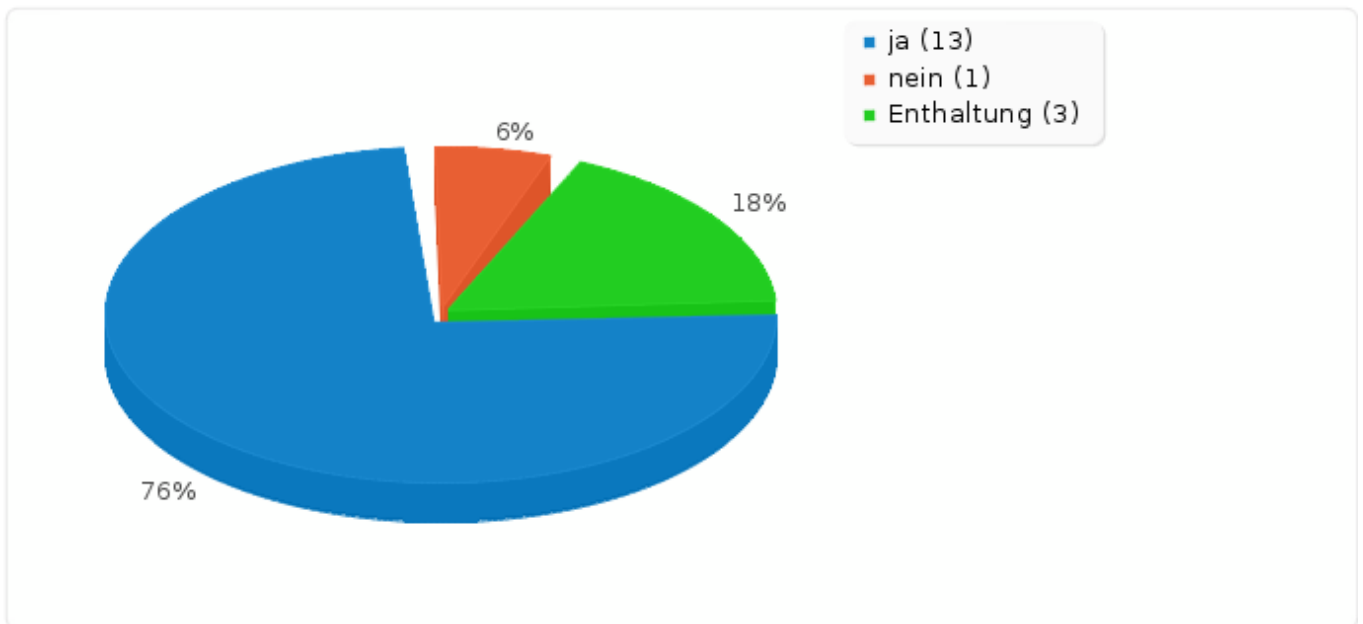
Wie würdest du abstimmen bei: Monopole PA-040?

<b>Antwort</b>	<b>Anzahl</b>	<b>Prozent</b>
ja (A1)	13	76.47%
nein (A2)	1	5.88%
Enthaltung (A3)	3	17.65%
keine Antwort	0	0.00%
Nicht gezeigt	0	0.00%



Feld-Zusammenfassung für PA-040

Wie würdest du abstimmen bei: Monopole PA-040?







---

**Feld-Zusammenfassung für PA-041**

Wie würdest du abstimmen bei: Vereinfachung des Abgabensystems PA-041?

---

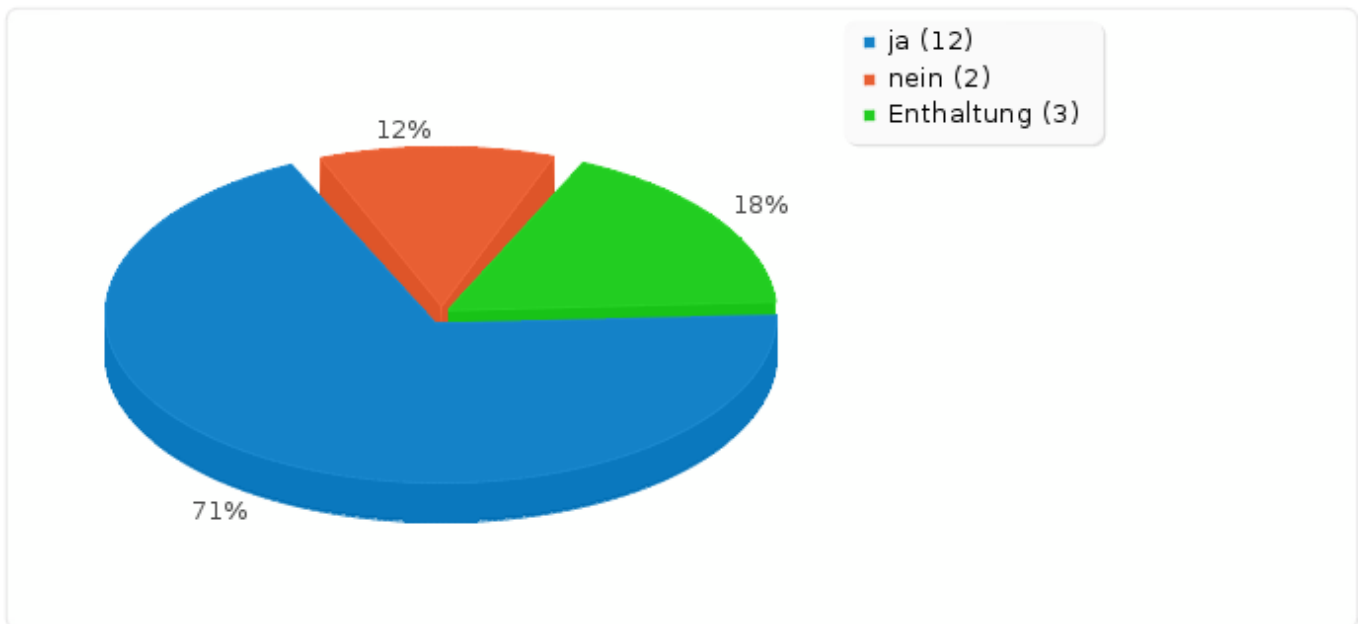
<b>Antwort</b>	<b>Anzahl</b>	<b>Prozent</b>
ja (A1)	12	70.59%
nein (A2)	2	11.76%
Enthaltung (A3)	3	17.65%
keine Antwort	0	0.00%
Nicht gezeigt	0	0.00%



Feld-Zusammenfassung für PA-041

Wie würdest du abstimmen bei: Vereinfachung des Abgabensystems PA-041?

---





---

## Feld-Zusammenfassung für PA-042

Wie würdest du abstimmen bei: Vereinfachung der Transfersysteme PA-042?

---

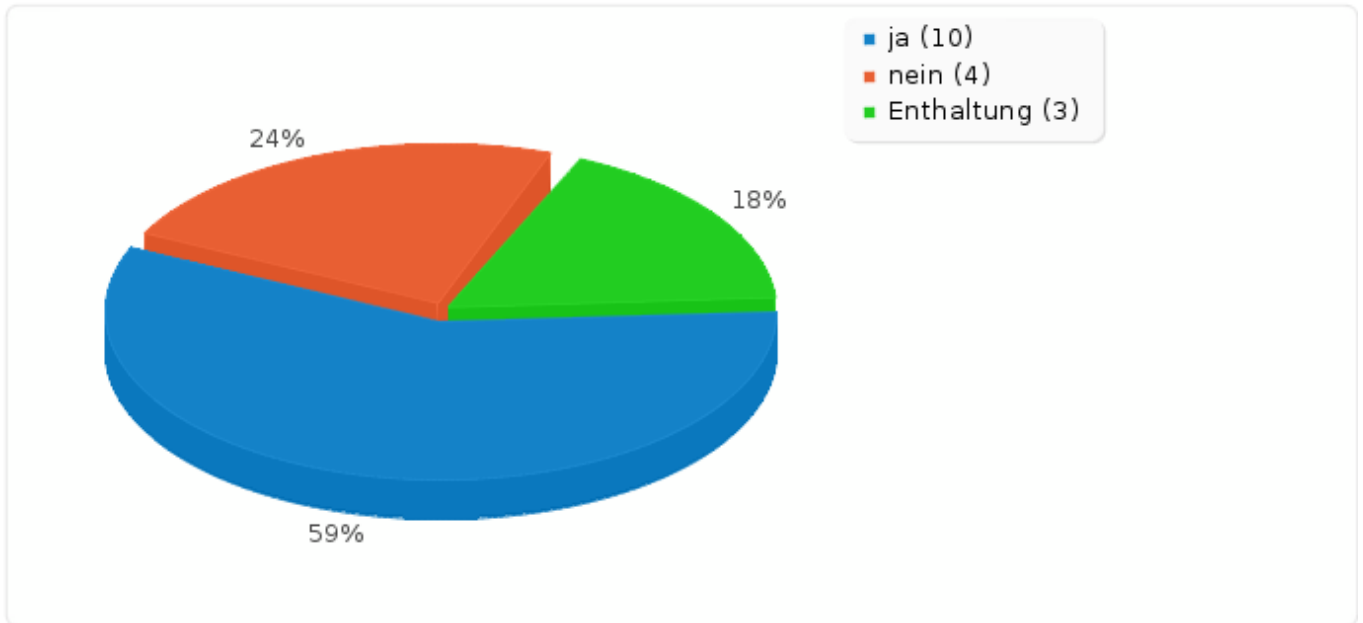
<b>Antwort</b>	<b>Anzahl</b>	<b>Prozent</b>
ja (A1)	10	58.82%
nein (A2)	4	23.53%
Enthaltung (A3)	3	17.65%
keine Antwort	0	0.00%
Nicht gezeigt	0	0.00%



Feld-Zusammenfassung für PA-042

Wie würdest du abstimmen bei: Vereinfachung der Transfersysteme PA-042?

---





---

**Feld-Zusammenfassung für PA-043**

Wie würdest du abstimmen bei: Reduzierung des Staatsverschuldung PA-043?

---

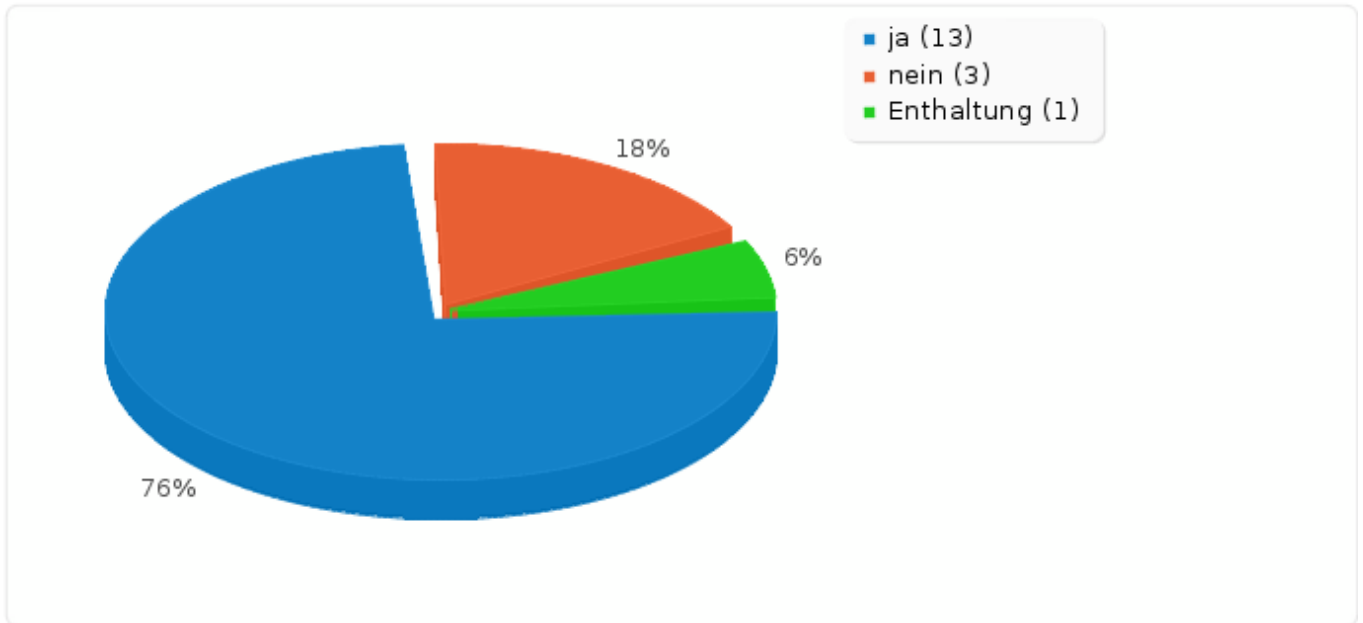
<b>Antwort</b>	<b>Anzahl</b>	<b>Prozent</b>
ja (A1)	13	76.47%
nein (A2)	3	17.65%
Enthaltung (A3)	1	5.88%
keine Antwort	0	0.00%
Nicht gezeigt	0	0.00%



Feld-Zusammenfassung für PA-043

Wie würdest du abstimmen bei: Reduzierung des Staatsverschuldung PA-043?

---





---

**Feld-Zusammenfassung für PA-044**

Wie würdest du abstimmen bei: Transparente Haushalte / Verursacher- und  
Jährlichkeitsprinzip PA-044?

---

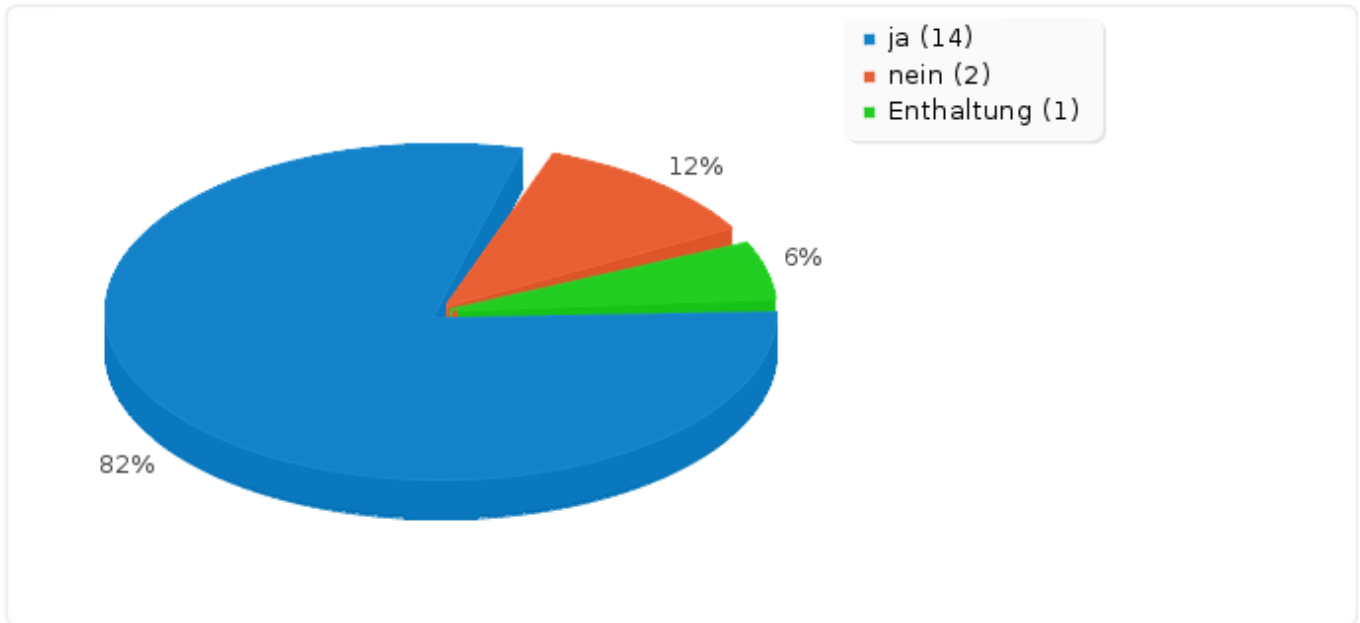
<b>Antwort</b>	<b>Anzahl</b>	<b>Prozent</b>
ja (A1)	14	82.35%
nein (A2)	2	11.76%
Enthaltung (A3)	1	5.88%
keine Antwort	0	0.00%
Nicht gezeigt	0	0.00%



### Feld-Zusammenfassung für PA-044

Wie würdest du abstimmen bei: Transparente Haushalte / Verursacher- und Jährlichkeitsprinzip PA-044?

---







## Feld-Zusammenfassung für PA-045

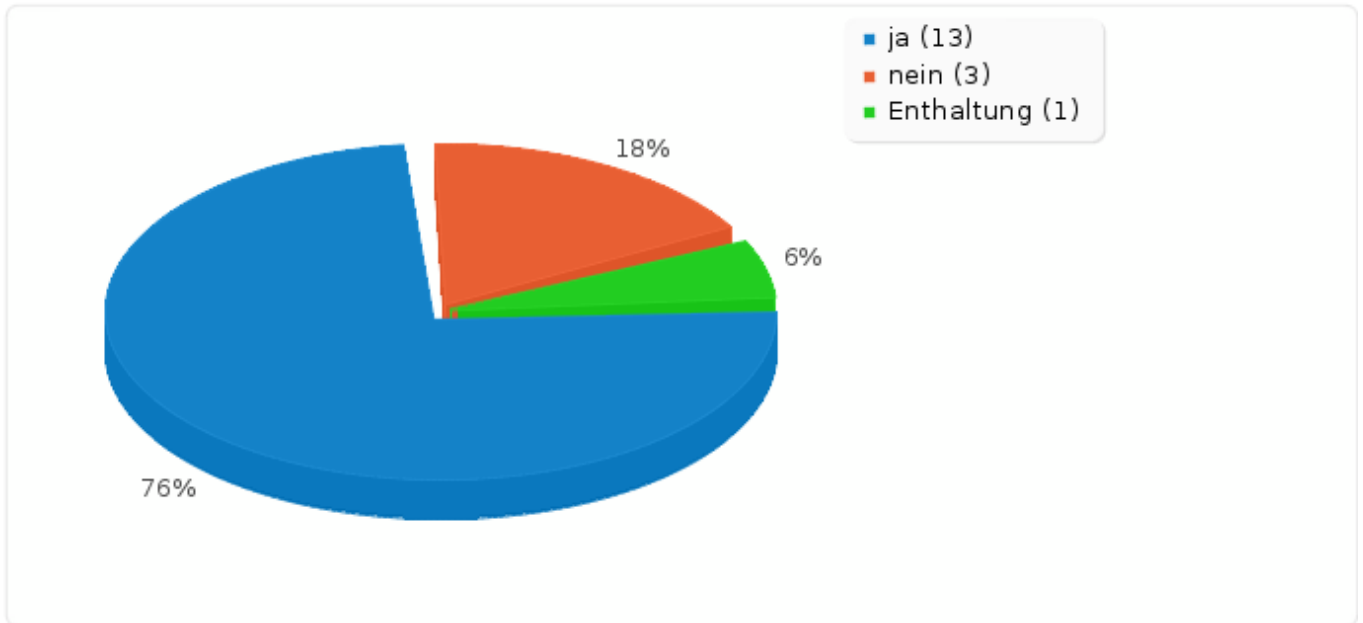
Wie würdest du abstimmen bei: Modernes Schuldenmanagement PA-045?

<b>Antwort</b>	<b>Anzahl</b>	<b>Prozent</b>
ja (A1)	13	76.47%
nein (A2)	3	17.65%
Enthaltung (A3)	1	5.88%
keine Antwort	0	0.00%
Nicht gezeigt	0	0.00%



Feld-Zusammenfassung für PA-045

Wie würdest du abstimmen bei: Modernes Schuldenmanagement PA-045?





## Feld-Zusammenfassung für PA-046

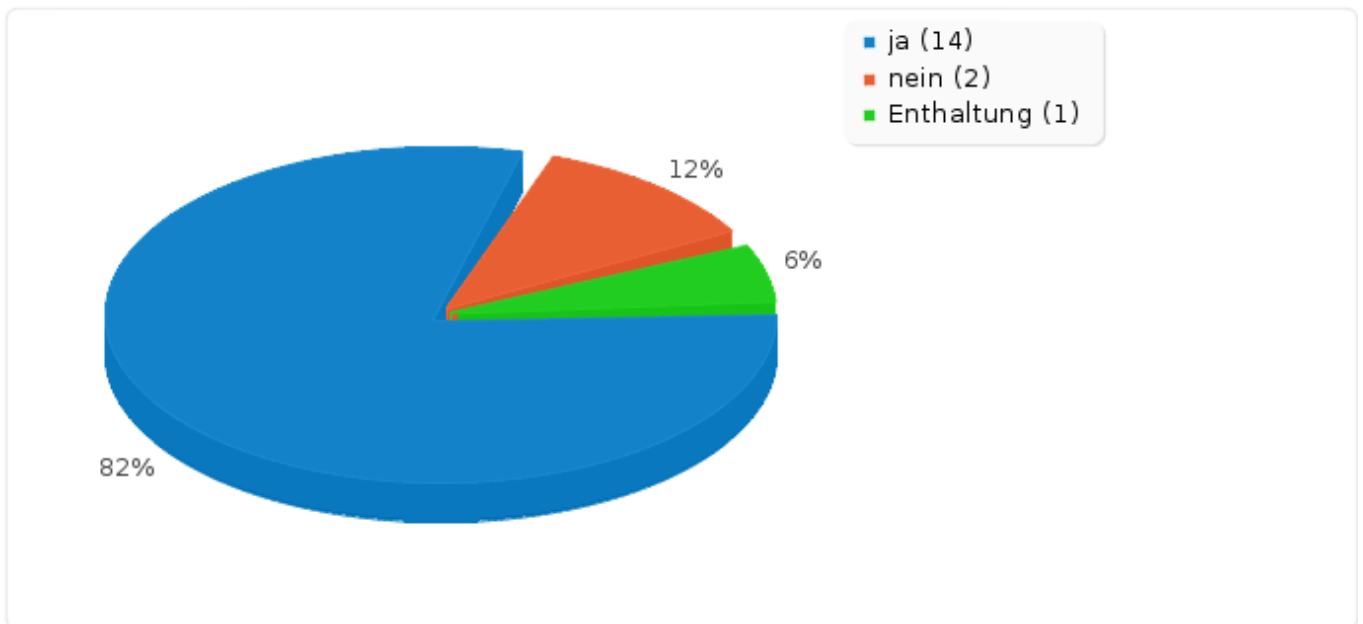
Wie würdest du abstimmen bei: Finanzsystem und Bankeninsolvenz PA-046?

<b>Antwort</b>	<b>Anzahl</b>	<b>Prozent</b>
ja (A1)	14	82.35%
nein (A2)	2	11.76%
Enthaltung (A3)	1	5.88%
keine Antwort	0	0.00%
Nicht gezeigt	0	0.00%



Feld-Zusammenfassung für PA-046

Wie würdest du abstimmen bei: Finanzsystem und Bankeninsolvenz PA-046?





---

**Feld-Zusammenfassung für PA-048**

Wie würdest du abstimmen bei: ÖPP Projekte wie Kreditaufnahmen behandeln  
PA-048?

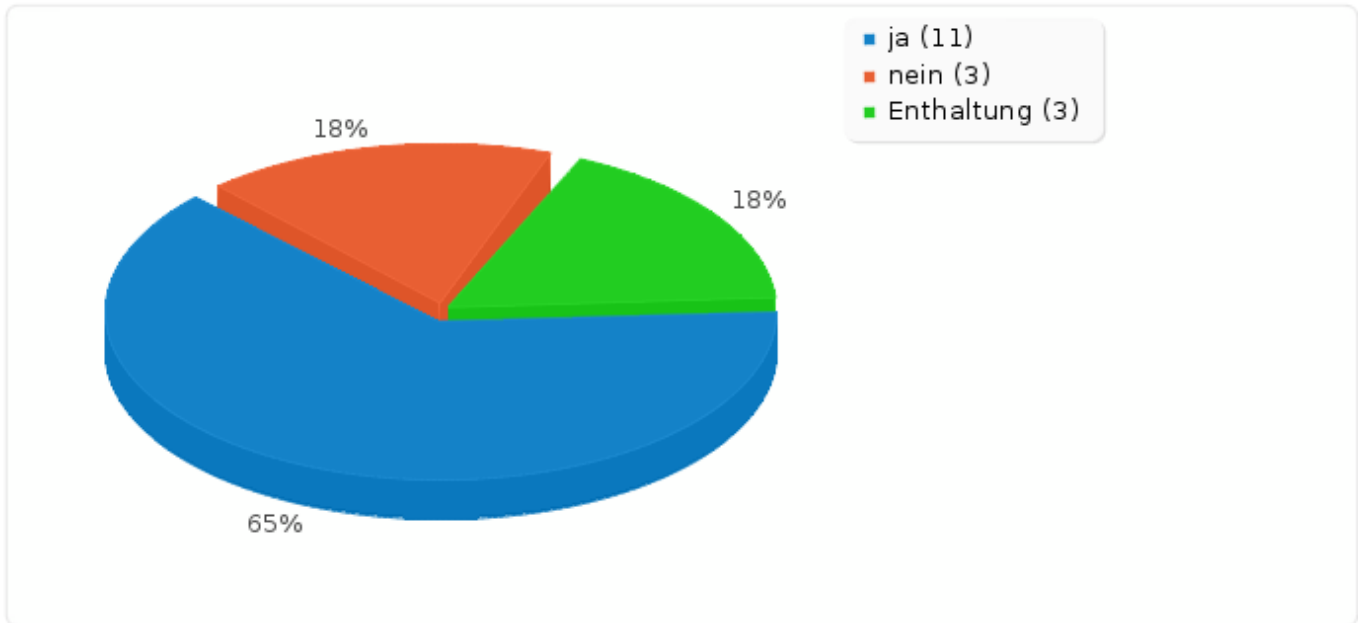
---

<b>Antwort</b>	<b>Anzahl</b>	<b>Prozent</b>
ja (A1)	11	64.71%
nein (A2)	3	17.65%
Enthaltung (A3)	3	17.65%
keine Antwort	0	0.00%
Nicht gezeigt	0	0.00%



Feld-Zusammenfassung für PA-048

Wie würdest du abstimmen bei: ÖPP Projekte wie Kreditaufnahmen behandeln  
PA-048?





---

## Feld-Zusammenfassung für PA-051

Wie würdest du abstimmen bei: Die demographischen Wandel gemeinsam bewältigen PA-051?

---

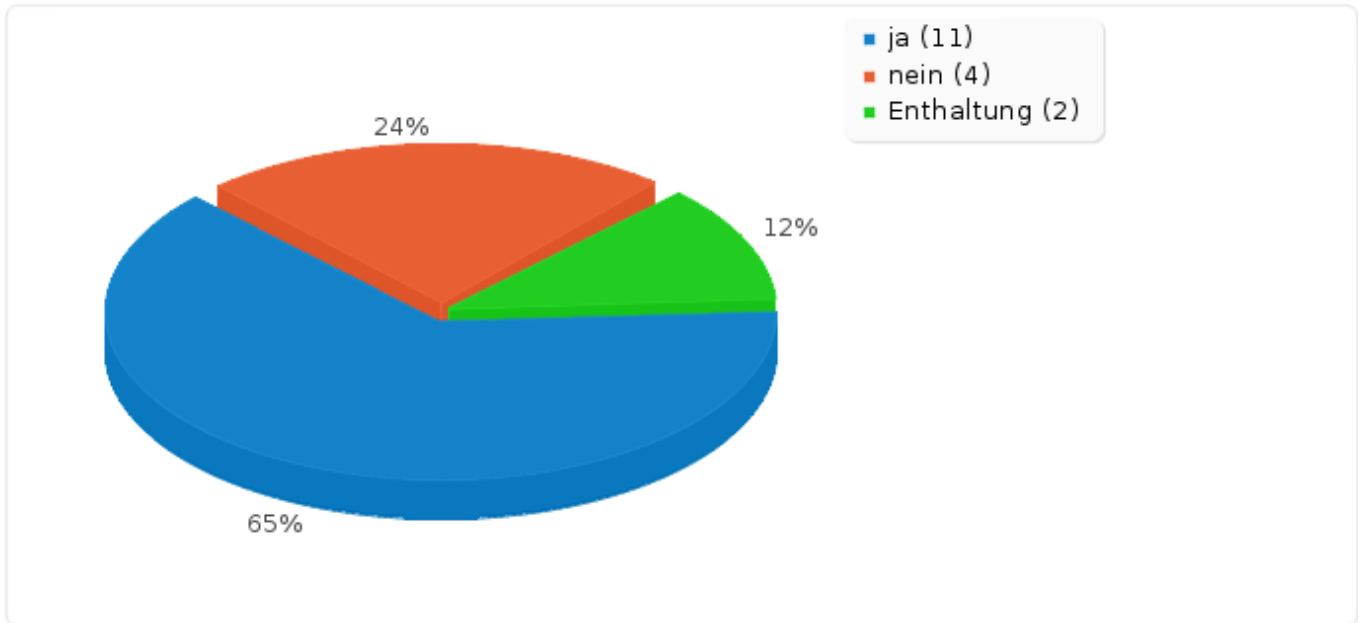
<b>Antwort</b>	<b>Anzahl</b>	<b>Prozent</b>
ja (A1)	11	64.71%
nein (A2)	4	23.53%
Enthaltung (A3)	2	11.76%
keine Antwort	0	0.00%
Nicht gezeigt	0	0.00%



Feld-Zusammenfassung für PA-051

Wie würdest du abstimmen bei: Die demographischen Wandel gemeinsam bewältigen PA-051?

---







---

**Feld-Zusammenfassung für PA-052**

Wie würdest du abstimmen bei: Schutz vor Nachteilen der Bewohner in der  
Heimmitwirkung PA-052?

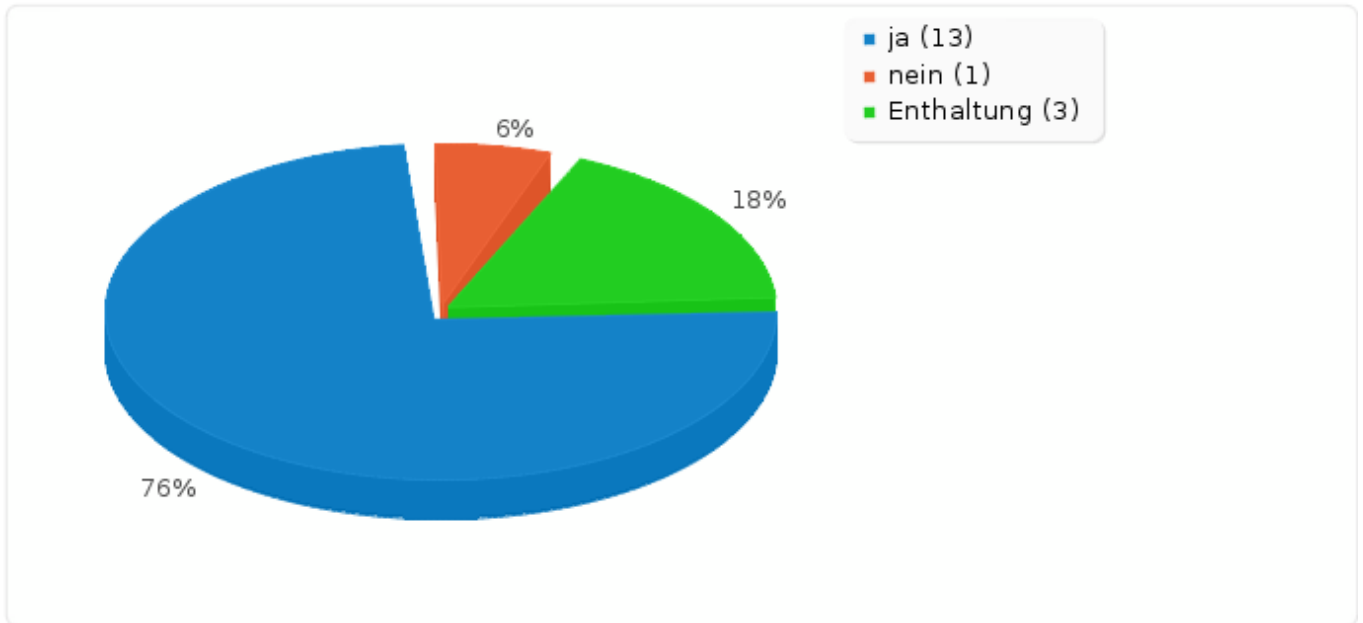
---

<b>Antwort</b>	<b>Anzahl</b>	<b>Prozent</b>
ja (A1)	13	76.47%
nein (A2)	1	5.88%
Enthaltung (A3)	3	17.65%
keine Antwort	0	0.00%
Nicht gezeigt	0	0.00%



Feld-Zusammenfassung für PA-052

Wie würdest du abstimmen bei: Schutz vor Nachteilen der Bewohner in der  
Heimmitwirkung PA-052?





---

**Feld-Zusammenfassung für PA-053, PA-054**

---

Wie würdest du abstimmen bei: Saarländische Abfallwirtschaft PA-053, PA-054?

---

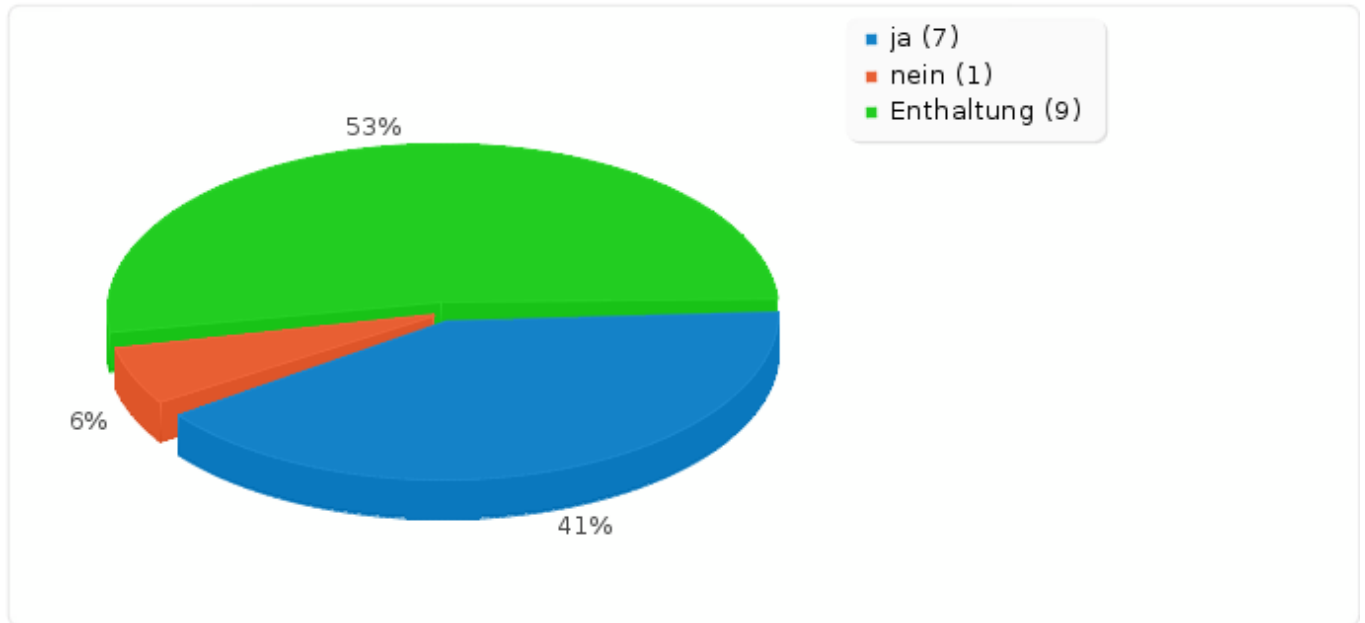
<b>Antwort</b>	<b>Anzahl</b>	<b>Prozent</b>
ja (A1)	7	41.18%
nein (A2)	1	5.88%
Enthaltung (A3)	9	52.94%
keine Antwort	0	0.00%
Nicht gezeigt	0	0.00%



Feld-Zusammenfassung für PA-053, PA-054

Wie würdest du abstimmen bei: Saarländische Abfallwirtschaft PA-053, PA-054?

---





---

**Feld-Zusammenfassung für PA-055**

Wie würdest du abstimmen bei: Gleichbehandlung aller Privatschulen im Saarland PA-055?

---

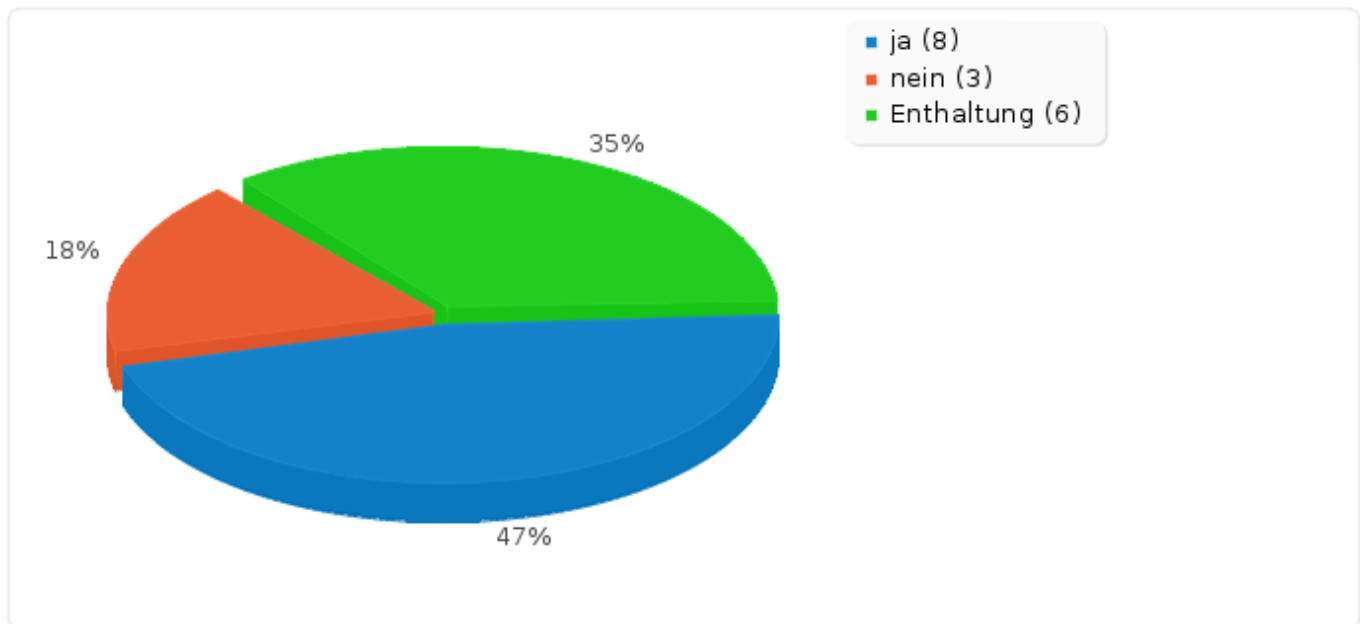
<b>Antwort</b>	<b>Anzahl</b>	<b>Prozent</b>
ja (A1)	8	47.06%
nein (A2)	3	17.65%
Enthaltung (A3)	6	35.29%
keine Antwort	0	0.00%
Nicht gezeigt	0	0.00%



Feld-Zusammenfassung für PA-055

Wie würdest du abstimmen bei: Gleichbehandlung aller Privatschulen im Saarland PA-055?

---





---

**Feld-Zusammenfassung für PA-062**

Wie würdest du abstimmen bei: Grundrecht auf Gewissens- und Religionsfreiheit PA-062?

---

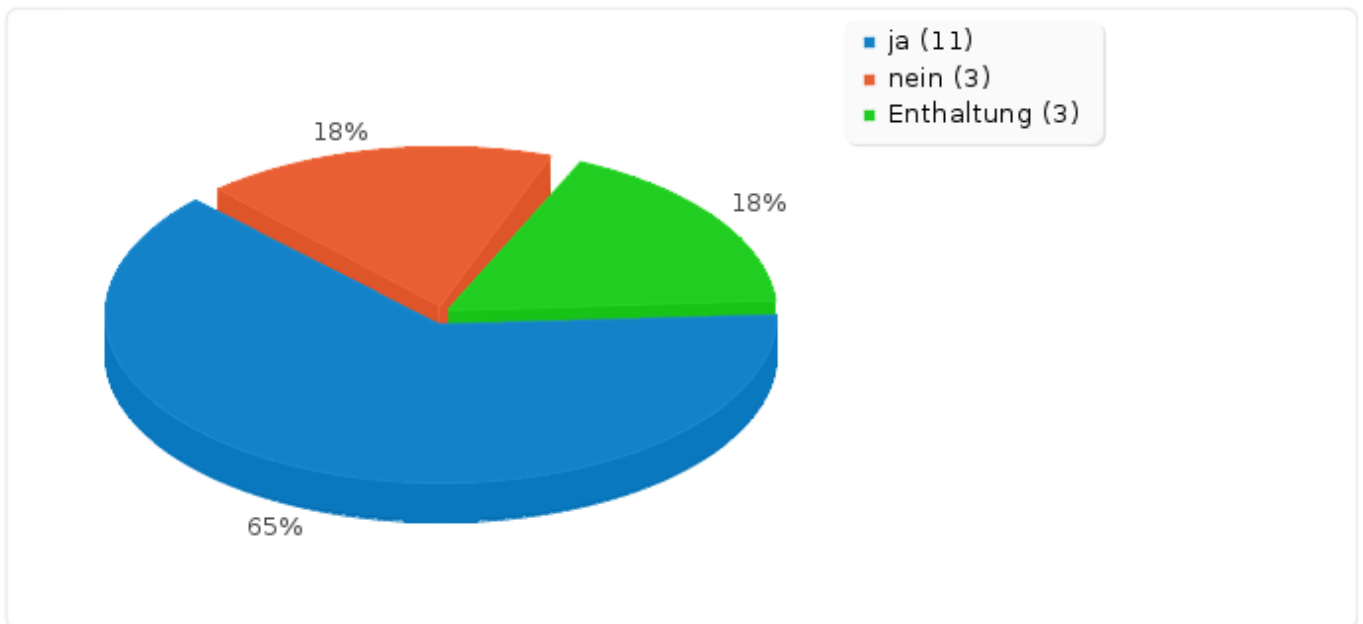
<b>Antwort</b>	<b>Anzahl</b>	<b>Prozent</b>
ja (A1)	11	64.71%
nein (A2)	3	17.65%
Enthaltung (A3)	3	17.65%
keine Antwort	0	0.00%
Nicht gezeigt	0	0.00%



Feld-Zusammenfassung für PA-062

Wie würdest du abstimmen bei: Grundrecht auf Gewissens- und Religionsfreiheit PA-062?

---







---

## Feld-Zusammenfassung für PA-064

Wie würdest du abstimmen bei: Tierschutzbeauftragter PA-064, PA-065, PA-066, PA-067?

---

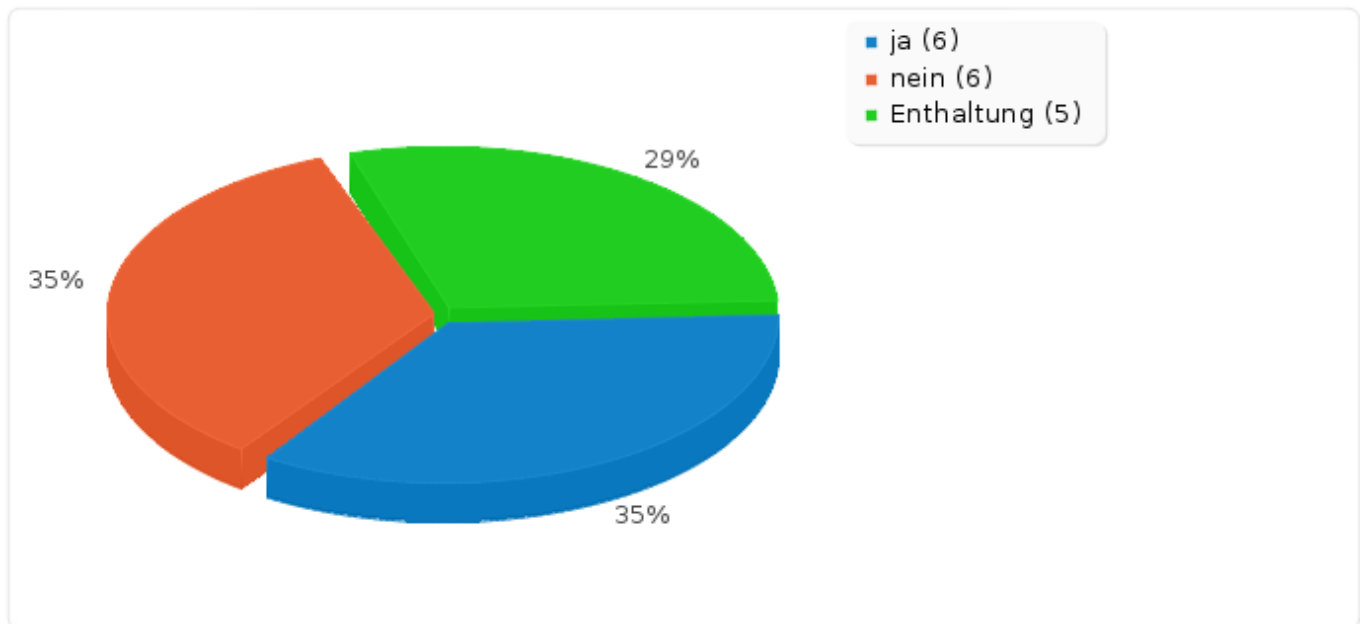
<b>Antwort</b>	<b>Anzahl</b>	<b>Prozent</b>
ja (A1)	6	35.29%
nein (A2)	6	35.29%
Enthaltung (A3)	5	29.41%
keine Antwort	0	0.00%
Nicht gezeigt	0	0.00%



### Feld-Zusammenfassung für PA-064

Wie würdest du abstimmen bei: Tierschutzbeauftragter PA-064, PA-065, PA-066, PA-067?

---





## Feld-Zusammenfassung für PA-068, PA-069

Wie würdest du abstimmen bei: Namensrecht PA-068, PA-069?

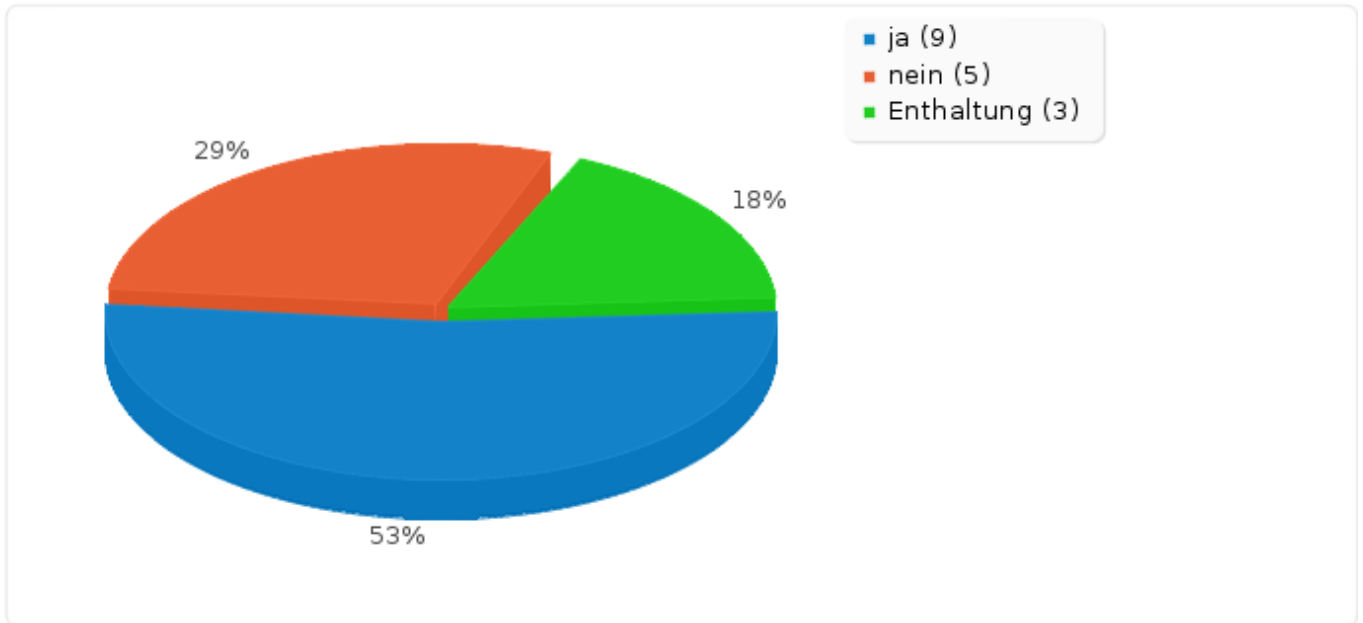
<b>Antwort</b>	<b>Anzahl</b>	<b>Prozent</b>
ja (A1)	9	52.94%
nein (A2)	5	29.41%
Enthaltung (A3)	3	17.65%
keine Antwort	0	0.00%
Nicht gezeigt	0	0.00%



Feld-Zusammenfassung für PA-068, PA-069

Wie würdest du abstimmen bei: Namensrecht PA-068, PA-069?

---





---

## Feld-Zusammenfassung für PosP-002

Wie würdest du abstimmen bei: Bau einer Kindertagesstätte Saarbrücken am  
Franzenbrunnen PosP-002?

---

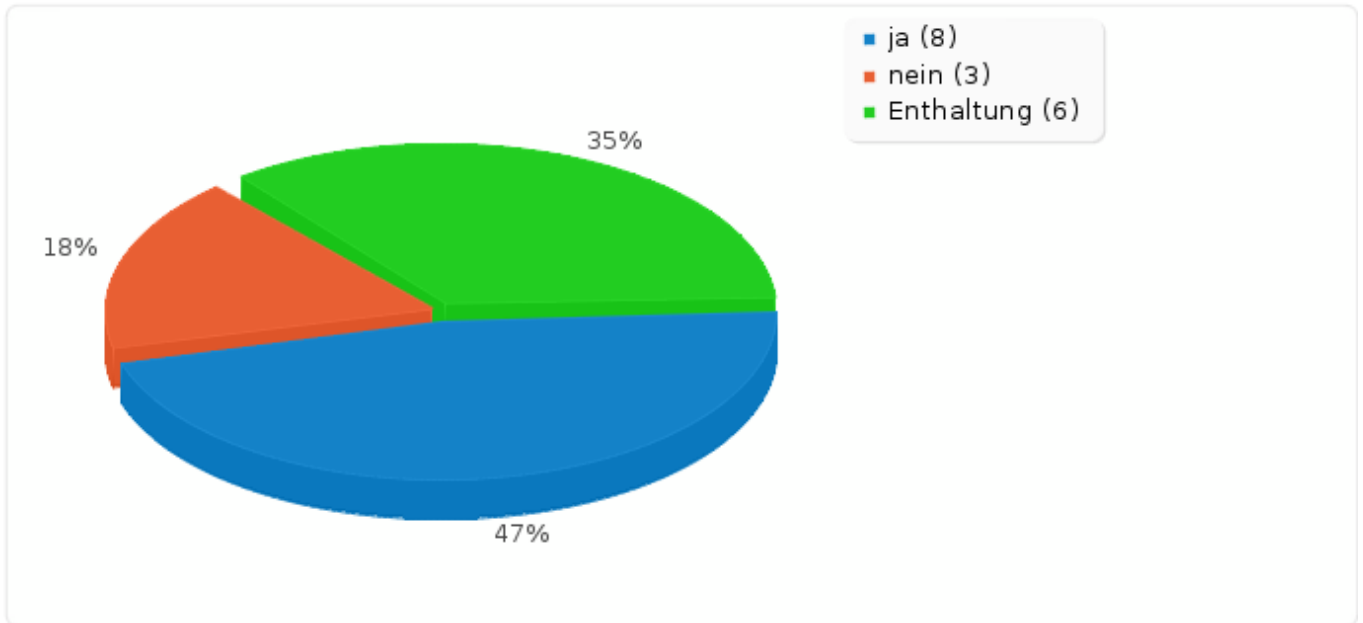
<b>Antwort</b>	<b>Anzahl</b>	<b>Prozent</b>
ja (A1)	8	47.06%
nein (A2)	3	17.65%
Enthaltung (A3)	6	35.29%
keine Antwort	0	0.00%
Nicht gezeigt	0	0.00%



Feld-Zusammenfassung für PosP-002

Wie würdest du abstimmen bei: Bau einer Kindertagesstätte Saarbrücken am Franzenbrunnen PosP-002?

---





---

**Feld-Zusammenfassung für SoA-001**

---

Wie würdest du abstimmen bei: Umbenennung von Positionspapieren SoA-001?

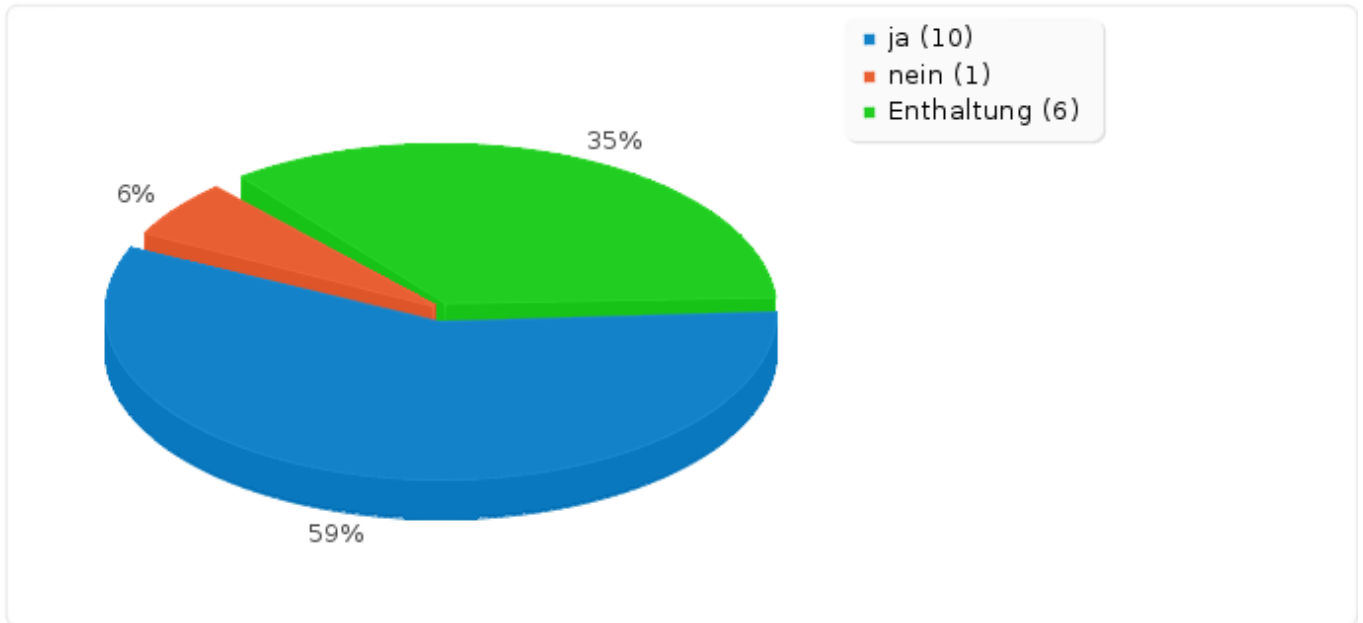
---

<b>Antwort</b>	<b>Anzahl</b>	<b>Prozent</b>
ja (A1)	10	58.82%
nein (A2)	1	5.88%
Enthaltung (A3)	6	35.29%
keine Antwort	0	0.00%
Nicht gezeigt	0	0.00%



Feld-Zusammenfassung für SoA-001

Wie würdest du abstimmen bei: Umbenennung von Positionspapieren SoA-001?







---

## Feld-Zusammenfassung für SoA-002

Wie würdest du abstimmen bei: Auflösung der Redaktionskommission SoA-002?

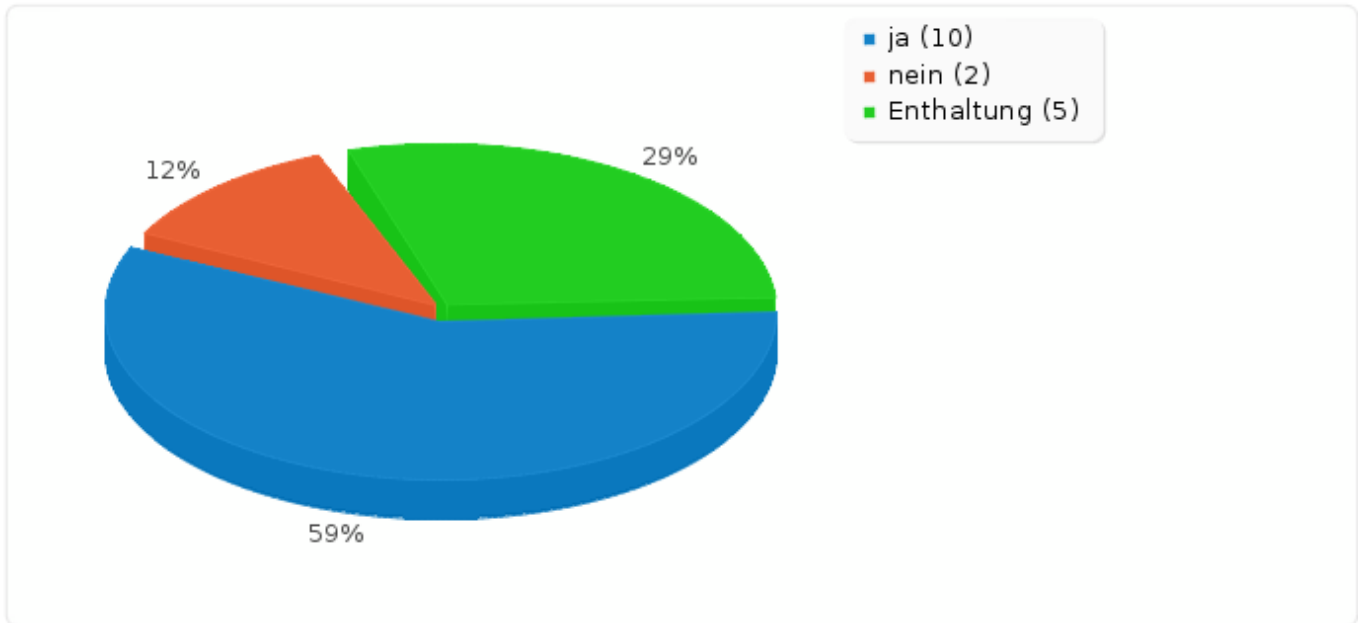
---

<b>Antwort</b>	<b>Anzahl</b>	<b>Prozent</b>
ja (A1)	10	58.82%
nein (A2)	2	11.76%
Enthaltung (A3)	5	29.41%
keine Antwort	0	0.00%
Nicht gezeigt	0	0.00%



Feld-Zusammenfassung für SoA-002

Wie würdest du abstimmen bei: Auflösung der Redaktionskommission SoA-002?





---

## Feld-Zusammenfassung für SoA-005

Wie würdest du abstimmen bei: Einführung des LQFB-tools in der Fraktion -  
Zugang der LV-Mitglieder gestalten SoA-005?

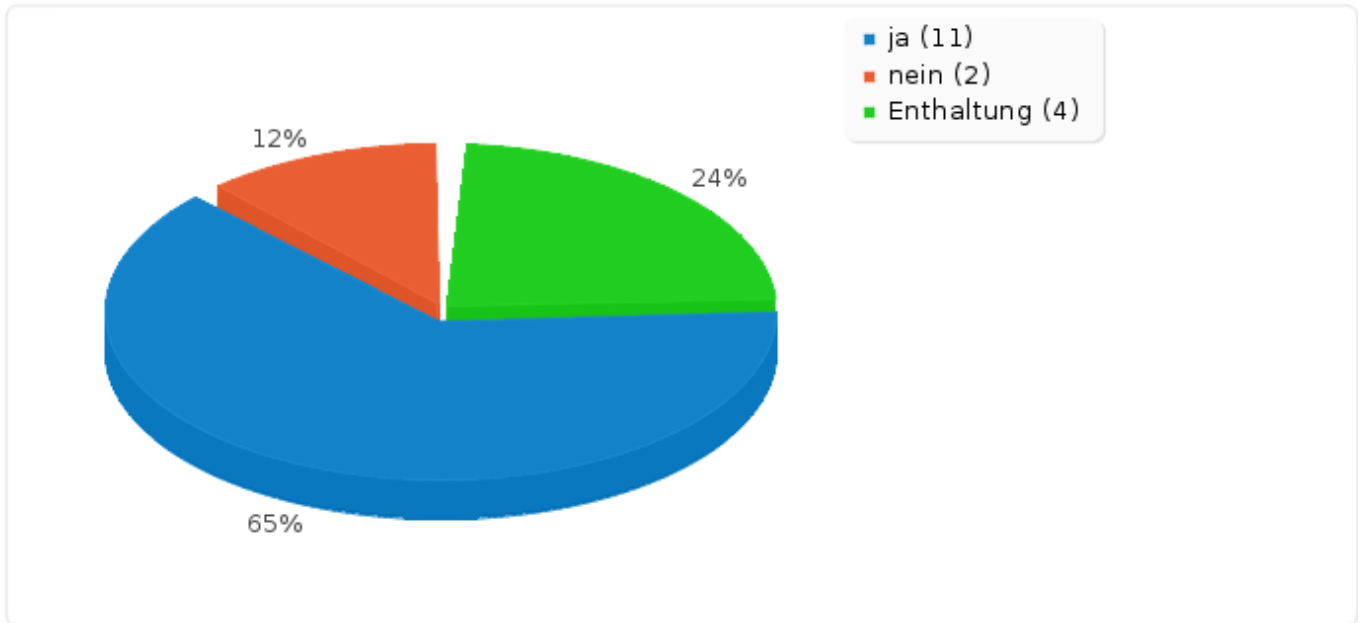
---

<b>Antwort</b>	<b>Anzahl</b>	<b>Prozent</b>
ja (A1)	11	64.71%
nein (A2)	2	11.76%
Enthaltung (A3)	4	23.53%
keine Antwort	0	0.00%
Nicht gezeigt	0	0.00%



Feld-Zusammenfassung für SoA-005

Wie würdest du abstimmen bei: Einführung des LQFB-tools in der Fraktion -  
Zugang der LV-Mitglieder gestalten SoA-005?





---

## Feld-Zusammenfassung für SoA-008

Wie würdest du abstimmen bei: Einsatz der 2-Click-Lösung SoA-008?

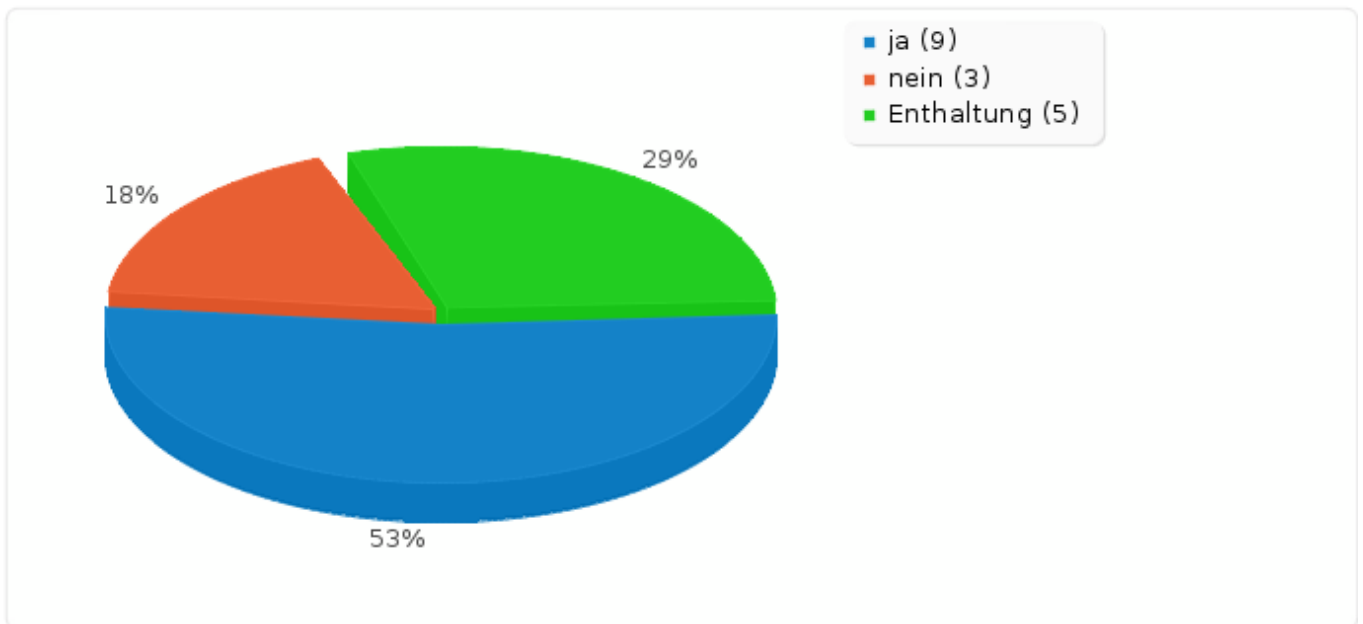
---

<b>Antwort</b>	<b>Anzahl</b>	<b>Prozent</b>
ja (A1)	9	52.94%
nein (A2)	3	17.65%
Enthaltung (A3)	5	29.41%
keine Antwort	0	0.00%
Nicht gezeigt	0	0.00%



Feld-Zusammenfassung für SoA-008

Wie würdest du abstimmen bei: Einsatz der 2-Click-Lösung SoA-008?





## Feld-Zusammenfassung für SoA-009, SoA-010

Wie würdest du abstimmen bei: Liquid Feedback SoA-009, SoA-010?

<b>Antwort</b>	<b>Anzahl</b>	<b>Prozent</b>
ja (A1)	7	41.18%
nein (A2)	7	41.18%
Enthaltung (A3)	3	17.65%
keine Antwort	0	0.00%
Nicht gezeigt	0	0.00%



Feld-Zusammenfassung für SoA-009, SoA-010

Wie würdest du abstimmen bei: Liquid Feedback SoA-009, SoA-010?

---

