



Results

Survey 47497

Number of records in this query:	1346
Total records in survey:	1346
Percentage of total:	100.00%





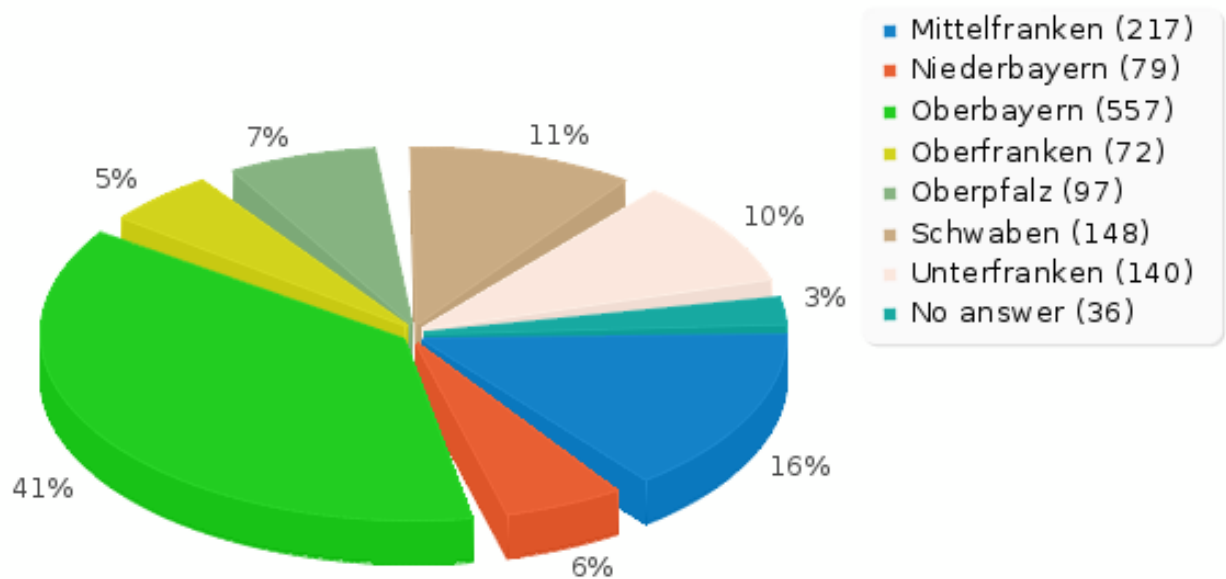
Field summary for BZV

Welchem Bezirk gehst Du an?

Answer	Count	Percentage
Mittelfranken (MFR)	217	16.12%
Niederbayern (NDB)	79	5.87%
Oberbayern (OBB)	557	41.38%
Oberfranken (OBF)	72	5.35%
Oberpfalz (OPF)	97	7.21%
Schwaben (SWA)	148	11.00%
Unterfranken (UFR)	140	10.40%
No answer	36	2.67%
Non completed	0	0.00%

Field summary for BZV

Welchem Bezirk gehst Du an?





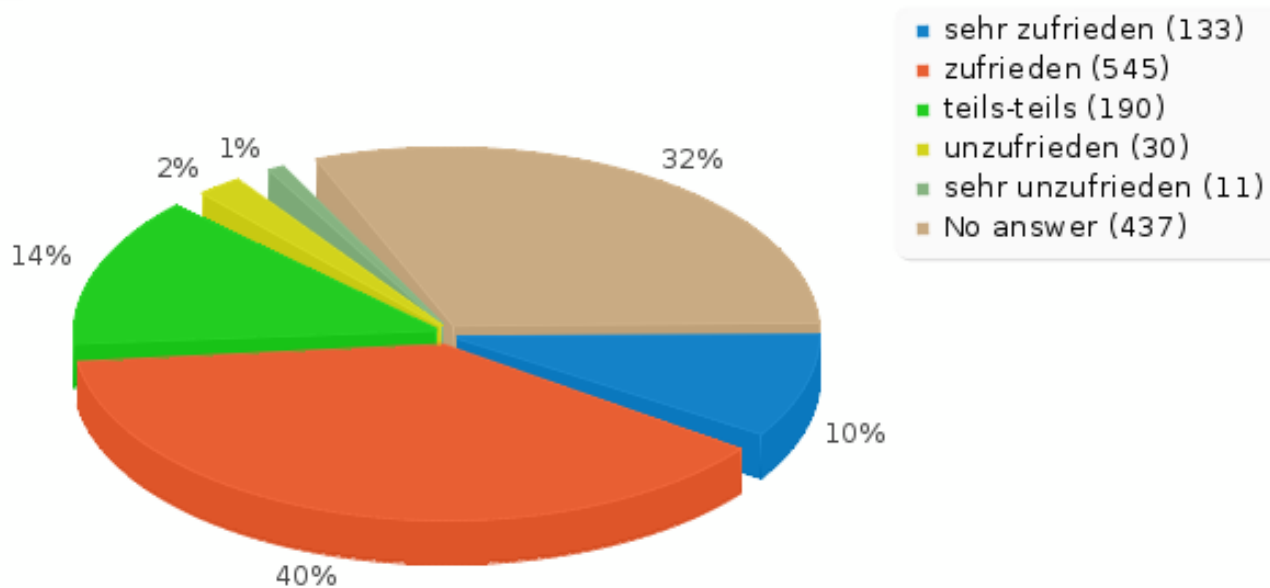
Field summary for BZV_Zufrieden

Wie zufrieden bist Du insgesamt mit Deinem Bezirksvorstand zum jetzigen Zeitpunkt?

Answer	Count	Percentage
sehr zufrieden (1)	133	9.88%
zufrieden (2)	545	40.49%
teils-teils (3)	190	14.12%
unzufrieden (4)	30	2.23%
sehr unzufrieden (5)	11	0.82%
No answer	437	32.47%
Non completed	0	0.00%

Field summary for BZV_Zufrieden

Wie zufrieden bist Du insgesamt mit Deinem Bezirksvorstand zum jetzigen Zeitpunkt?





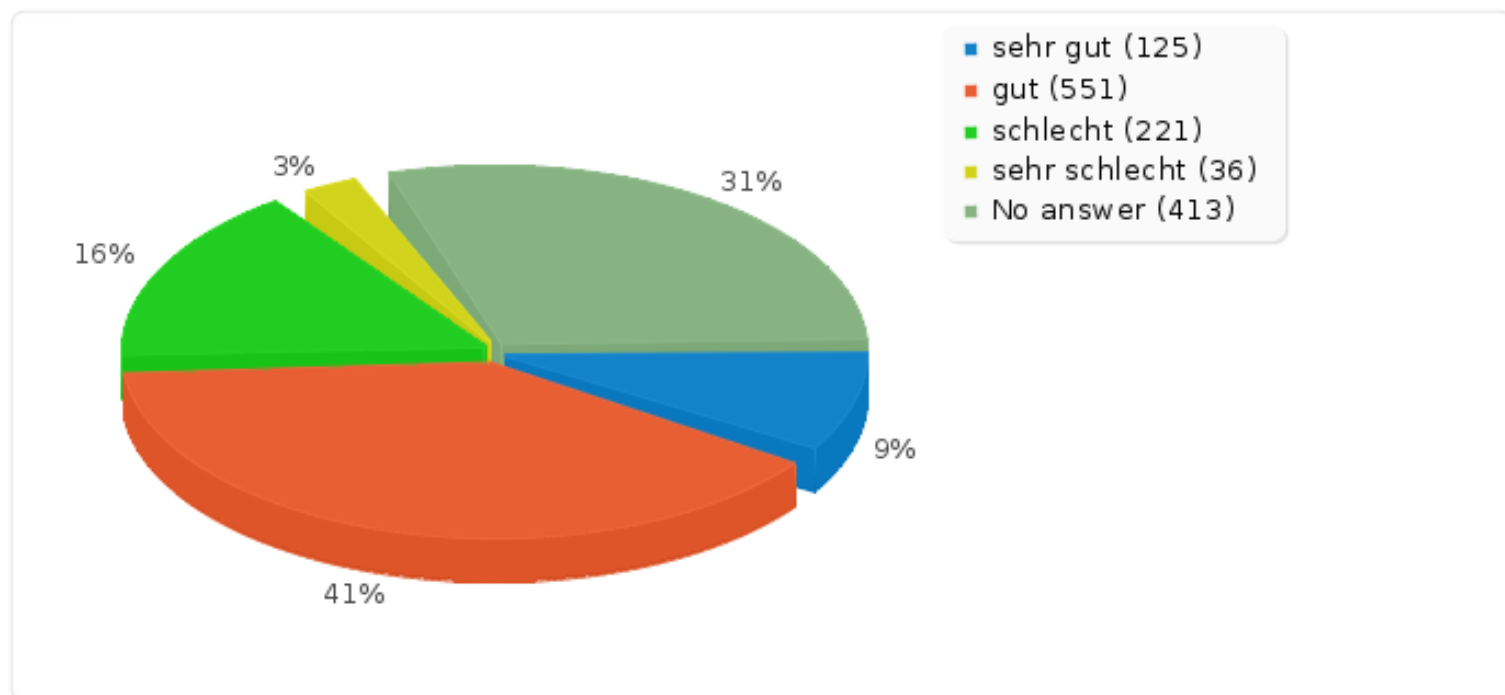
Field summary for BZ_Info

Mein Bezirksvorstand befriedigt mein Bedürfnis nach Information über seine Arbeit

Answer	Count	Percentage
sehr gut (1)	125	9.29%
gut (2)	551	40.94%
schlecht (3)	221	16.42%
sehr schlecht (4)	36	2.67%
No answer	413	30.68%
Non completed	0	0.00%

Field summary for BZ_Info

Mein Bezirksvorstand befriedigt mein Bedürfnis nach Information über seine Arbeit





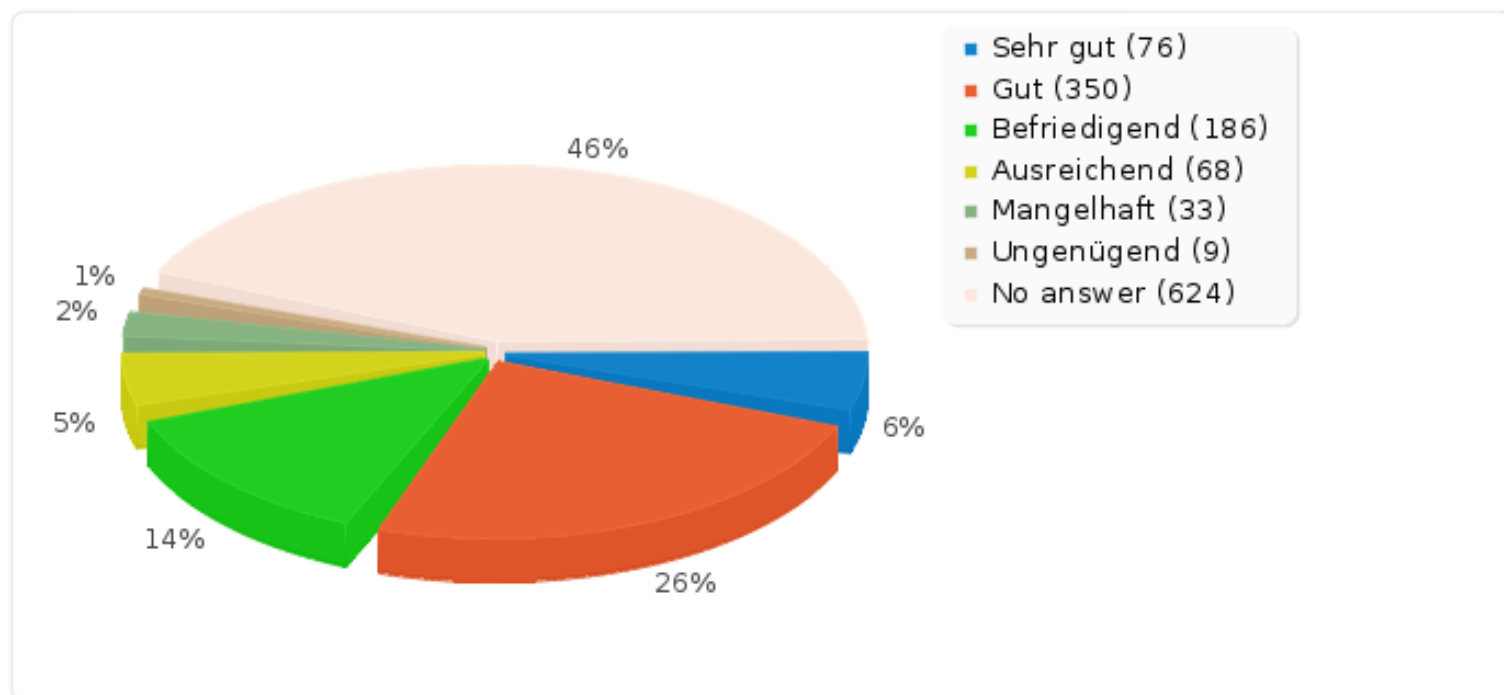
Field summary for BZV_Zusammenarbeit

Wie beurteilst Du die Zusammenarbeit innerhalb Deines Bezirksverbandes?

Answer	Count	Percentage
Sehr gut (1)	76	5.65%
Gut (2)	350	26.00%
Befriedigend (3)	186	13.82%
Ausreichend (4)	68	5.05%
Mangelhaft (5)	33	2.45%
Ungenügend (6)	9	0.67%
No answer	624	46.36%
Non completed	0	0.00%

Field summary for BZV_Zusammenarbeit

Wie beurteilst Du die Zusammenarbeit innerhalb Deines Bezirksverbandes?





Field summary for BZV_Text

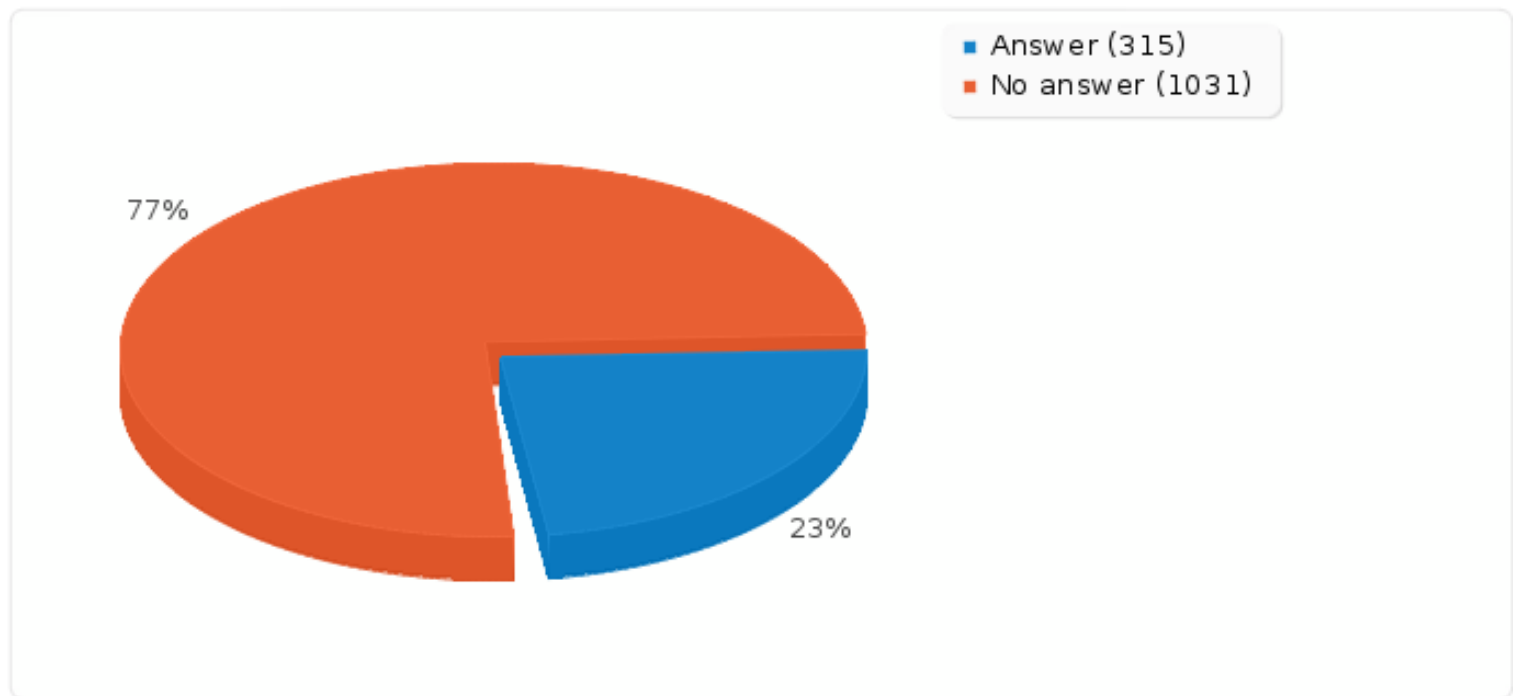
Womit kann Dich Dein Bezirksvorstand unterstützen, Dir helfen oder Dich beraten?

Answer	Count	Percentage
Answer	315	23.40%
No answer	1031	76.60%
Non completed	0	0.00%



Field summary for BZV_Text

Womit kann Dich Dein Bezirksvorstand untersttzen, Dir helfen oder Dich beraten?





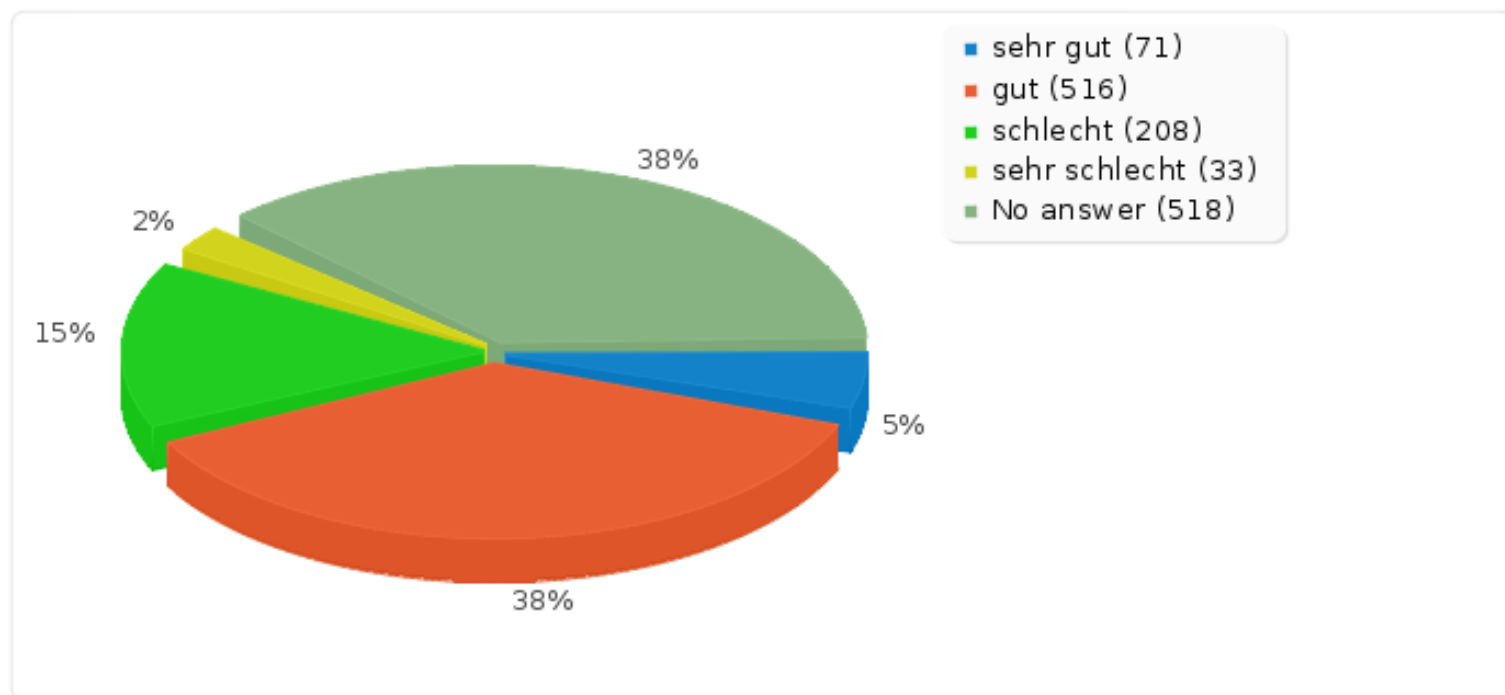
Field summary for LV_Info

Der Landesverband befriedigt mein Bedürfnis nach Information über seine Arbeit

Answer	Count	Percentage
sehr gut (1)	71	5.27%
gut (2)	516	38.34%
schlecht (3)	208	15.45%
sehr schlecht (4)	33	2.45%
No answer	518	38.48%
Non completed	0	0.00%

Field summary for LV_Info

Der Landesverband befriedigt mein Bedürfnis nach Information über seine Arbeit





Field summary for LV_Zusammenarbeit

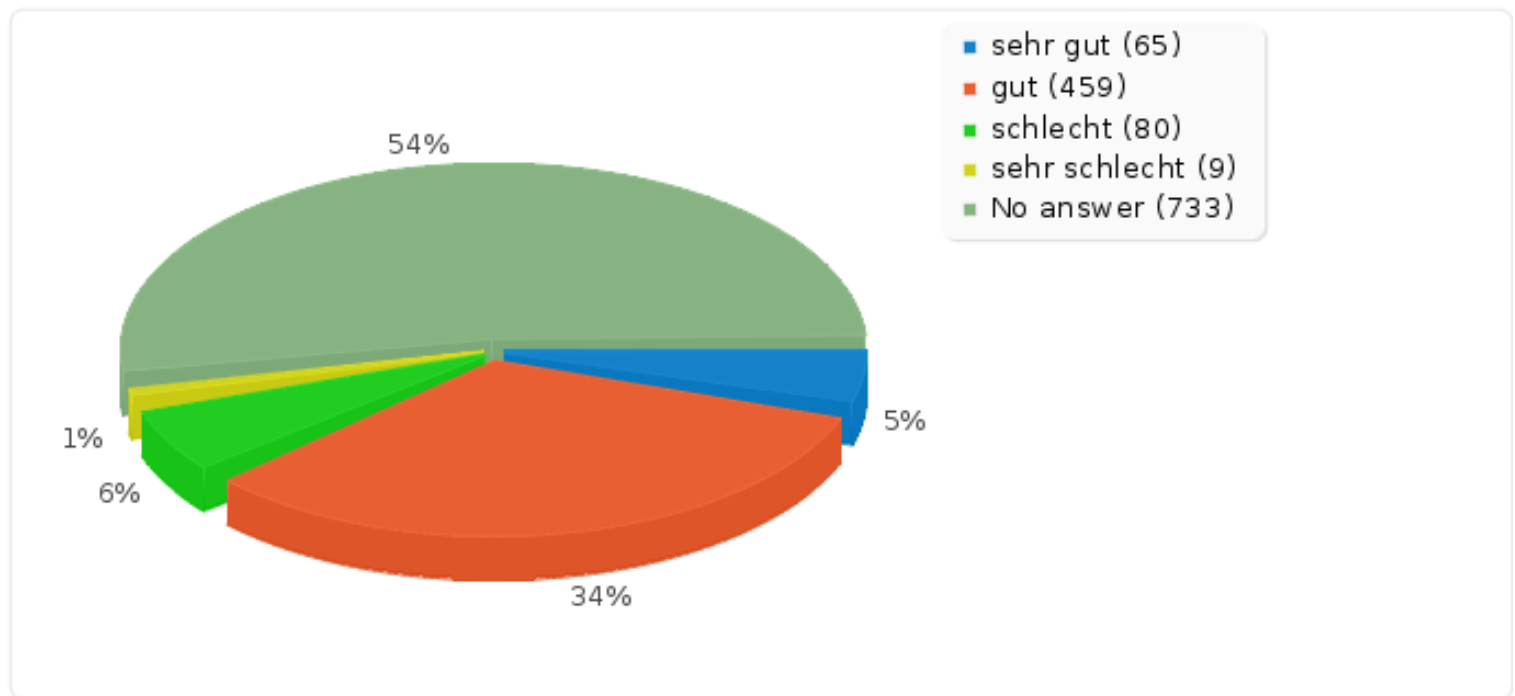
Wie beurteilst Du die Zusammenarbeit innerhalb des Landesverbands?

Answer	Count	Percentage
sehr gut (1)	65	4.83%
gut (2)	459	34.10%
schlecht (3)	80	5.94%
sehr schlecht (4)	9	0.67%
No answer	733	54.46%
Non completed	0	0.00%



Field summary for LV_Zusammenarbeit

Wie beurteilst Du die Zusammenarbeit innerhalb des Landesverbands?





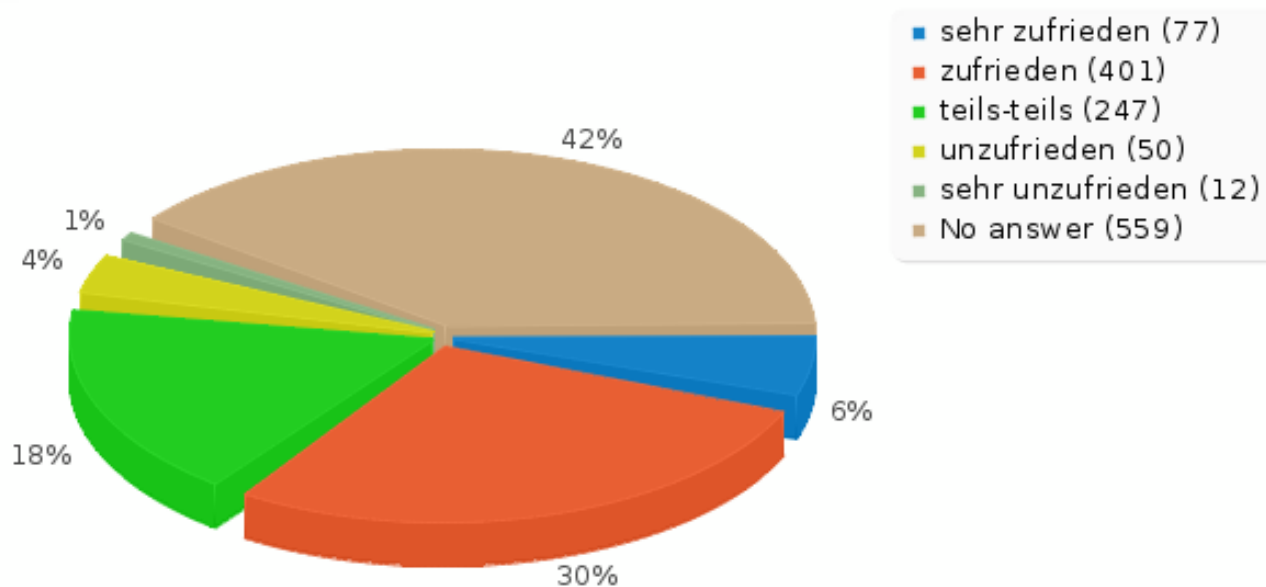
Field summary for LV_Zufriedenheit

Wie zufrieden bist Du insgesamt mit dem Landesvorstand zum jetzigen Zeitpunkt?

Answer	Count	Percentage
sehr zufrieden (1)	77	5.72%
zufrieden (2)	401	29.79%
teils-teils (3)	247	18.35%
unzufrieden (4)	50	3.71%
sehr unzufrieden (5)	12	0.89%
No answer	559	41.53%
Non completed	0	0.00%

Field summary for LV_Zufriedenheit

Wie zufrieden bist Du insgesamt mit dem Landesvorstand zum jetzigen Zeitpunkt?





Field summary for LV_Text

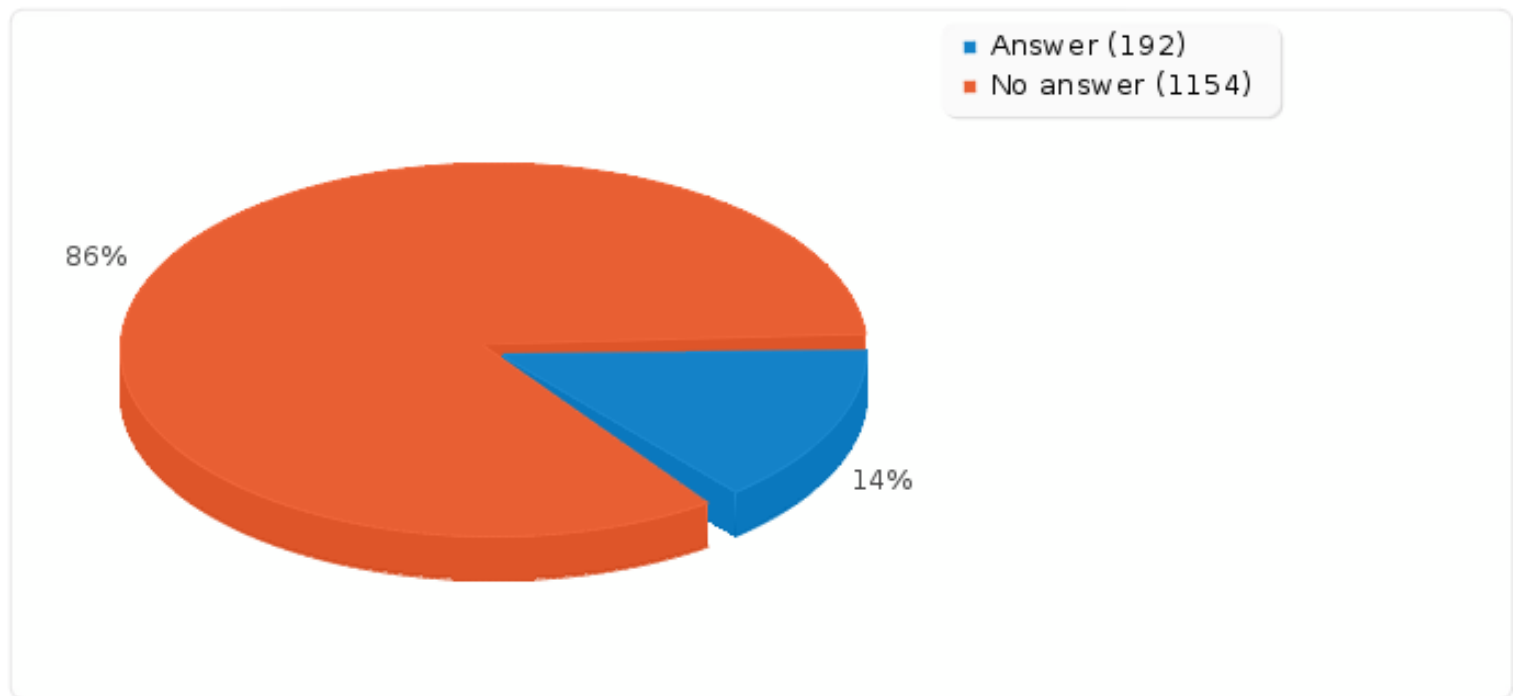
Womit kann Dich der Landesvorstand untersttzen, Dir helfen oder Dich beraten?

Answer	Count	Percentage
Answer	192	14.26%
No answer	1154	85.74%
Non completed	0	0.00%



Field summary for LV_Text

Womit kann Dich der Landesvorstand untersttzen, Dir helfen oder Dich beraten?





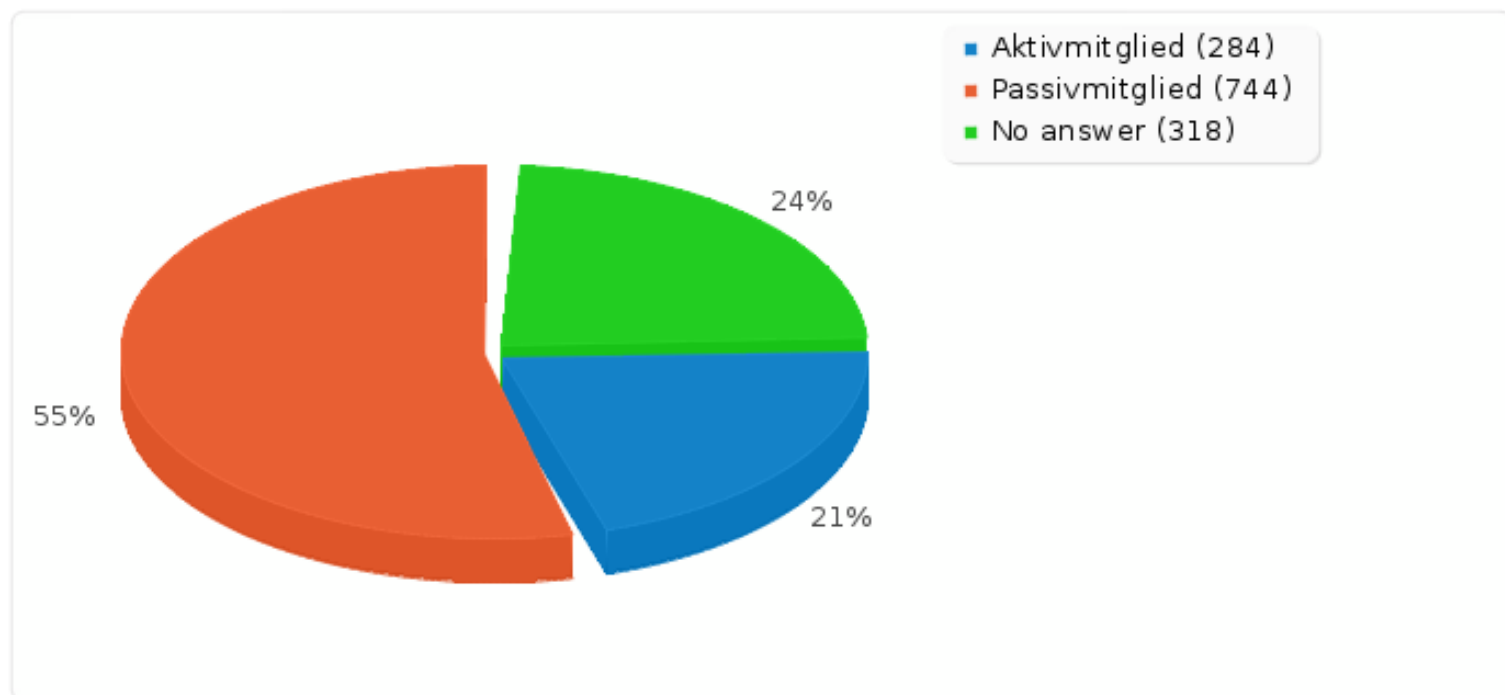
Field summary for ZUS_Aktiv

Ich bezeichne mich selbst als:

Answer	Count	Percentage
Aktivmitglied (1)	284	21.10%
Passivmitglied (2)	744	55.27%
No answer	318	23.63%
Non completed	0	0.00%

Field summary for ZUS_Aktiv

Ich bezeichne mich selbst als:





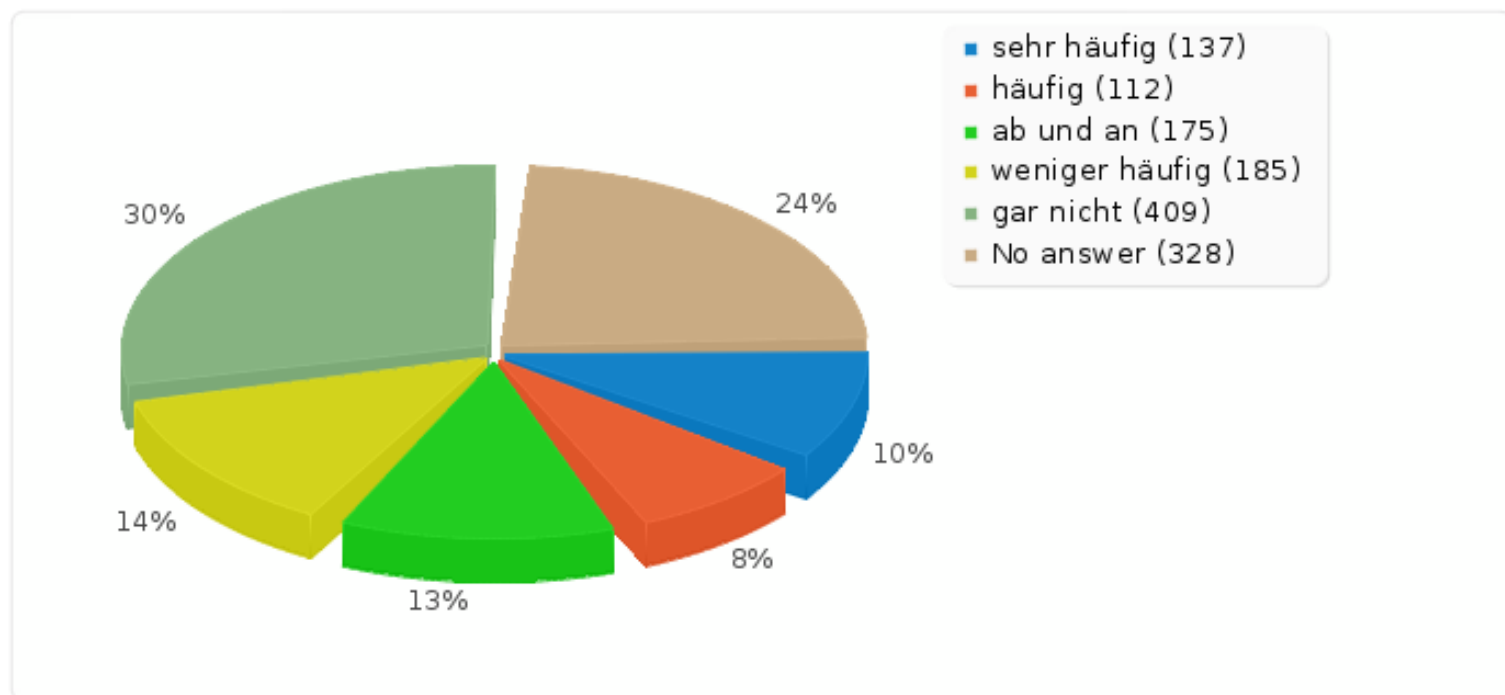
Field summary for ZUS_Wege(ST)

Welche Wege nutzt Du, um mit anderen Piraten in Kontakt zu treten?
[Stammtische]

Answer	Count	Percentage
sehr häufig (1)	137	10.18%
häufig (2)	112	8.32%
ab und an (3)	175	13.00%
weniger häufig (4)	185	13.74%
gar nicht (5)	409	30.39%
No answer	328	24.37%
Non completed	0	0.00%

Field summary for ZUS_Wege(ST)

Welche Wege nutzt Du, um mit anderen Piraten in Kontakt zu treten?
[Stammtische]





Field summary for ZUS_Wege(AG)

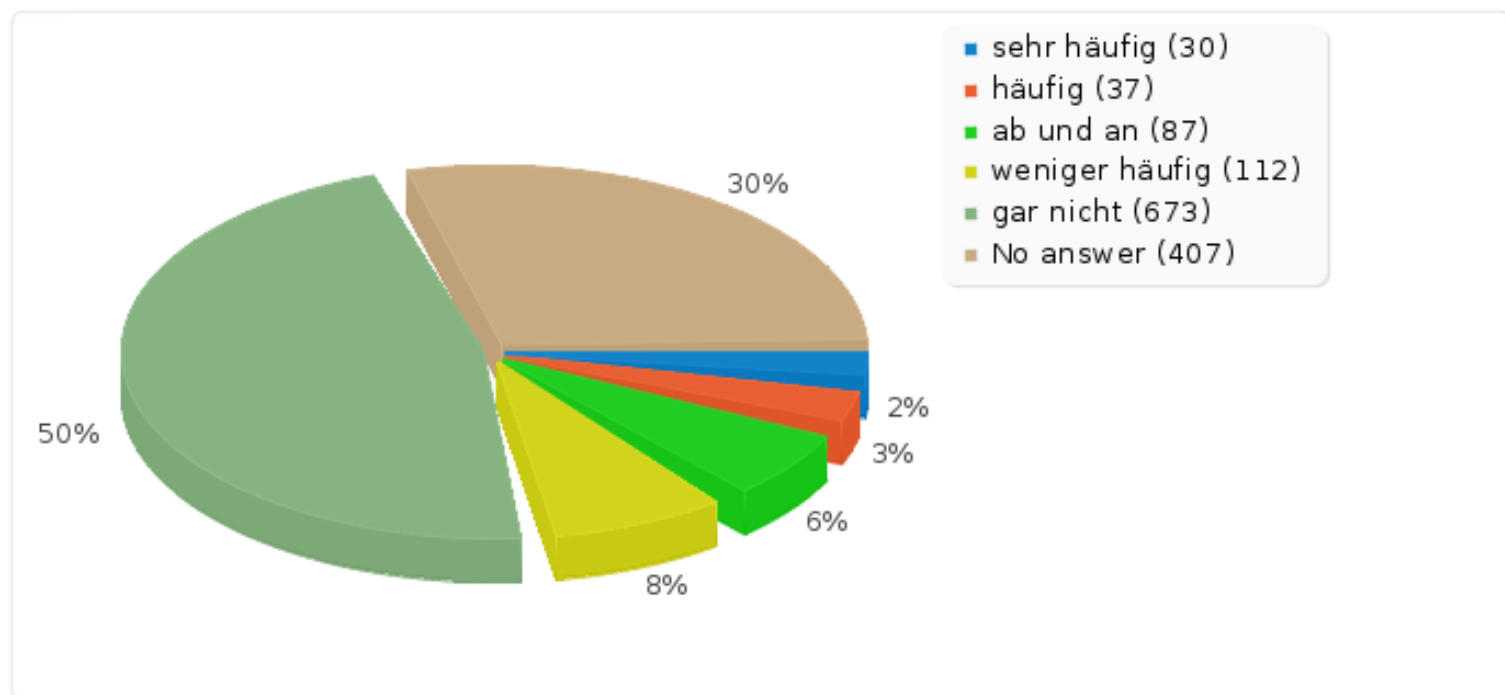
Welche Wege nutzt Du, um mit anderen Piraten in Kontakt zu treten?
[Arbeitsgruppen-Treffen]

Answer	Count	Percentage
sehr häufig (1)	30	2.23%
häufig (2)	37	2.75%
ab und an (3)	87	6.46%
weniger häufig (4)	112	8.32%
gar nicht (5)	673	50.00%
No answer	407	30.24%
Non completed	0	0.00%



Field summary for ZUS_Wege(AG)

Welche Wege nutzt Du, um mit anderen Piraten in Kontakt zu treten?
[Arbeitsgruppen-Treffen]





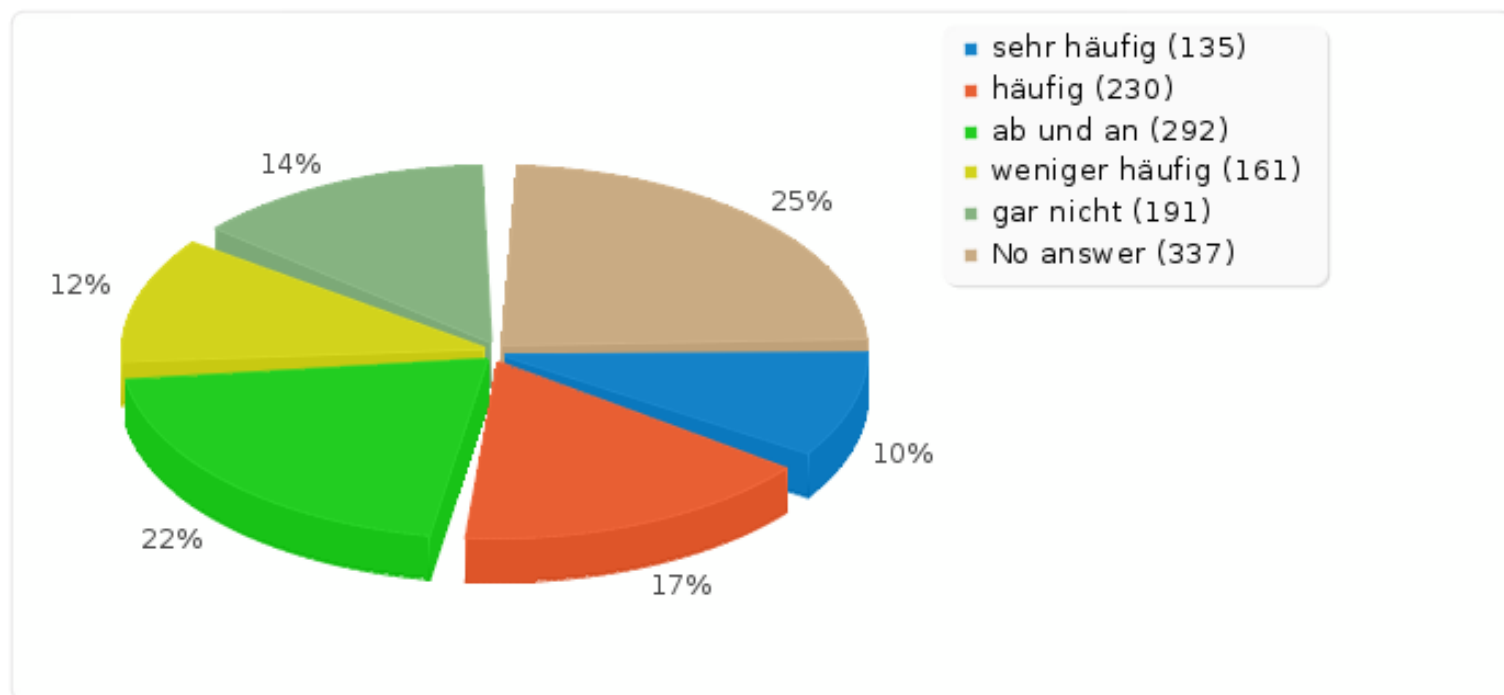
Field summary for ZUS_Wege(ML)

Welche Wege nutzt Du, um mit anderen Piraten in Kontakt zu treten?
[Mailinglisten]

Answer	Count	Percentage
sehr häufig (1)	135	10.03%
häufig (2)	230	17.09%
ab und an (3)	292	21.69%
weniger häufig (4)	161	11.96%
gar nicht (5)	191	14.19%
No answer	337	25.04%
Non completed	0	0.00%

Field summary for ZUS_Wege(ML)

Welche Wege nutzt Du, um mit anderen Piraten in Kontakt zu treten?
[Mailinglisten]





Field summary for ZUS_Wege(NS)

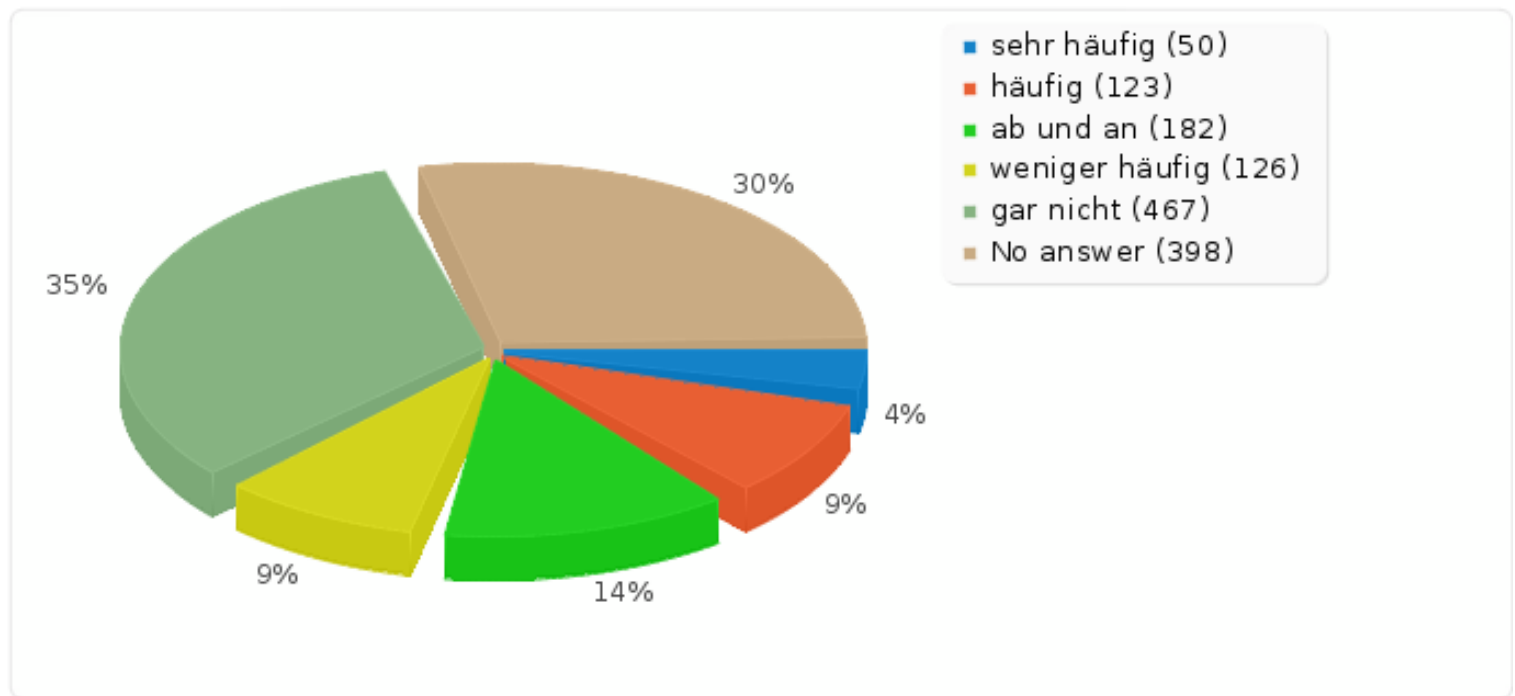
Welche Wege nutzt Du, um mit anderen Piraten in Kontakt zu treten?
[News-Server]

Answer	Count	Percentage
sehr häufig (1)	50	3.71%
häufig (2)	123	9.14%
ab und an (3)	182	13.52%
weniger häufig (4)	126	9.36%
gar nicht (5)	467	34.70%
No answer	398	29.57%
Non completed	0	0.00%



Field summary for ZUS_Wege(NS)

Welche Wege nutzt Du, um mit anderen Piraten in Kontakt zu treten?
[News-Server]





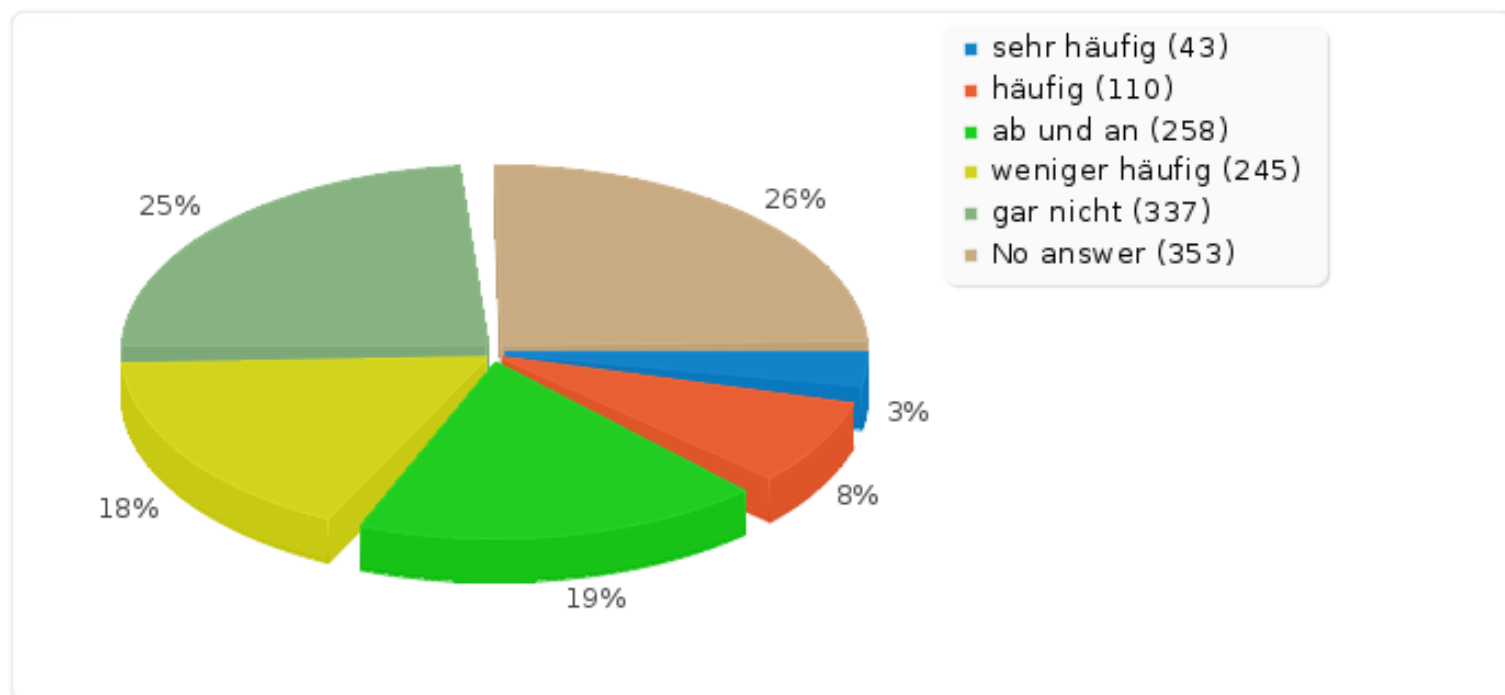
Field summary for ZUS_Wege(FO)

Welche Wege nutzt Du, um mit anderen Piraten in Kontakt zu treten?
[Foren]

Answer	Count	Percentage
sehr häufig (1)	43	3.19%
häufig (2)	110	8.17%
ab und an (3)	258	19.17%
weniger häufig (4)	245	18.20%
gar nicht (5)	337	25.04%
No answer	353	26.23%
Non completed	0	0.00%

Field summary for ZUS_Wege(FO)

Welche Wege nutzt Du, um mit anderen Piraten in Kontakt zu treten?
[Foren]





Field summary for ZUS_Wege(WK)

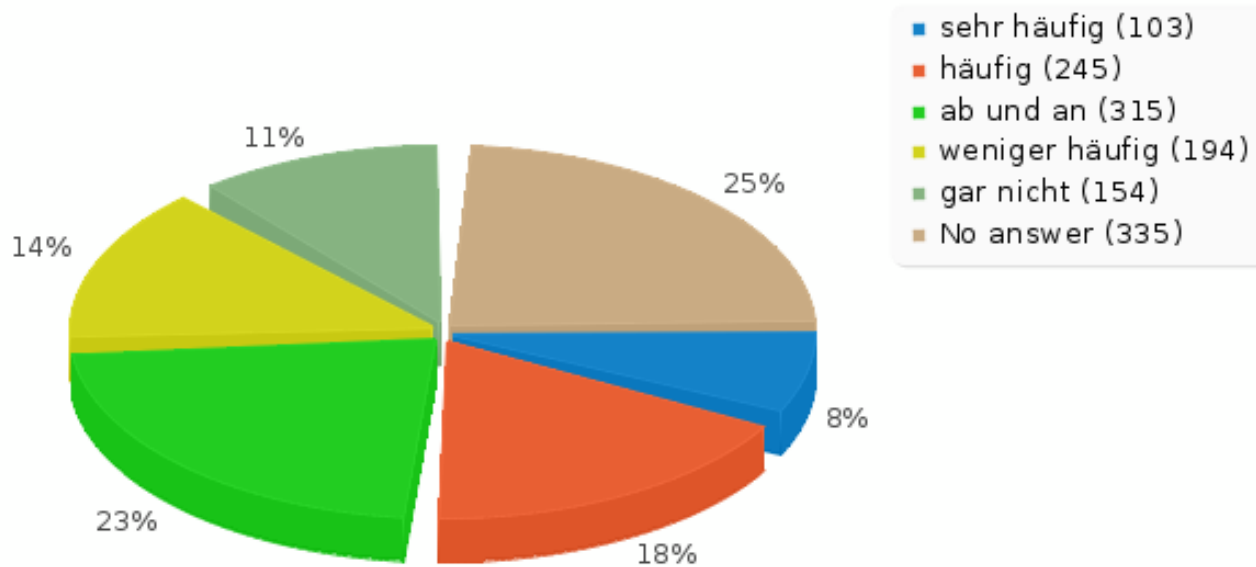
Welche Wege nutzt Du, um mit anderen Piraten in Kontakt zu treten?
[Wiki]

Answer	Count	Percentage
sehr häufig (1)	103	7.65%
häufig (2)	245	18.20%
ab und an (3)	315	23.40%
weniger häufig (4)	194	14.41%
gar nicht (5)	154	11.44%
No answer	335	24.89%
Non completed	0	0.00%



Field summary for ZUS_Wege(WK)

Welche Wege nutzt Du, um mit anderen Piraten in Kontakt zu treten?
[Wiki]





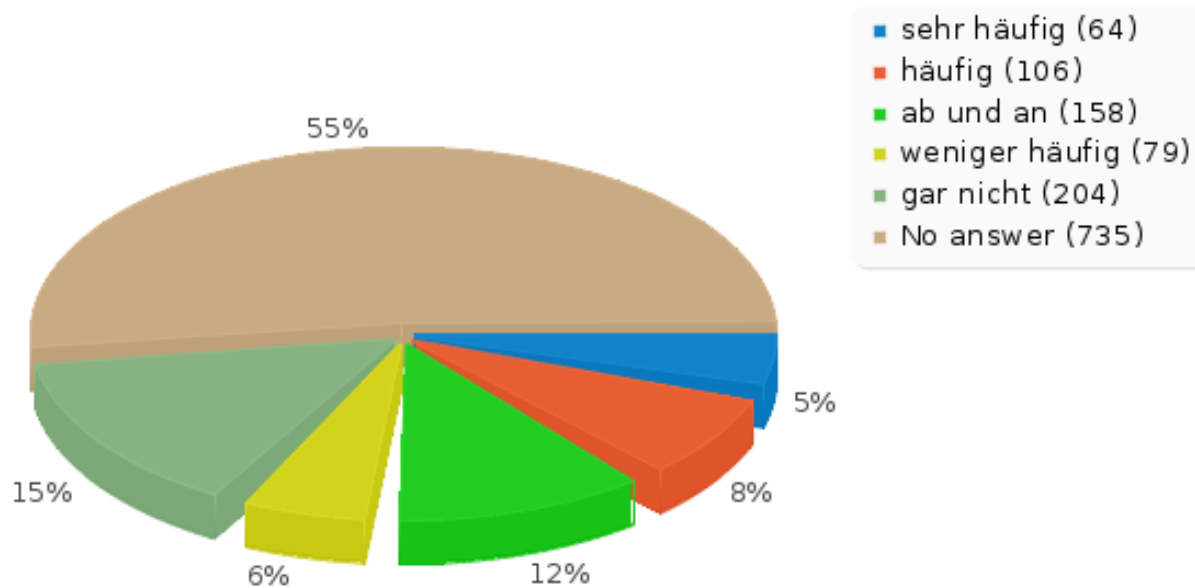
Field summary for ZUS_Wege(ZZ)

Welche Wege nutzt Du, um mit anderen Piraten in Kontakt zu treten?
[Sonstige]

Answer	Count	Percentage
sehr häufig (1)	64	4.75%
häufig (2)	106	7.88%
ab und an (3)	158	11.74%
weniger häufig (4)	79	5.87%
gar nicht (5)	204	15.16%
No answer	735	54.61%
Non completed	0	0.00%

Field summary for ZUS_Wege(ZZ)

Welche Wege nutzt Du, um mit anderen Piraten in Kontakt zu treten?
[Sonstige]





Field summary for ZUS_Infos

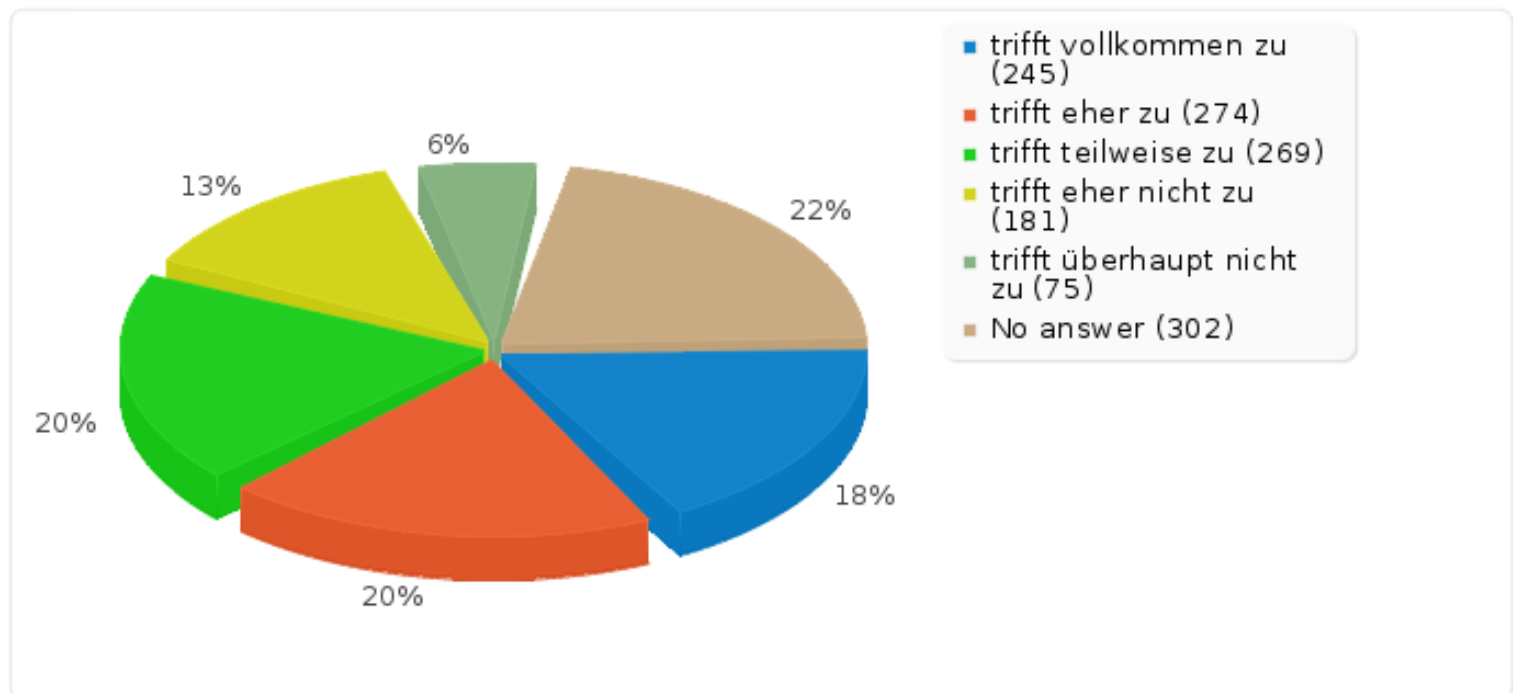
Wenn es mehr Infos ge, wrde die Bereitschaft fr mein Engagement steigen.

Answer	Count	Percentage
trifft vollkommen zu (1)	245	18.20%
trifft eher zu (2)	274	20.36%
trifft teilweise zu (3)	269	19.99%
trifft eher nicht zu (4)	181	13.45%
trifft überhaupt nicht zu (5)	75	5.57%
No answer	302	22.44%
Non completed	0	0.00%



Field summary for ZUS_Infos

Wenn es mehr Infos ge, wrde die Bereitschaft fr mein Engagement steigen.





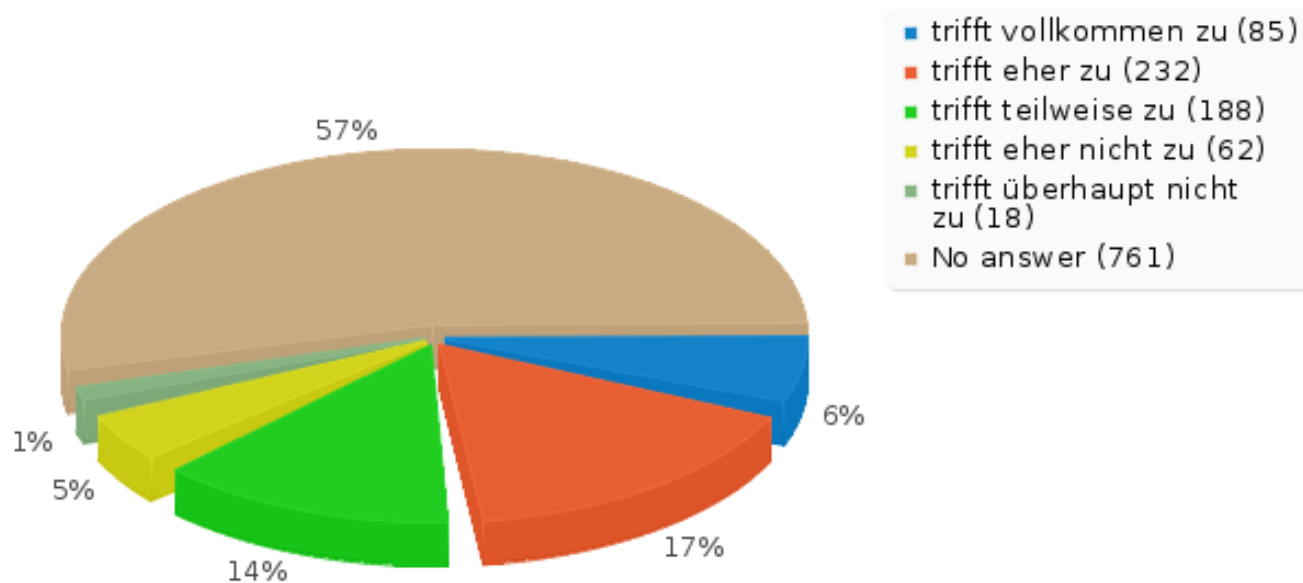
Field summary for ZUS_Unterst

Erhalten aktive Mitglieder die Untersttzung, die sie benigen?

Answer	Count	Percentage
trifft vollkommen zu (1)	85	6.32%
trifft eher zu (2)	232	17.24%
trifft teilweise zu (3)	188	13.97%
trifft eher nicht zu (4)	62	4.61%
trifft überhaupt nicht zu (5)	18	1.34%
No answer	761	56.54%
Non completed	0	0.00%

Field summary for ZUS_Unterst

Erhalten aktive Mitglieder die Untersttzung, die sie benigen?





Field summary for ZUS_Race

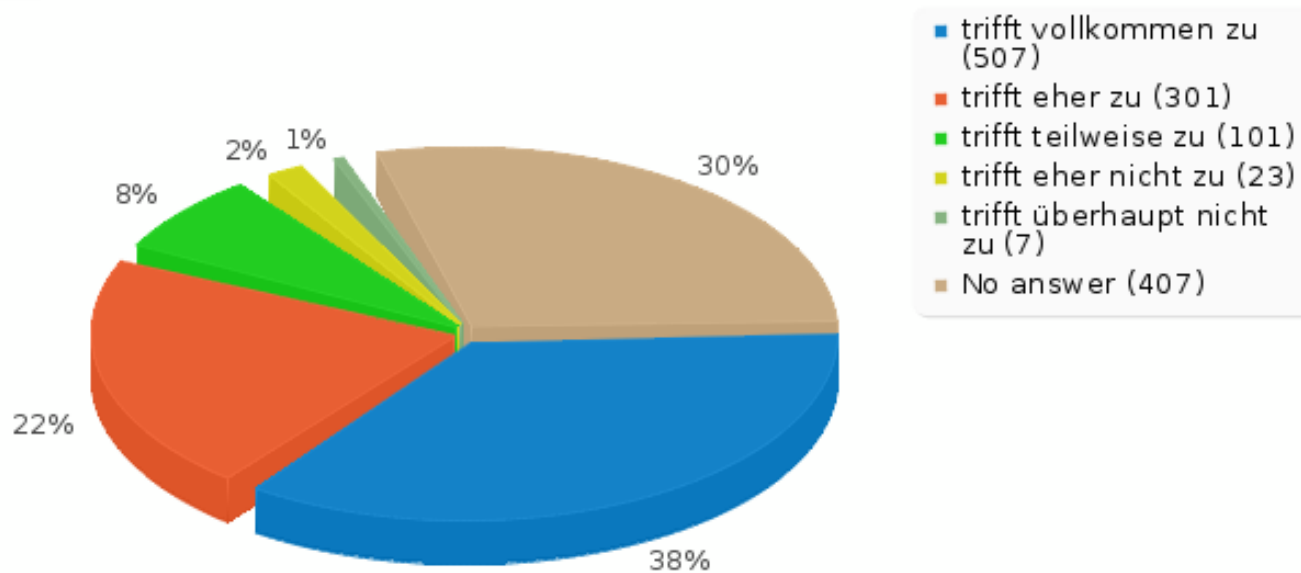
Stimmt es, dass Piraten einander mit Respekt behandeln - unabhängig von z.B. Rasse, Religion, Geschlecht, Sprache, Alter oder sexueller Orientierung?

Answer	Count	Percentage
trifft vollkommen zu (1)	507	37.67%
trifft eher zu (2)	301	22.36%
trifft teilweise zu (3)	101	7.50%
trifft eher nicht zu (4)	23	1.71%
trifft überhaupt nicht zu (5)	7	0.52%
No answer	407	30.24%
Non completed	0	0.00%



Field summary for ZUS_Race

Stimmt es, dass Piraten einander mit Respekt behandeln - unabhängig von z.B. Rasse, Religion, Geschlecht, Sprache, Alter oder sexueller Orientierung?





Field summary for ZUS_Engagement

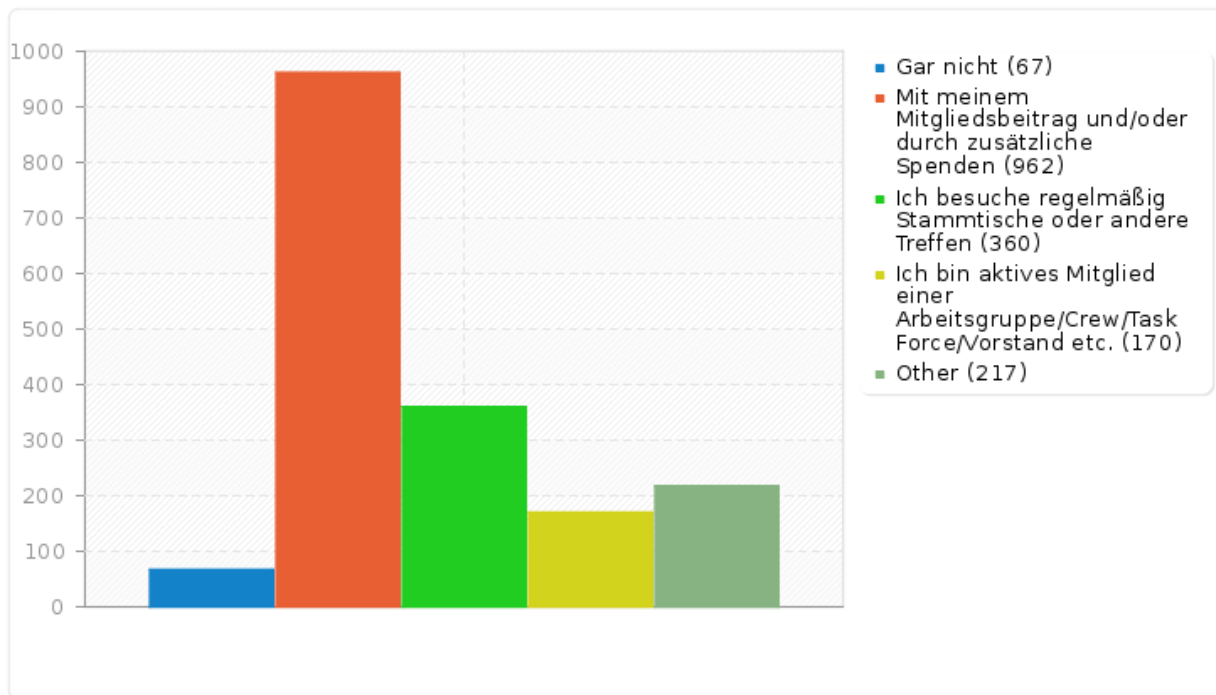
Wie engagierst Du Dich bei den Piraten?

Answer	Count	Percentage
Gar nicht (1)	67	4.98%
Mit meinem Mitgliedsbeitrag und/oder durch zusätzliche Spenden (2)	962	71.47%
Ich besuche regelmäßig Stammtische oder andere Treffen (3)	360	26.75%
Ich bin aktives Mitglied einer Arbeitsgruppe/Crew/Task Force/Vorstand etc (4)	174	12.63%
Other	217	16.12%



Field summary for ZUS_Engagement

Wie engagierst Du Dich bei den Piraten?





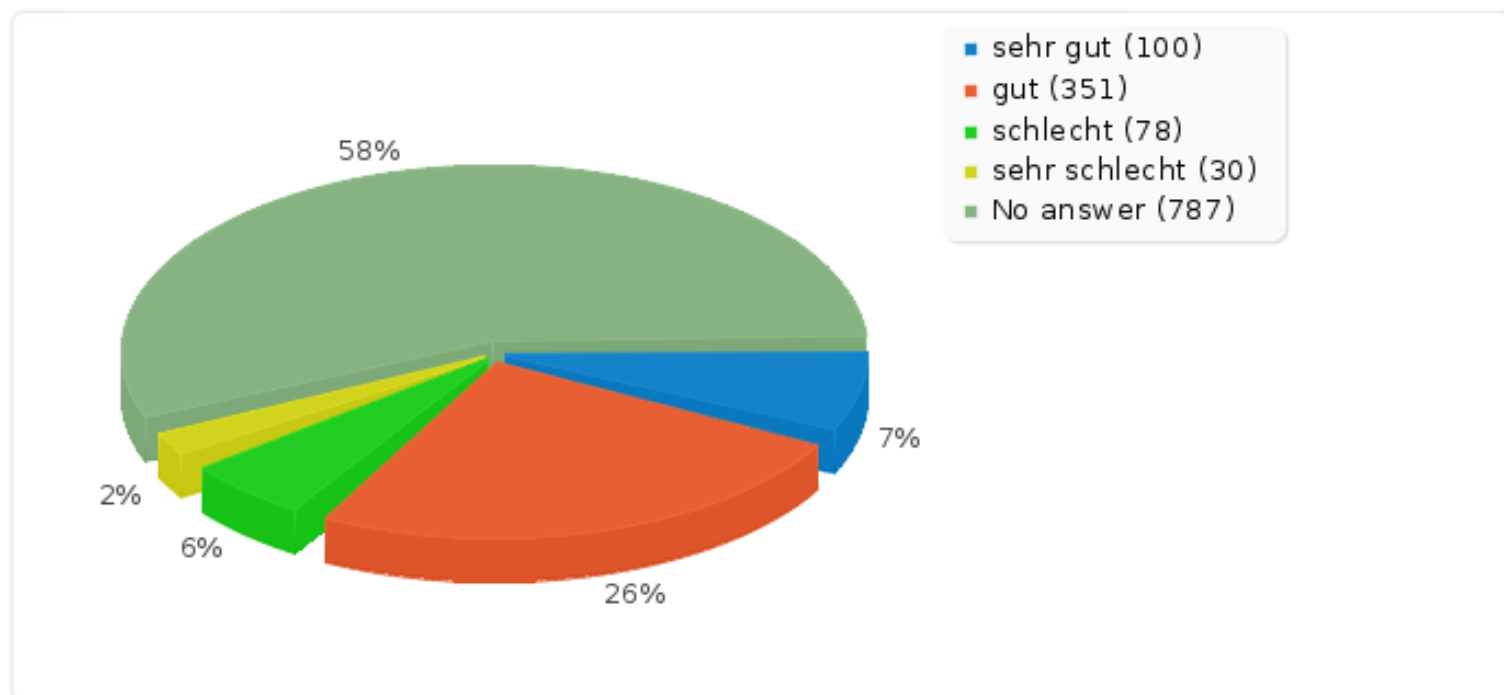
Field summary for ZUS_Anerkennung

Wie empfindest Du die Anerkennung Deines Engagements?

Answer	Count	Percentage
sehr gut (1)	100	7.43%
gut (2)	351	26.08%
schlecht (3)	78	5.79%
sehr schlecht (4)	30	2.23%
No answer	787	58.47%
Non completed	0	0.00%

Field summary for ZUS_Anerkennung

Wie empfindest Du die Anerkennung Deines Engagements?





Field summary for PROG_EX_OK

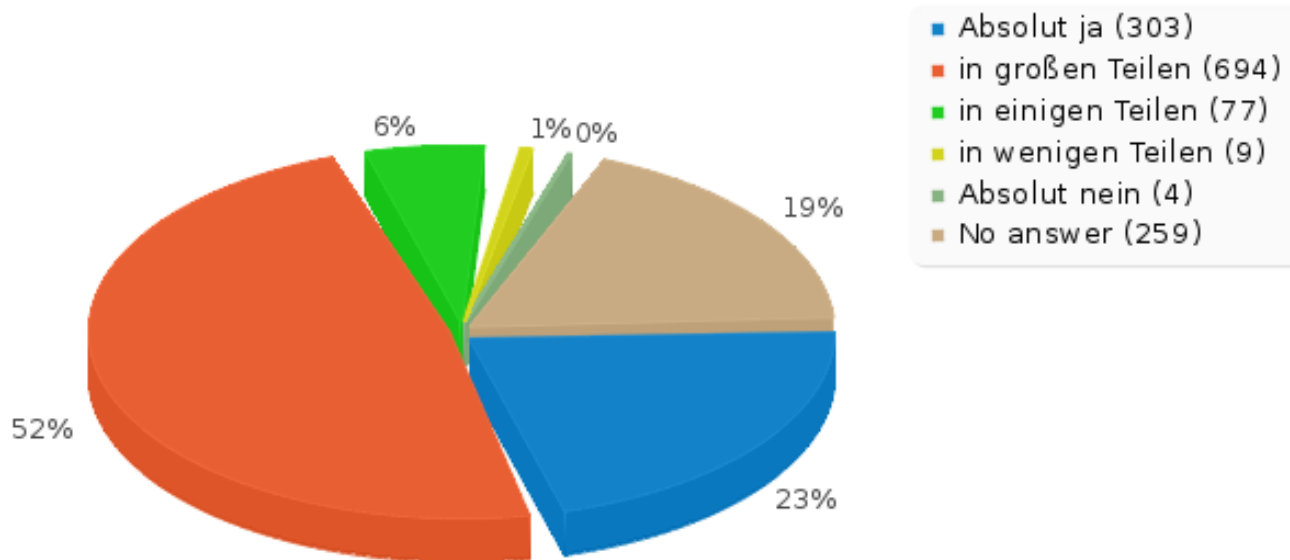
Generell betrachtet, stimmst Du mit dem existierenden Programm(en) der Piratenpartei Deutschland berein? (Bundes- und Europawahl sowie das Grundsatzprogramm)

Answer	Count	Percentage
Absolut ja (1)	303	22.51%
in großen Teilen (2)	694	51.56%
in einigen Teilen (3)	77	5.72%
in wenigen Teilen (4)	9	0.67%
Absolut nein (5)	4	0.30%
No answer	259	19.24%
Non completed	0	0.00%



Field summary for PROG_EX_OK

Generell betrachtet, stimmst Du mit dem existierenden Programm(en) der Piratenpartei Deutschland berein? (Bundes- und Europawahl sowie das Grundsatzprogramm)





Field summary for PROG_EX_INTEREST(1)

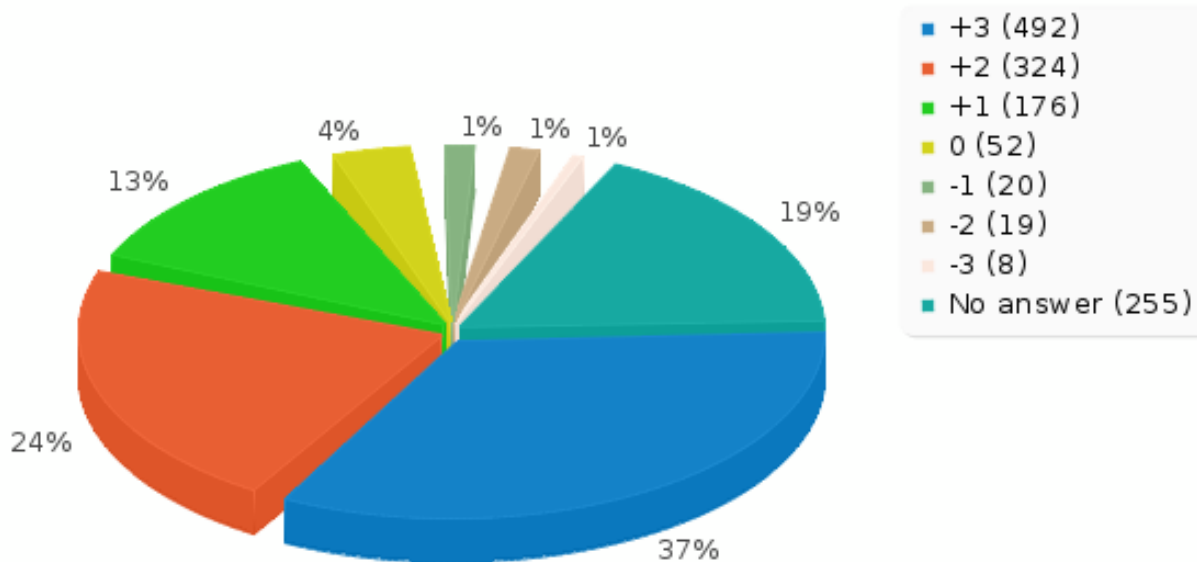
Welche Themenfelder interessieren Dich an unserem existierenden Programm besonders?
[Urheberrecht und nicht-kommerzielle Vervielfältigung]

Answer	Count	Percentage
+3 (1)	492	36.55%
+2 (2)	324	24.07%
+1 (3)	176	13.08%
0 (4)	52	3.86%
-1 (5)	20	1.49%
-2 (6)	19	1.41%
-3 (7)	8	0.59%
No answer	255	18.95%
Non completed	0	0.00%



Field summary for PROG_EX_INTEREST(1)

Welche Themenfelder interessieren Dich an unserem existierenden Programm besonders?
[Urheberrecht und nicht-kommerzielle Vervielfältigung]





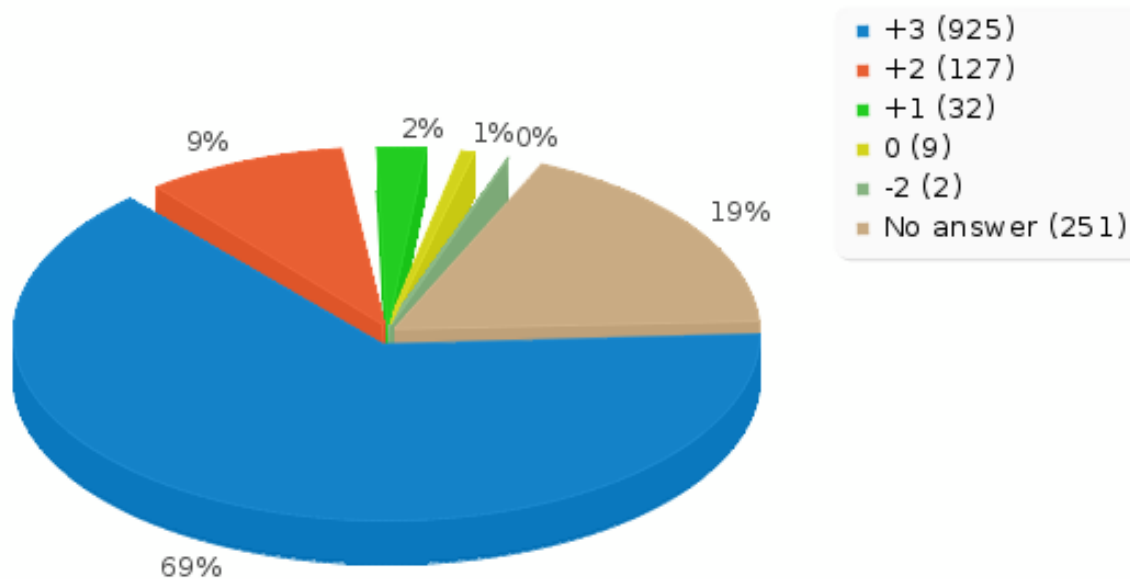
Field summary for PROG_EX_INTEREST(2)

Welche Themenfelder interessieren Dich an unserem existierenden Programm besonders?
[Privatsphäre und Datenschutz]

Answer	Count	Percentage
+3 (1)	925	68.72%
+2 (2)	127	9.44%
+1 (3)	32	2.38%
0 (4)	9	0.67%
-1 (5)	0	0.00%
-2 (6)	2	0.15%
-3 (7)	0	0.00%
No answer	251	18.65%
Non completed	0	0.00%

Field summary for PROG_EX_INTEREST(2)

Welche Themenfelder interessieren Dich an unserem existierenden Programm besonders?
[Privatsphäre und Datenschutz]





Field summary for PROG_EX_INTEREST(3)

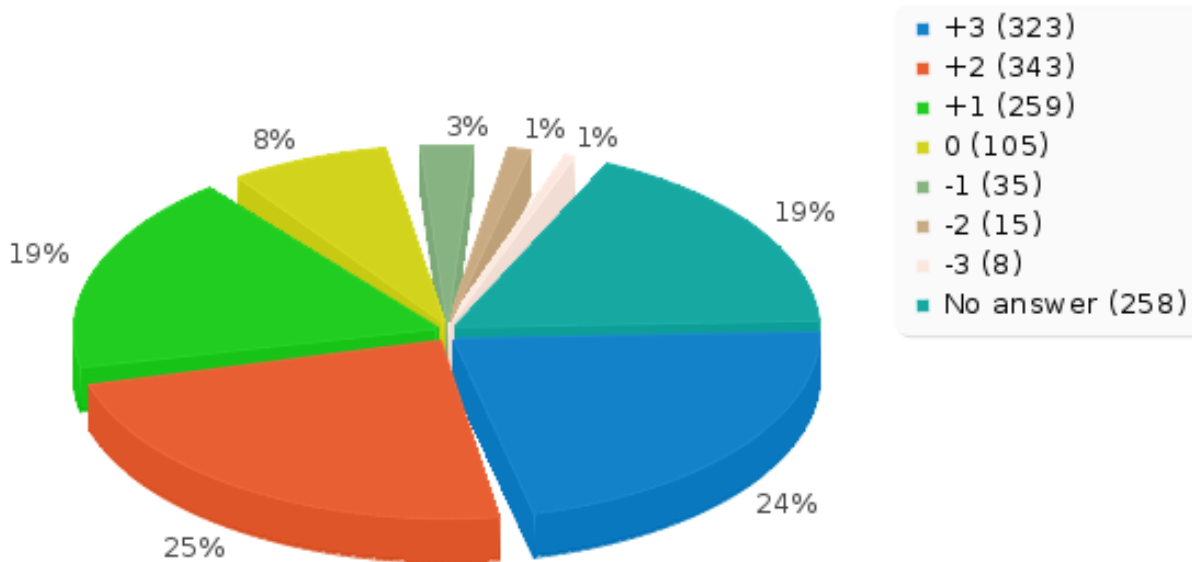
Welche Themenfelder interessieren Dich an unserem existierenden Programm besonders?
[Patentwesen]

Answer	Count	Percentage
+3 (1)	323	24.00%
+2 (2)	343	25.48%
+1 (3)	259	19.24%
0 (4)	105	7.80%
-1 (5)	35	2.60%
-2 (6)	15	1.11%
-3 (7)	8	0.59%
No answer	258	19.17%
Non completed	0	0.00%



Field summary for PROG_EX_INTEREST(3)

Welche Themenfelder interessieren Dich an unserem existierenden Programm besonders?
[Patentwesen]





Field summary for PROG_EX_INTEREST(4)

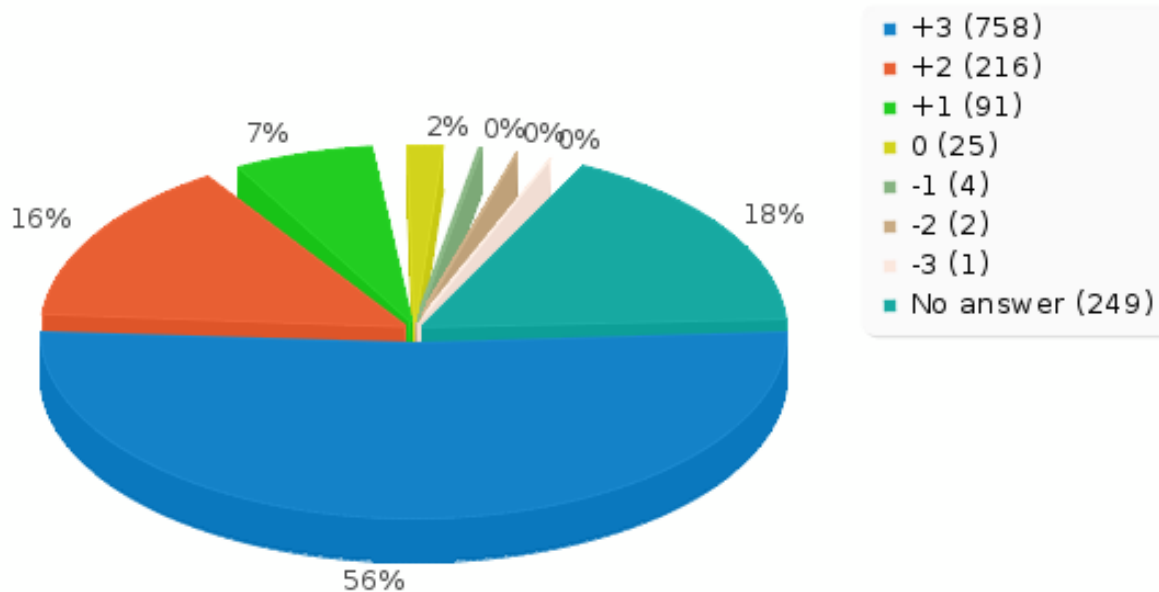
Welche Themenfelder interessieren Dich an unserem existierenden Programm besonders?
[Transparenz des Staatswesens]

Answer	Count	Percentage
+3 (1)	758	56.32%
+2 (2)	216	16.05%
+1 (3)	91	6.76%
0 (4)	25	1.86%
-1 (5)	4	0.30%
-2 (6)	2	0.15%
-3 (7)	1	0.07%
No answer	249	18.50%
Non completed	0	0.00%



Field summary for PROG_EX_INTEREST(4)

Welche Themenfelder interessieren Dich an unserem existierenden Programm besonders?
[Transparenz des Staatswesens]





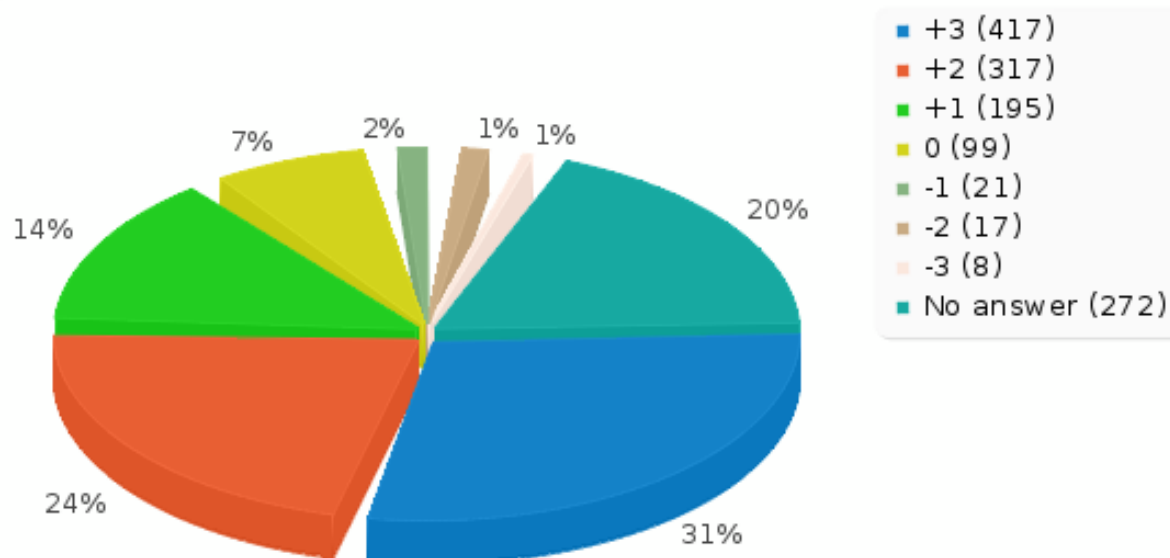
Field summary for PROG_EX_INTEREST(5)

Welche Themenfelder interessieren Dich an unserem existierenden Programm besonders?
[Open Access]

Answer	Count	Percentage
+3 (1)	417	30.98%
+2 (2)	317	23.55%
+1 (3)	195	14.49%
0 (4)	99	7.36%
-1 (5)	21	1.56%
-2 (6)	17	1.26%
-3 (7)	8	0.59%
No answer	272	20.21%
Non completed	0	0.00%

Field summary for PROG_EX_INTEREST(5)

Welche Themenfelder interessieren Dich an unserem existierenden Programm besonders?
[Open Access]





Field summary for PROG_EX_INTEREST(6)

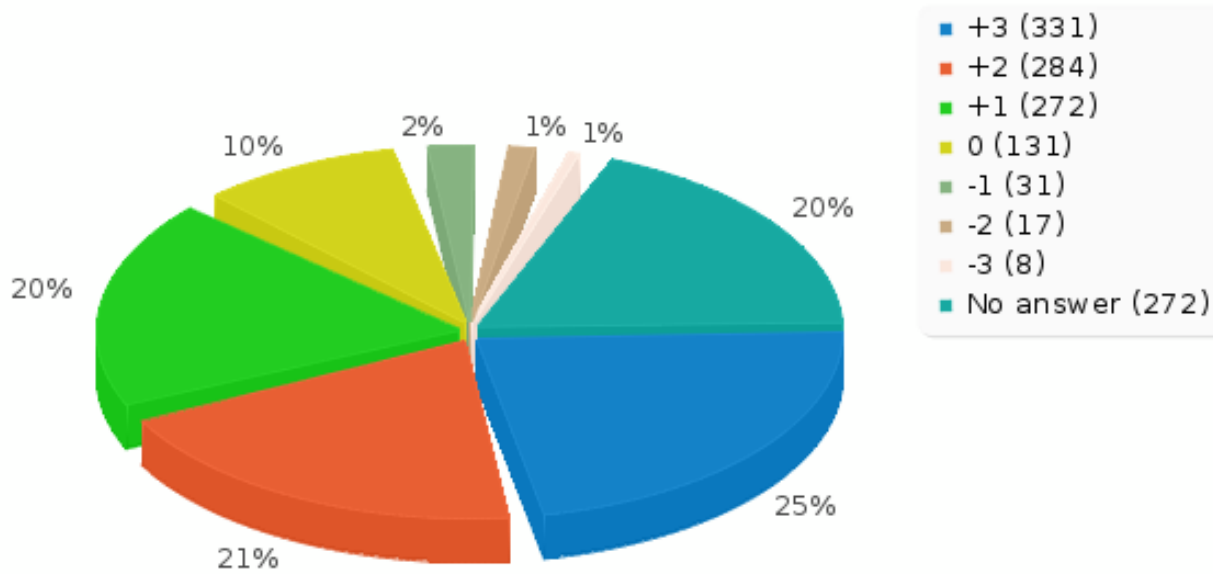
Welche Themenfelder interessieren Dich an unserem existierenden Programm besonders?
[Infrastrukturmonopole]

Answer	Count	Percentage
+3 (1)	331	24.59%
+2 (2)	284	21.10%
+1 (3)	272	20.21%
0 (4)	131	9.73%
-1 (5)	31	2.30%
-2 (6)	17	1.26%
-3 (7)	8	0.59%
No answer	272	20.21%
Non completed	0	0.00%



Field summary for PROG_EX_INTEREST(6)

Welche Themenfelder interessieren Dich an unserem existierenden Programm besonders?
[Infrastrukturmonopole]





Field summary for PROG_EX_INTEREST(7)

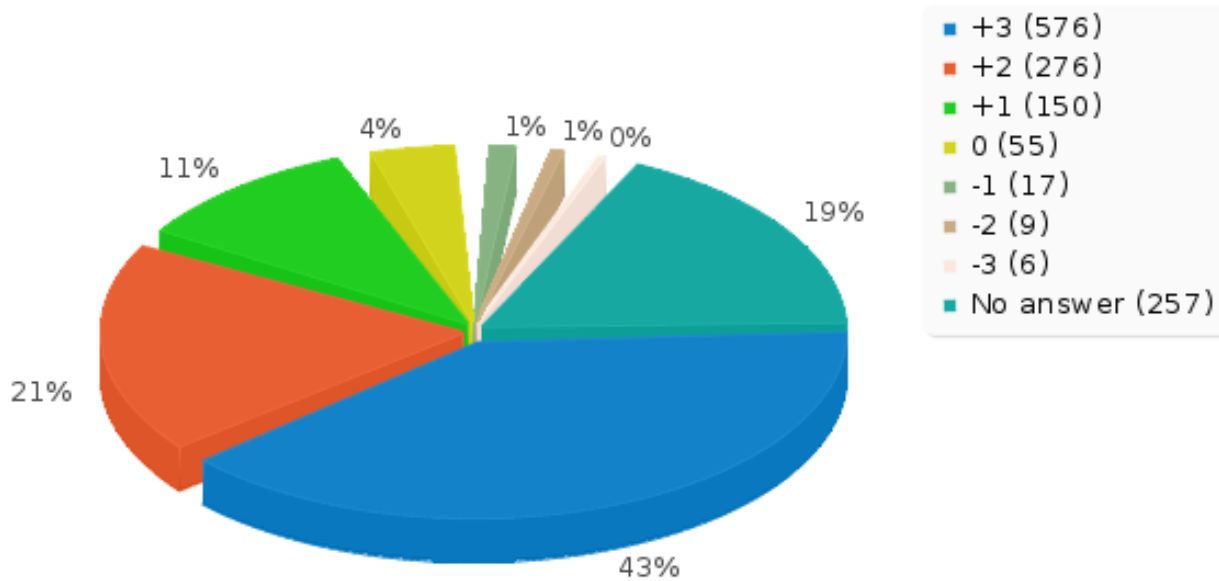
Welche Themenfelder interessieren Dich an unserem existierenden Programm besonders?
[Bildung]

Answer	Count	Percentage
+3 (1)	576	42.79%
+2 (2)	276	20.51%
+1 (3)	150	11.14%
0 (4)	55	4.09%
-1 (5)	17	1.26%
-2 (6)	9	0.67%
-3 (7)	6	0.45%
No answer	257	19.09%
Non completed	0	0.00%



Field summary for PROG_EX_INTEREST(7)

Welche Themenfelder interessieren Dich an unserem existierenden Programm besonders?
[Bildung]





Field summary for PROG_EX_PRO_OK(1)

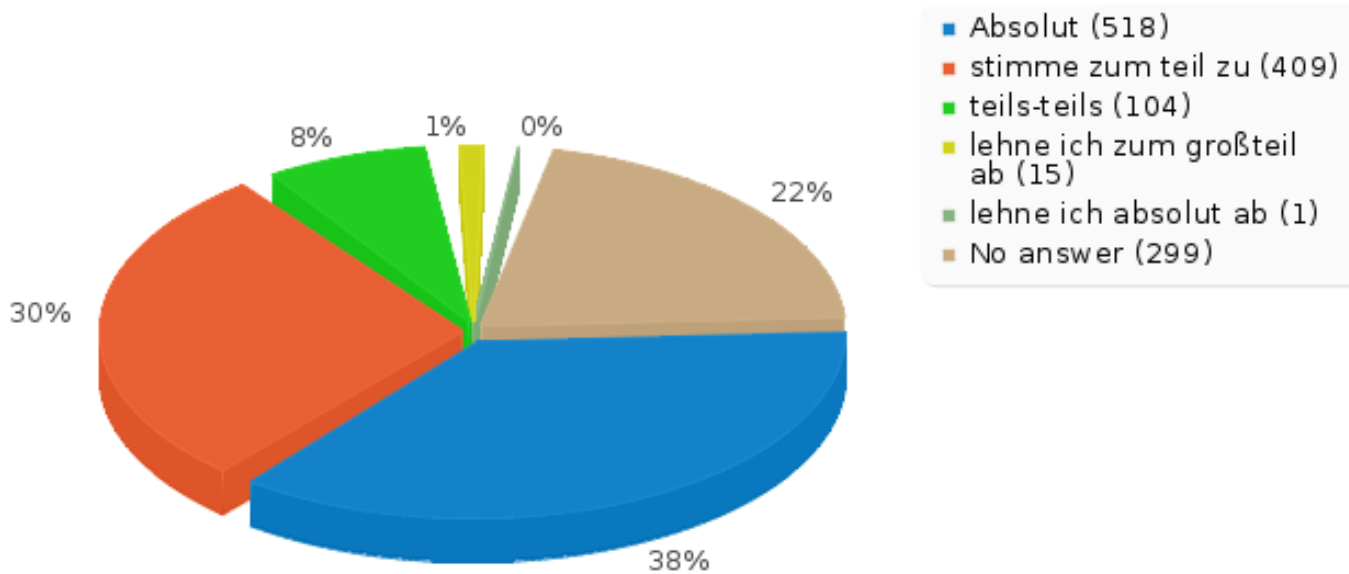
In wie weit stimmst Du mit den Aussagen unseres Parteiprogrammes zu den
folgenden Themen berein?
[Urheberrecht und nicht-kommerzielle Vervielfältigung]

Answer	Count	Percentage
Absolut (1)	518	38.48%
stimme zum teil zu (2)	409	30.39%
teils-teils (3)	104	7.73%
lehne ich zum groteil ab (4)	15	1.11%
lehne ich absolut ab (5)	1	0.07%
No answer	299	22.21%
Non completed	0	0.00%



Field summary for PROG_EX_PRO_OK(1)

In wie weit stimmst Du mit den Aussagen unseres Parteiprogrammes zu den
folgenden Themen berein?
[Urheberrecht und nicht-kommerzielle Vervielfältigung]





Field summary for PROG_EX_PRO_OK(2)

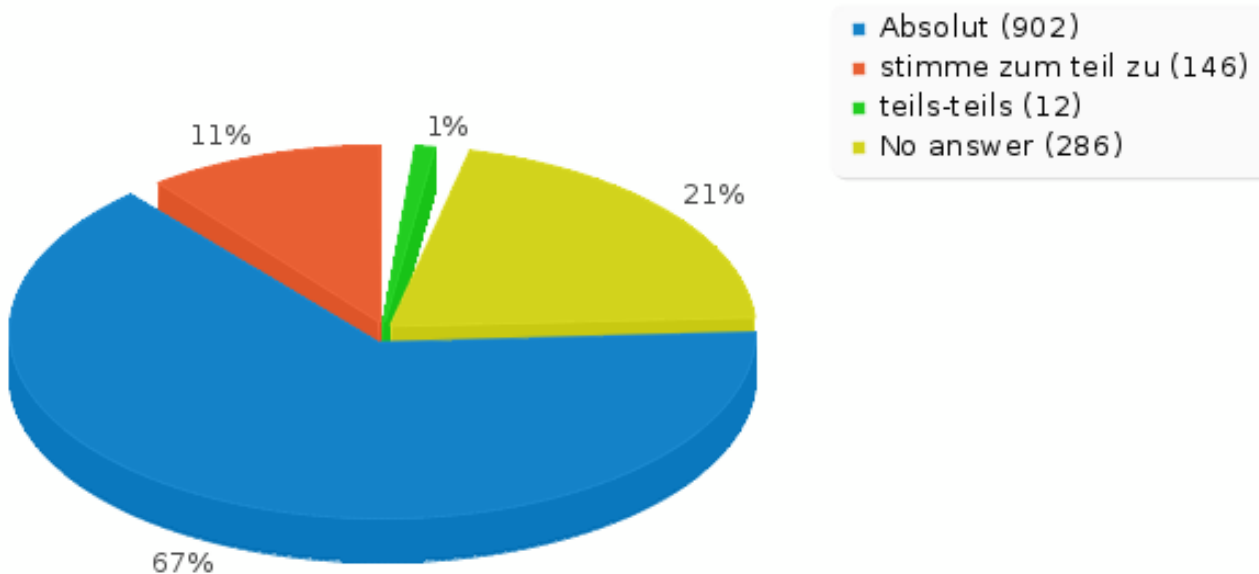
In wie weit stimmst Du mit den Aussagen unseres Parteiprogrammes zu den
folgenden Themen berein?
[Privatsphäre und Datenschutz]

Answer	Count	Percentage
Absolut (1)	902	67.01%
stimme zum teil zu (2)	146	10.85%
teils-teils (3)	12	0.89%
lehne ich zum groteil ab (4)	0	0.00%
lehne ich absolut ab (5)	0	0.00%
No answer	286	21.25%
Non completed	0	0.00%



Field summary for PROG_EX_PRO_OK(2)

In wie weit stimmst Du mit den Aussagen unseres Parteiprogrammes zu den
folgenden Themen berein?
[Privatsphäre und Datenschutz]





Field summary for PROG_EX_PRO_OK(3)

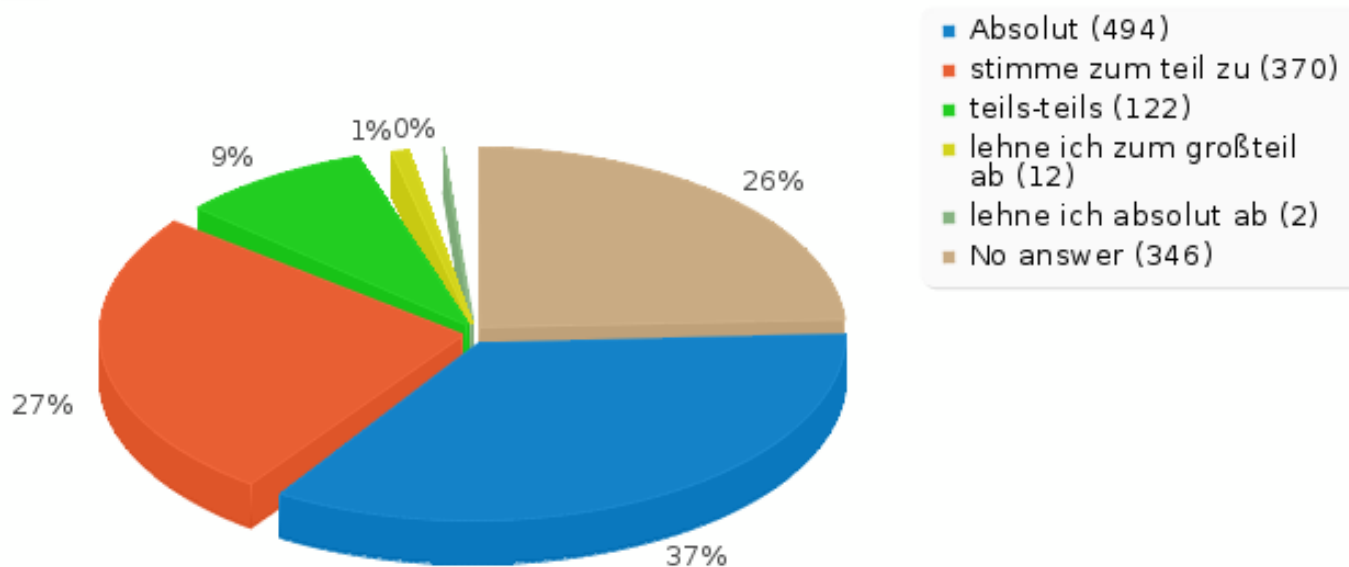
In wie weit stimmst Du mit den Aussagen unseres Parteiprogrammes zu den
folgenden Themen berein?
[Patentwesen]

Answer	Count	Percentage
Absolut (1)	494	36.70%
stimme zum teil zu (2)	370	27.49%
teils-teils (3)	122	9.06%
lehne ich zum groteil ab (4)	12	0.89%
lehne ich absolut ab (5)	2	0.15%
No answer	346	25.71%
Non completed	0	0.00%



Field summary for PROG_EX_PRO_OK(3)

In wie weit stimmst Du mit den Aussagen unseres Parteiprogrammes zu den
folgenden Themen berein?
[Patentwesen]





Field summary for PROG_EX_PRO_OK(4)

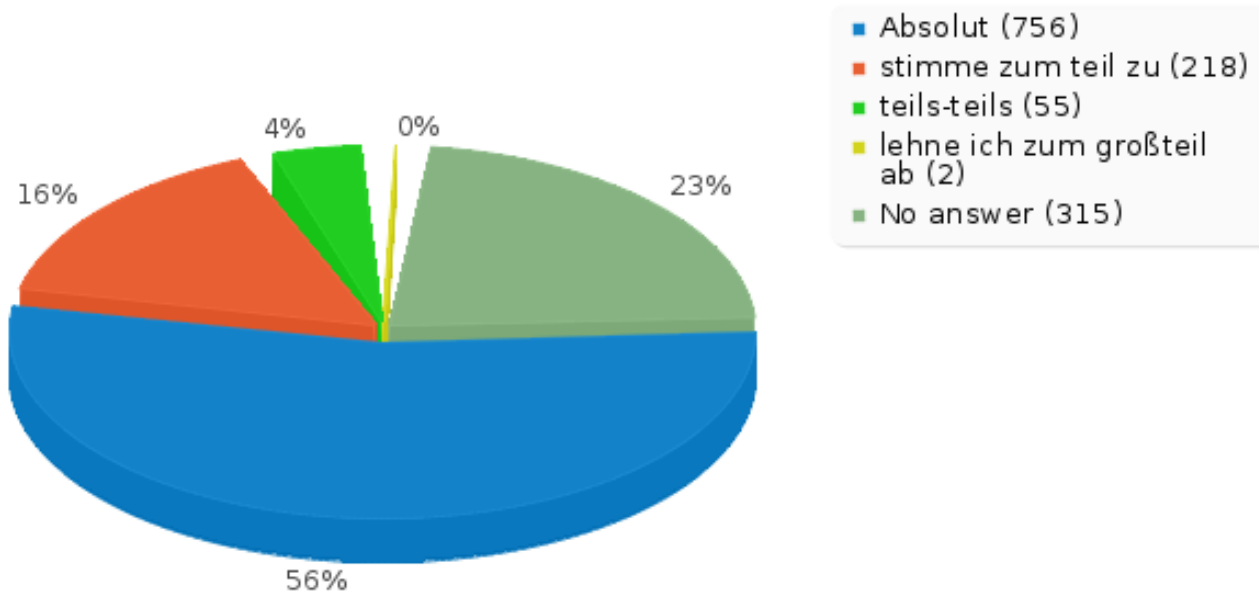
In wie weit stimmst Du mit den Aussagen unseres Parteiprogrammes zu den
folgenden Themen berein?
[Transparenz des Staatswesens]

Answer	Count	Percentage
Absolut (1)	756	56.17%
stimme zum teil zu (2)	218	16.20%
teils-teils (3)	55	4.09%
lehne ich zum groteil ab (4)	2	0.15%
lehne ich absolut ab (5)	0	0.00%
No answer	315	23.40%
Non completed	0	0.00%



Field summary for PROG_EX_PRO_OK(4)

In wie weit stimmst Du mit den Aussagen unseres Parteiprogrammes zu den
folgenden Themen berein?
[Transparenz des Staatswesens]





Field summary for PROG_EX_PRO_OK(5)

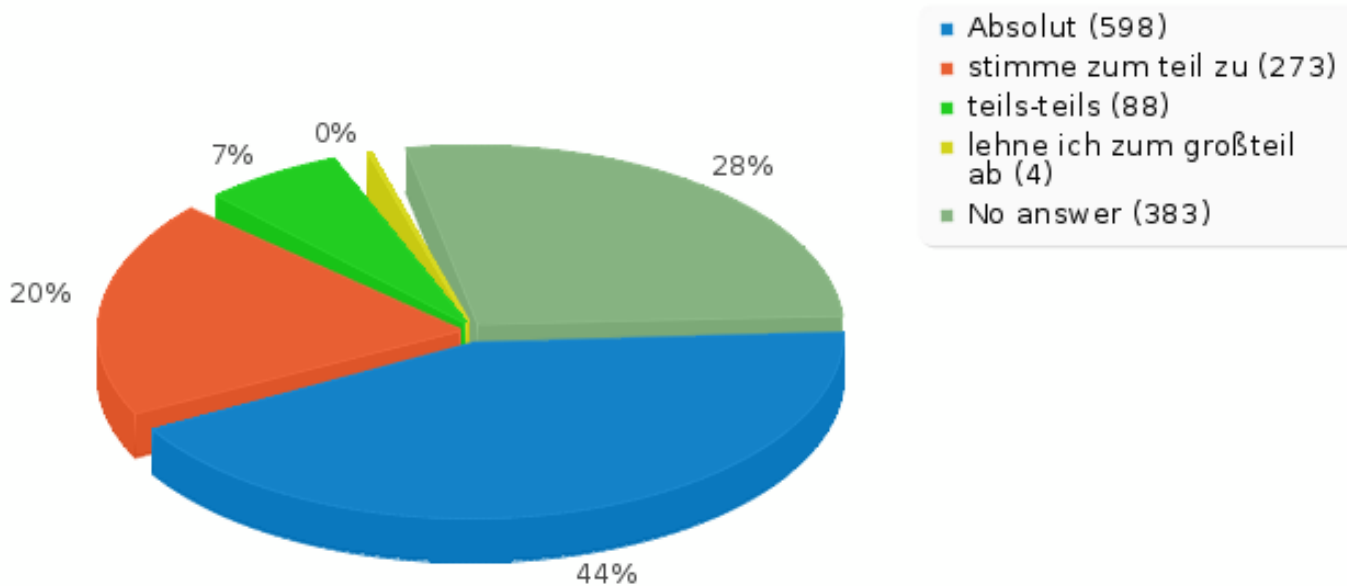
In wie weit stimmst Du mit den Aussagen unseres Parteiprogrammes zu den
folgenden Themen berein?
[Open Access]

Answer	Count	Percentage
Absolut (1)	598	44.43%
stimme zum teil zu (2)	273	20.28%
teils-teils (3)	88	6.54%
lehne ich zum groteil ab (4)	4	0.30%
lehne ich absolut ab (5)	0	0.00%
No answer	383	28.45%
Non completed	0	0.00%



Field summary for PROG_EX_PRO_OK(5)

In wie weit stimmst Du mit den Aussagen unseres Parteiprogrammes zu den folgenden Themen berein?
[Open Access]





Field summary for PROG_EX_PRO_OK(6)

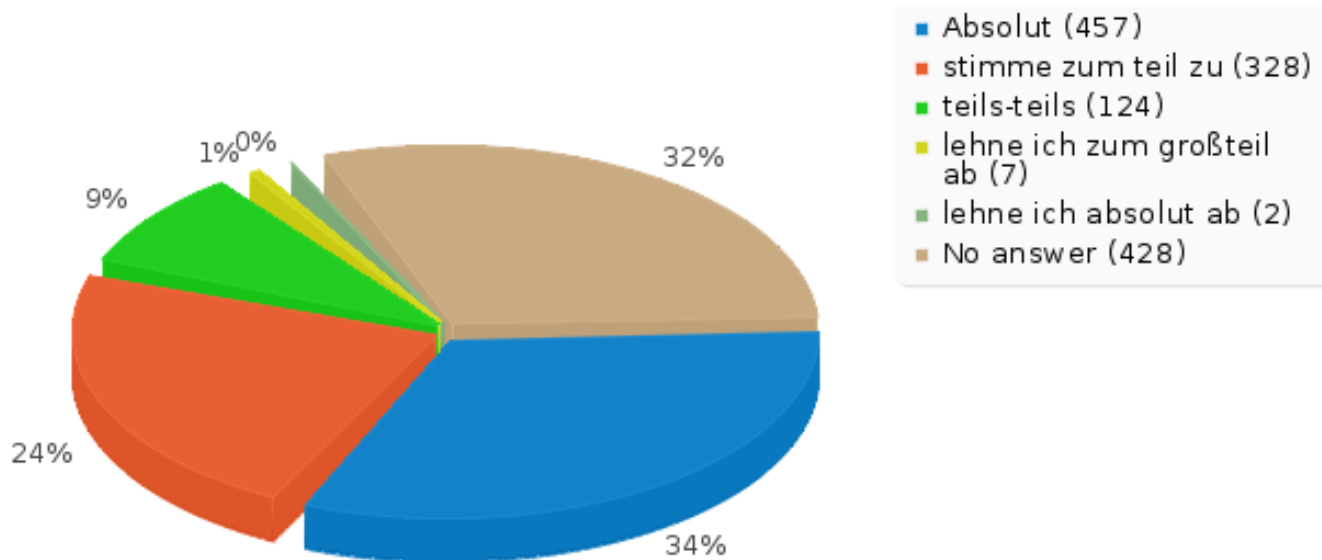
In wie weit stimmst Du mit den Aussagen unseres Parteiprogrammes zu den
folgenden Themen berein?
[Infrastrukturmonopole]

Answer	Count	Percentage
Absolut (1)	457	33.95%
stimme zum teil zu (2)	328	24.37%
teils-teils (3)	124	9.21%
lehne ich zum groteil ab (4)	7	0.52%
lehne ich absolut ab (5)	2	0.15%
No answer	428	31.80%
Non completed	0	0.00%



Field summary for PROG_EX_PRO_OK(6)

In wie weit stimmst Du mit den Aussagen unseres Parteiprogrammes zu den folgenden Themen berein?
[Infrastrukturmonopole]





Field summary for PROG_EX_PRO_OK(7)

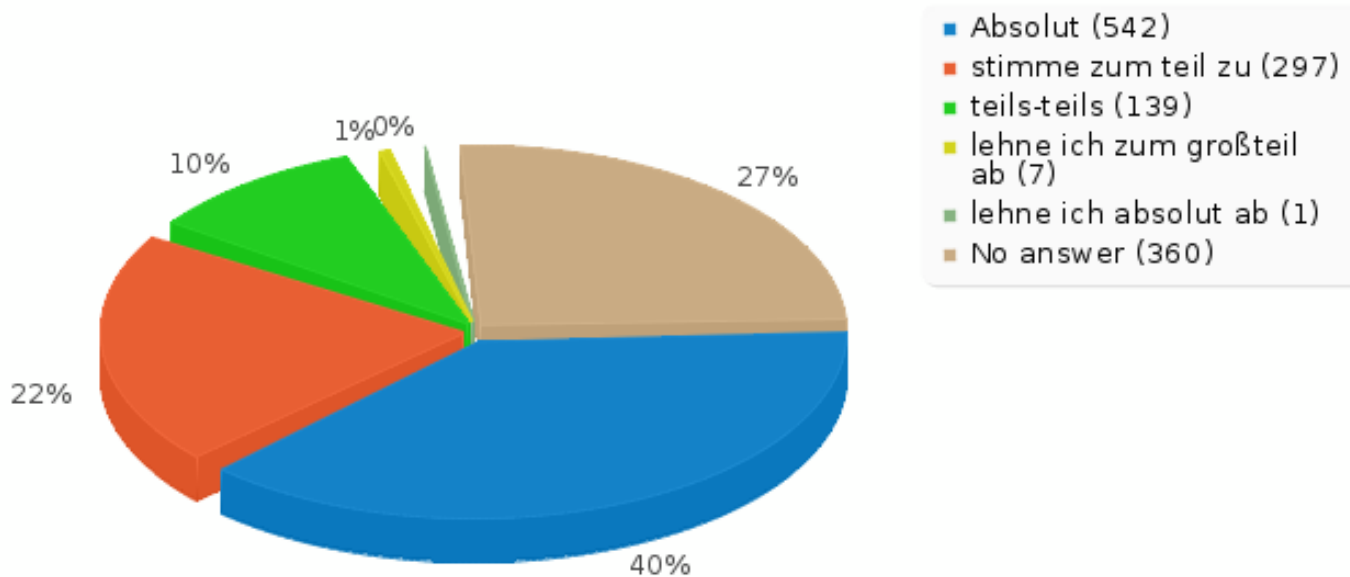
In wie weit stimmst Du mit den Aussagen unseres Parteiprogrammes zu den
folgenden Themen berein?
[Bildung]

Answer	Count	Percentage
Absolut (1)	542	40.27%
stimme zum teil zu (2)	297	22.07%
teils-teils (3)	139	10.33%
lehne ich zum groteil ab (4)	7	0.52%
lehne ich absolut ab (5)	1	0.07%
No answer	360	26.75%
Non completed	0	0.00%



Field summary for PROG_EX_PRO_OK(7)

In wie weit stimmst Du mit den Aussagen unseres Parteiprogrammes zu den
folgenden Themen berein?
[Bildung]





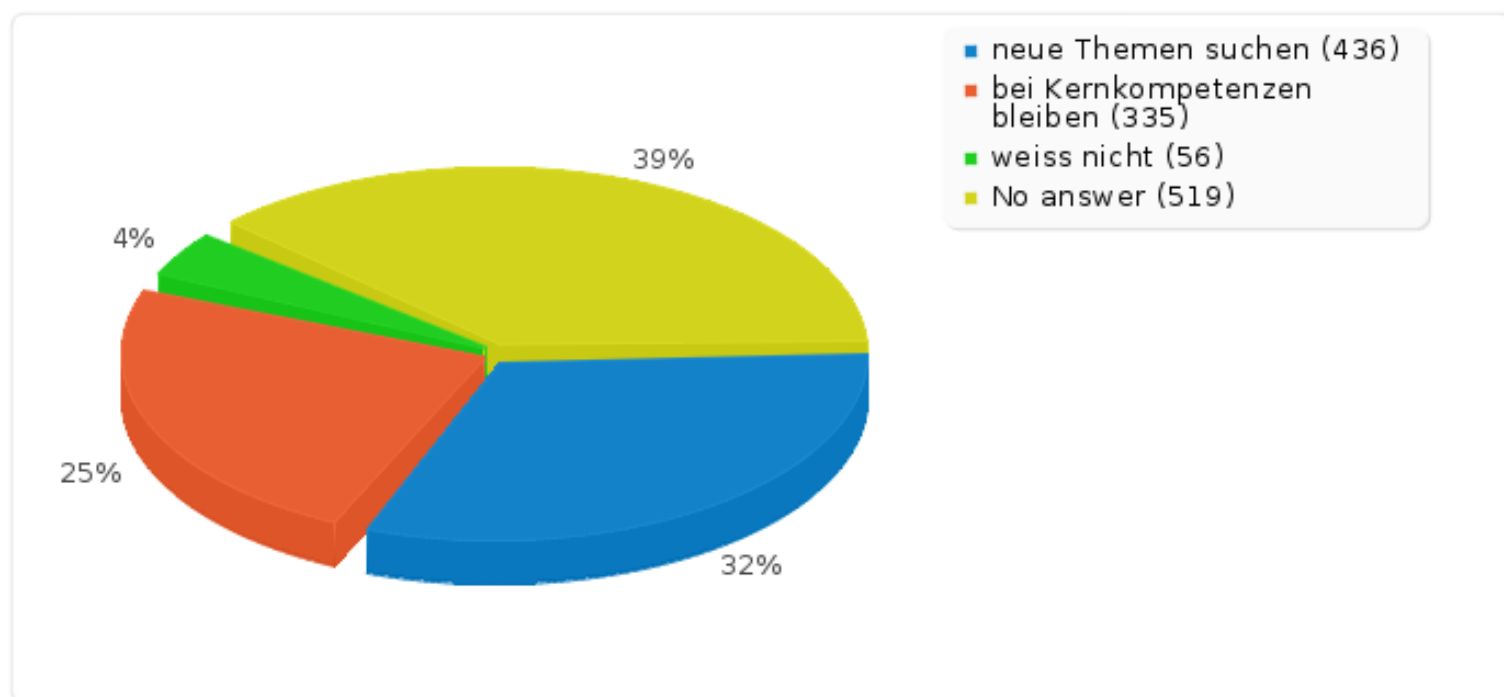
Field summary for PROG_N_Neu

Sollen die Piraten bei ihren Kernkompetenzen bleiben oder sich neue Themen suchen?

Answer	Count	Percentage
neue Themen suchen (1)	436	32.39%
bei Kernkompetenzen bleiben (2)	335	24.89%
weiss nicht (3)	56	4.16%
No answer	519	38.56%
Non completed	0	0.00%

Field summary for PROG_N_Neu

Sollen die Piraten bei ihren Kernkompetenzen bleiben oder sich neue Themen suchen?





Field summary for PROG_N_Themen(1)

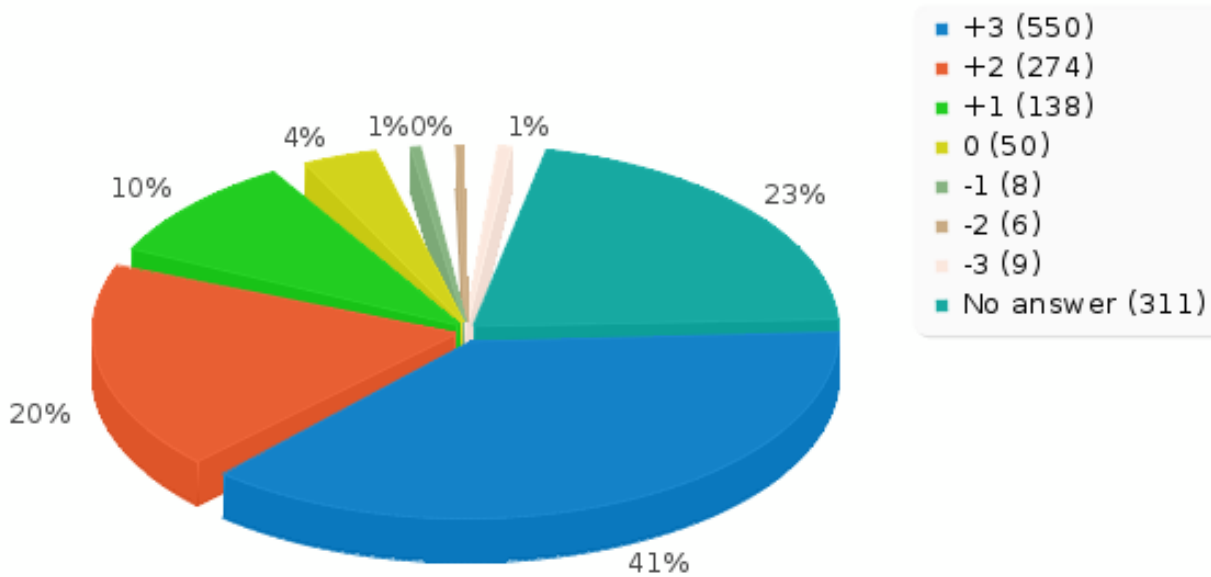
Welche Themenfelder interessieren Dich abseits unserer bestehenden
Parteiprogramme und sollten durch Piraten behandelt werden?
[Demokratie/Recht]

Answer	Count	Percentage
+3 (1)	550	40.86%
+2 (2)	274	20.36%
+1 (3)	138	10.25%
0 (4)	50	3.71%
-1 (5)	8	0.59%
-2 (6)	6	0.45%
-3 (7)	9	0.67%
No answer	311	23.11%
Non completed	0	0.00%



Field summary for PROG_N_Themen(1)

Welche Themenfelder interessieren Dich abseits unserer bestehenden
Parteiprogramme und sollten durch Piraten behandelt werden?
[Demokratie/Recht]





Field summary for PROG_N_Themen(2)

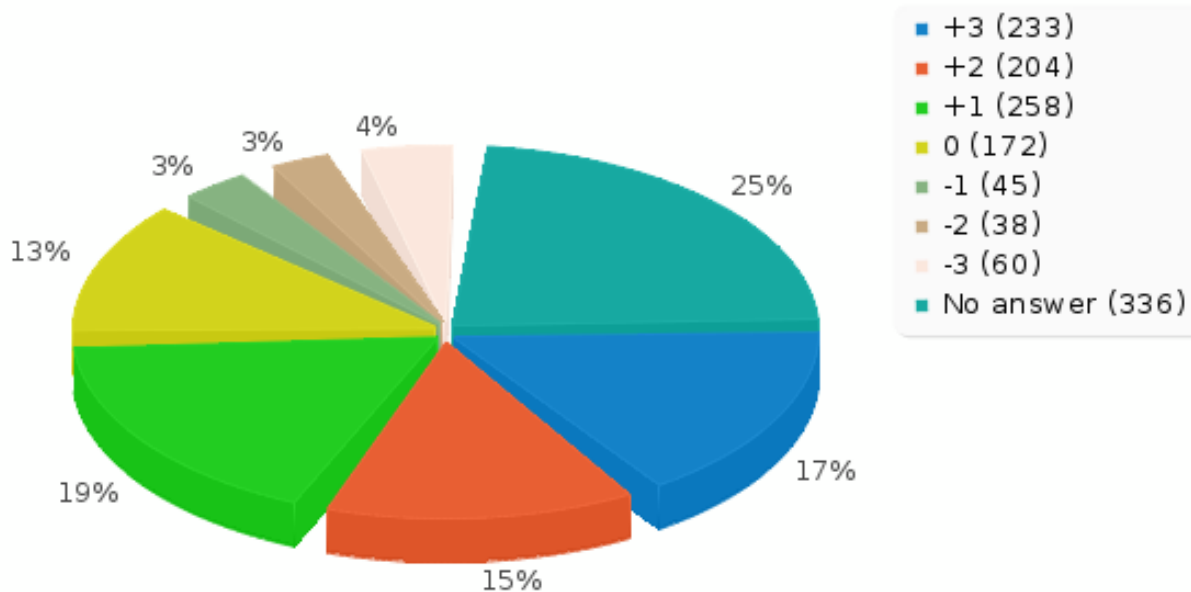
Welche Themenfelder interessieren Dich abseits unserer bestehenden
Parteiprogramme und sollten durch Piraten behandelt werden?
[Frieden/Internationales]

Answer	Count	Percentage
+3 (1)	233	17.31%
+2 (2)	204	15.16%
+1 (3)	258	19.17%
0 (4)	172	12.78%
-1 (5)	45	3.34%
-2 (6)	38	2.82%
-3 (7)	60	4.46%
No answer	336	24.96%
Non completed	0	0.00%



Field summary for PROG_N_Themen(2)

Welche Themenfelder interessieren Dich abseits unserer bestehenden
Parteiprogramme und sollten durch Piraten behandelt werden?
[Frieden/Internationales]





Field summary for PROG_N_Themen(3)

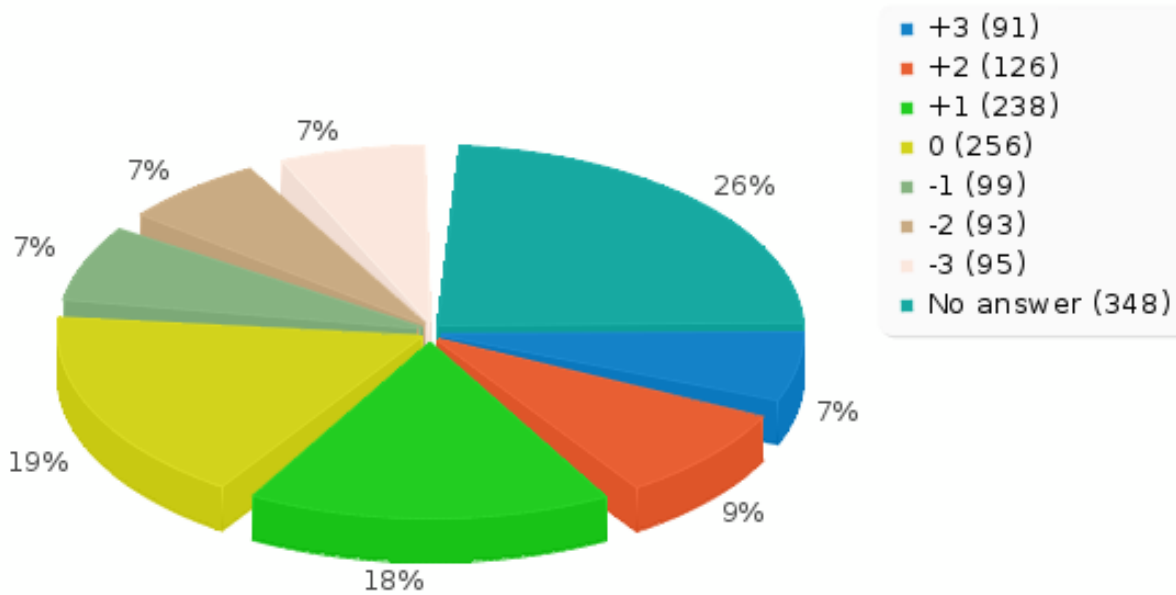
Welche Themenfelder interessieren Dich abseits unserer bestehenden
Parteiprogramme und sollten durch Piraten behandelt werden?
[Verkehr]

Answer	Count	Percentage
+3 (1)	91	6.76%
+2 (2)	126	9.36%
+1 (3)	238	17.68%
0 (4)	256	19.02%
-1 (5)	99	7.36%
-2 (6)	93	6.91%
-3 (7)	95	7.06%
No answer	348	25.85%
Non completed	0	0.00%



Field summary for PROG_N_Themen(3)

Welche Themenfelder interessieren Dich abseits unserer bestehenden
Parteiprogramme und sollten durch Piraten behandelt werden?
[Verkehr]





Field summary for PROG_N_Themen(4)

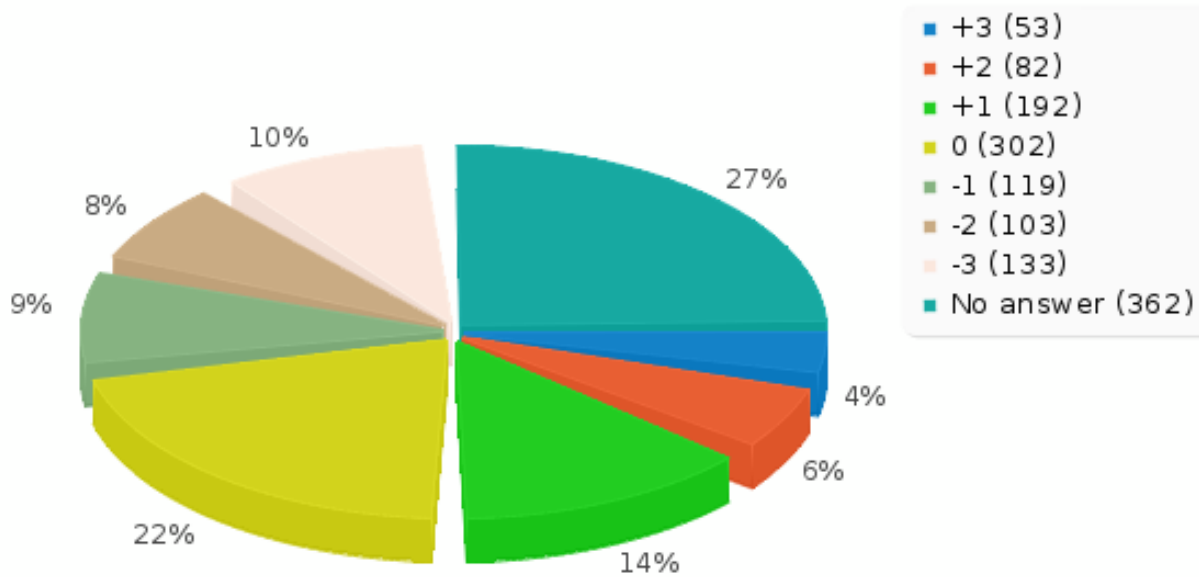
Welche Themenfelder interessieren Dich abseits unserer bestehenden
Parteiprogramme und sollten durch Piraten behandelt werden?
[Planen/Bauen/Wohnen]

Answer	Count	Percentage
+3 (1)	53	3.94%
+2 (2)	82	6.09%
+1 (3)	192	14.26%
0 (4)	302	22.44%
-1 (5)	119	8.84%
-2 (6)	103	7.65%
-3 (7)	133	9.88%
No answer	362	26.89%
Non completed	0	0.00%



Field summary for PROG_N_Themen(4)

Welche Themenfelder interessieren Dich abseits unserer bestehenden
Parteiprogramme und sollten durch Piraten behandelt werden?
[Planen/Bauen/Wohnen]





Field summary for PROG_N_Themen(5)

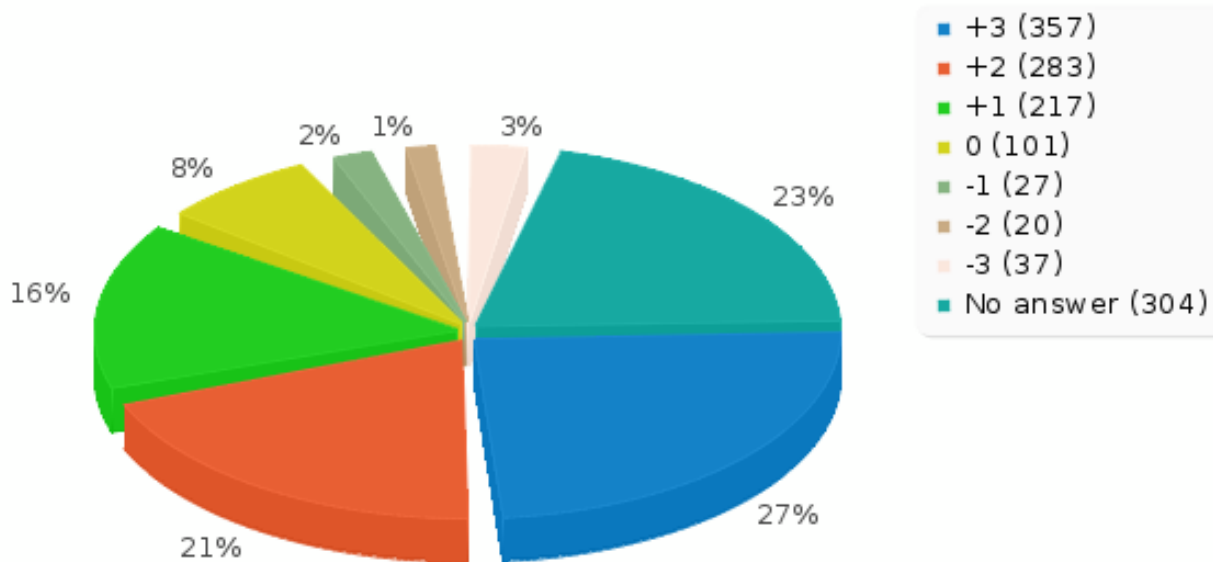
Welche Themenfelder interessieren Dich abseits unserer bestehenden
Parteiprogramme und sollten durch Piraten behandelt werden?
[Energie]

Answer	Count	Percentage
+3 (1)	357	26.52%
+2 (2)	283	21.03%
+1 (3)	217	16.12%
0 (4)	101	7.50%
-1 (5)	27	2.01%
-2 (6)	20	1.49%
-3 (7)	37	2.75%
No answer	304	22.59%
Non completed	0	0.00%



Field summary for PROG_N_Themen(5)

Welche Themenfelder interessieren Dich abseits unserer bestehenden
Parteiprogramme und sollten durch Piraten behandelt werden?
[Energie]





Field summary for PROG_N_Themen(6)

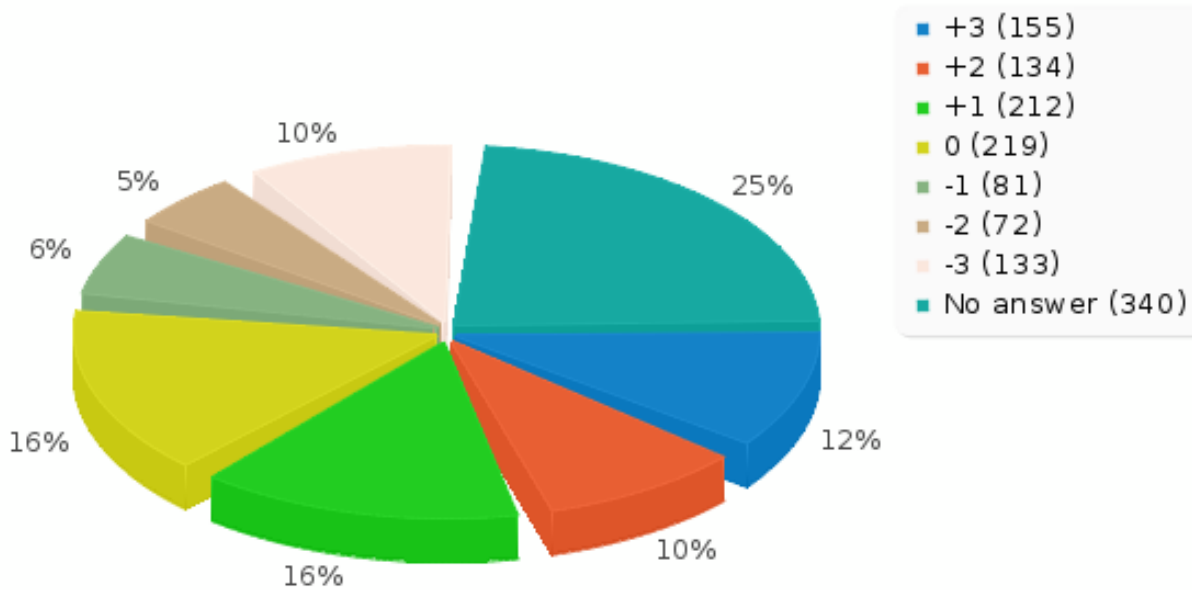
Welche Themenfelder interessieren Dich abseits unserer bestehenden
Parteiprogramme und sollten durch Piraten behandelt werden?
[Drogen/Suchtpolitik]

Answer	Count	Percentage
+3 (1)	155	11.52%
+2 (2)	134	9.96%
+1 (3)	212	15.75%
0 (4)	219	16.27%
-1 (5)	81	6.02%
-2 (6)	72	5.35%
-3 (7)	133	9.88%
No answer	340	25.26%
Non completed	0	0.00%



Field summary for PROG_N_Themen(6)

Welche Themenfelder interessieren Dich abseits unserer bestehenden
Parteiprogramme und sollten durch Piraten behandelt werden?
[Drogen/Suchtpolitik]





Field summary for PROG_N_Themen(7)

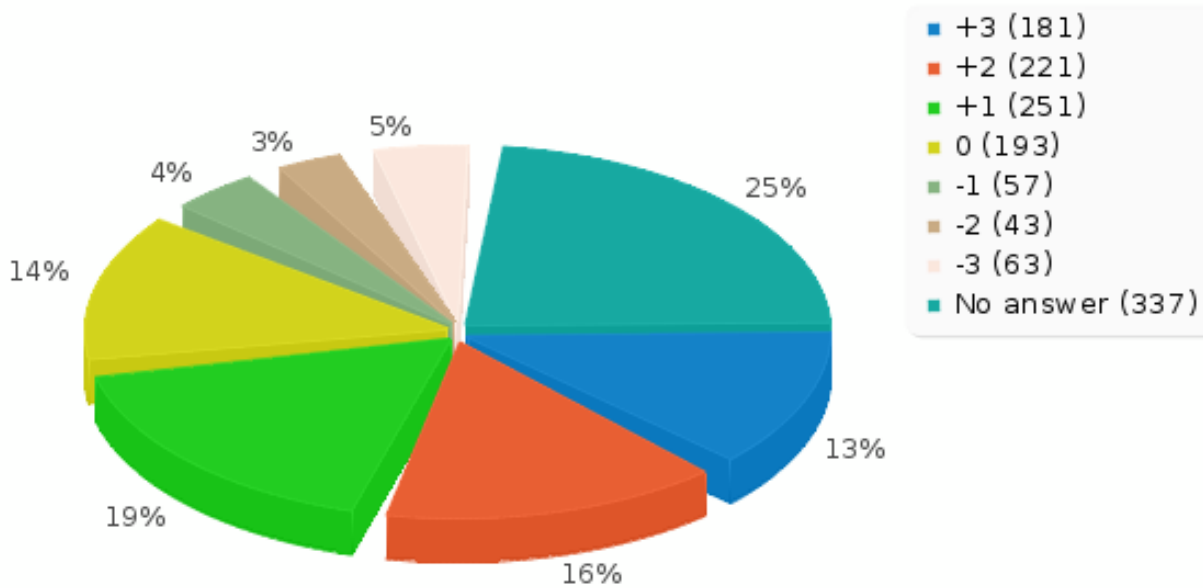
Welche Themenfelder interessieren Dich abseits unserer bestehenden
Parteiprogramme und sollten durch Piraten behandelt werden?
[Gesundheit]

Answer	Count	Percentage
+3 (1)	181	13.45%
+2 (2)	221	16.42%
+1 (3)	251	18.65%
0 (4)	193	14.34%
-1 (5)	57	4.23%
-2 (6)	43	3.19%
-3 (7)	63	4.68%
No answer	337	25.04%
Non completed	0	0.00%



Field summary for PROG_N_Themen(7)

Welche Themenfelder interessieren Dich abseits unserer bestehenden
Parteiprogramme und sollten durch Piraten behandelt werden?
[Gesundheit]





Field summary for PROG_N_Themen(8)

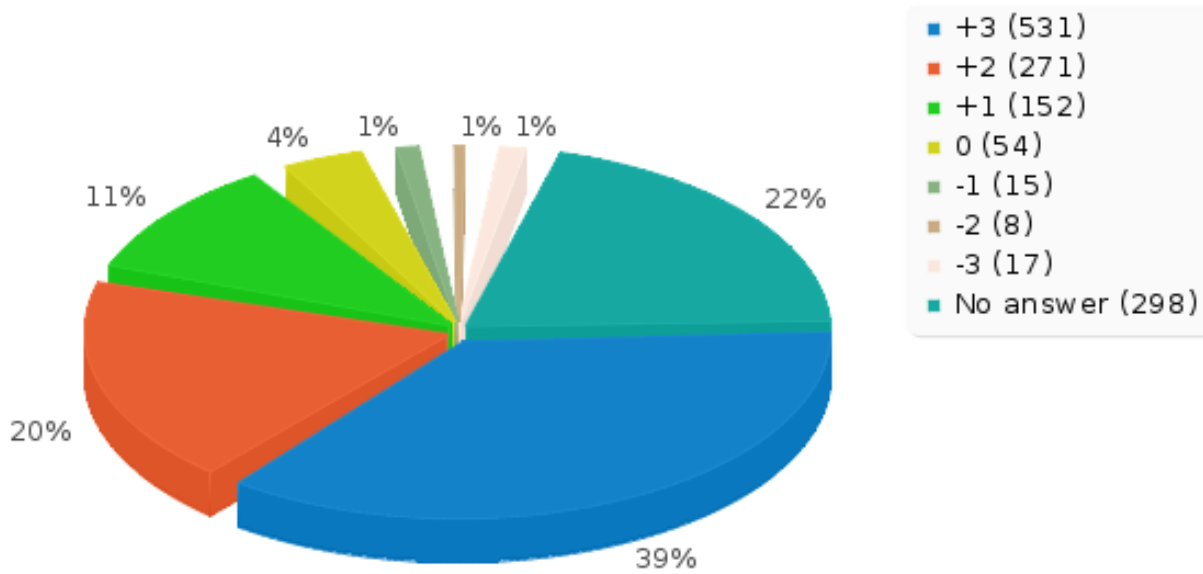
Welche Themenfelder interessieren Dich abseits unserer bestehenden
Parteiprogramme und sollten durch Piraten behandelt werden?
[Schule/Hochschule, Bildung]

Answer	Count	Percentage
+3 (1)	531	39.45%
+2 (2)	271	20.13%
+1 (3)	152	11.29%
0 (4)	54	4.01%
-1 (5)	15	1.11%
-2 (6)	8	0.59%
-3 (7)	17	1.26%
No answer	298	22.14%
Non completed	0	0.00%



Field summary for PROG_N_Themen(8)

Welche Themenfelder interessieren Dich abseits unserer bestehenden
Parteiprogramme und sollten durch Piraten behandelt werden?
[Schule/Hochschule, Bildung]





Field summary for PROG_N_Themen(9)

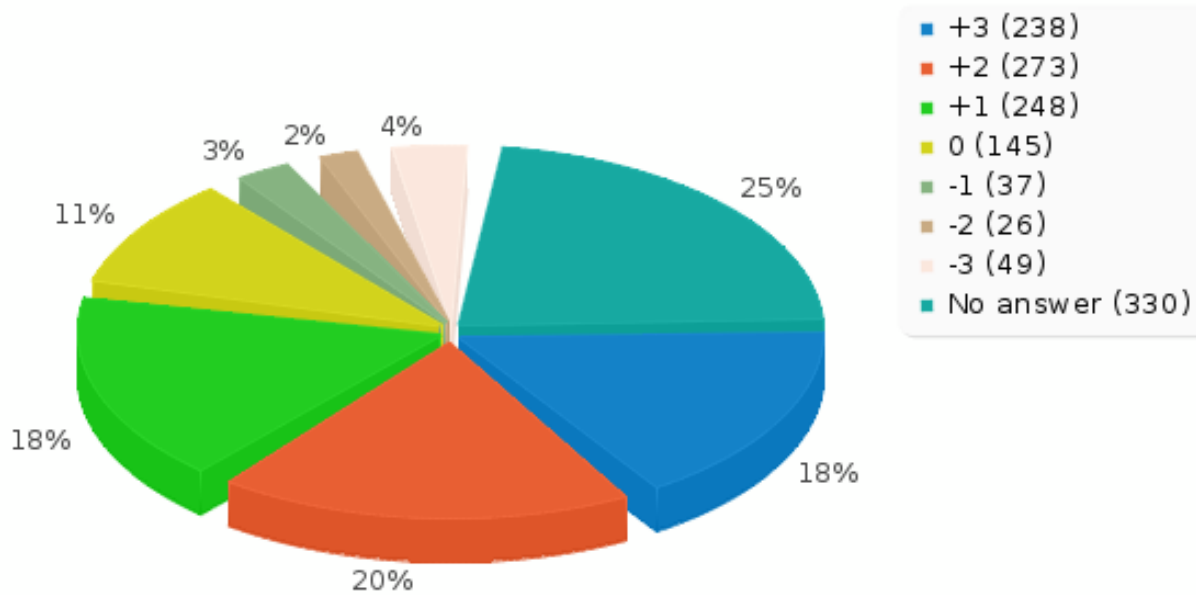
Welche Themenfelder interessieren Dich abseits unserer bestehenden
Parteiprogramme und sollten durch Piraten behandelt werden?
[Wirtschaft]

Answer	Count	Percentage
+3 (1)	238	17.68%
+2 (2)	273	20.28%
+1 (3)	248	18.42%
0 (4)	145	10.77%
-1 (5)	37	2.75%
-2 (6)	26	1.93%
-3 (7)	49	3.64%
No answer	330	24.52%
Non completed	0	0.00%



Field summary for PROG_N_Themen(9)

Welche Themenfelder interessieren Dich abseits unserer bestehenden
Parteiprogramme und sollten durch Piraten behandelt werden?
[Wirtschaft]





Field summary for PROG_N_Themen(10)

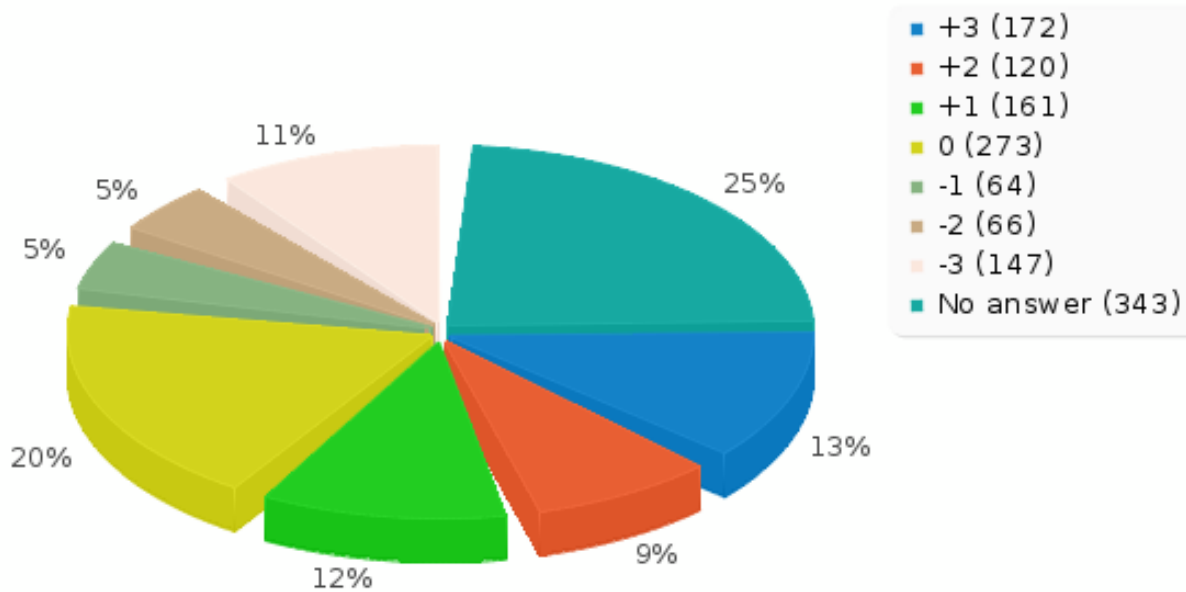
Welche Themenfelder interessieren Dich abseits unserer bestehenden
Parteiprogramme und sollten durch Piraten behandelt werden?
[Gleichstellung]

Answer	Count	Percentage
+3 (1)	172	12.78%
+2 (2)	120	8.92%
+1 (3)	161	11.96%
0 (4)	273	20.28%
-1 (5)	64	4.75%
-2 (6)	66	4.90%
-3 (7)	147	10.92%
No answer	343	25.48%
Non completed	0	0.00%



Field summary for PROG_N_Themen(10)

Welche Themenfelder interessieren Dich abseits unserer bestehenden
Parteiprogramme und sollten durch Piraten behandelt werden?
[Gleichstellung]





Field summary for PROG_N_Themen(11)

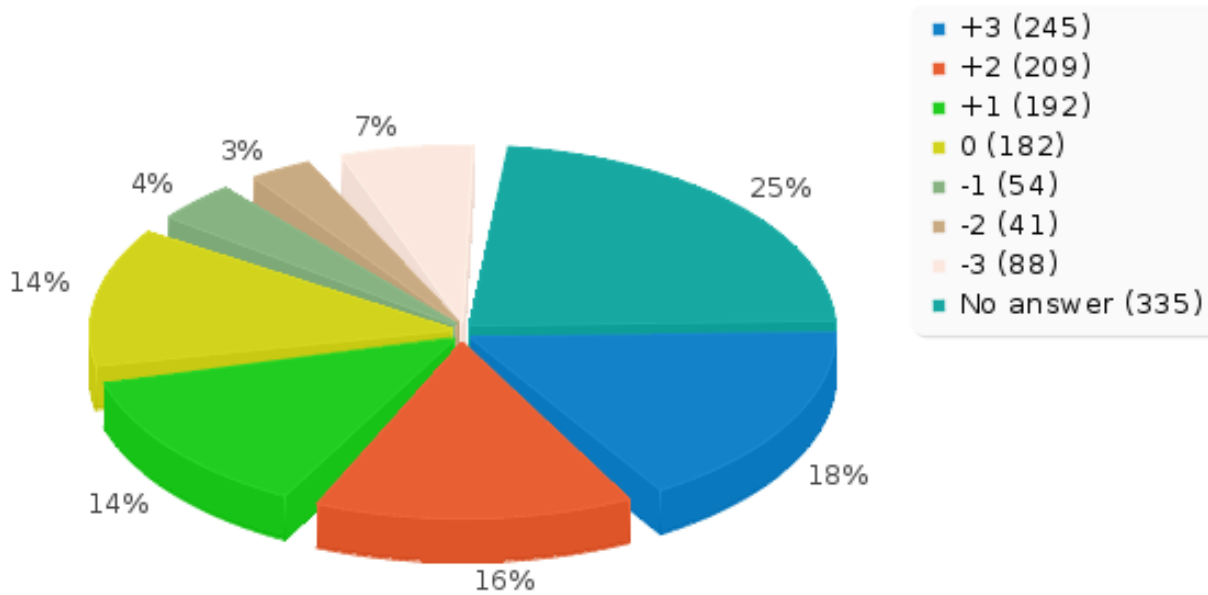
Welche Themenfelder interessieren Dich abseits unserer bestehenden
Parteiprogramme und sollten durch Piraten behandelt werden?
[Naturschutz]

Answer	Count	Percentage
+3 (1)	245	18.20%
+2 (2)	209	15.53%
+1 (3)	192	14.26%
0 (4)	182	13.52%
-1 (5)	54	4.01%
-2 (6)	41	3.05%
-3 (7)	88	6.54%
No answer	335	24.89%
Non completed	0	0.00%



Field summary for PROG_N_Themen(11)

Welche Themenfelder interessieren Dich abseits unserer bestehenden
Parteiprogramme und sollten durch Piraten behandelt werden?
[Naturschutz]





Field summary for PROG_N_Themen(12)

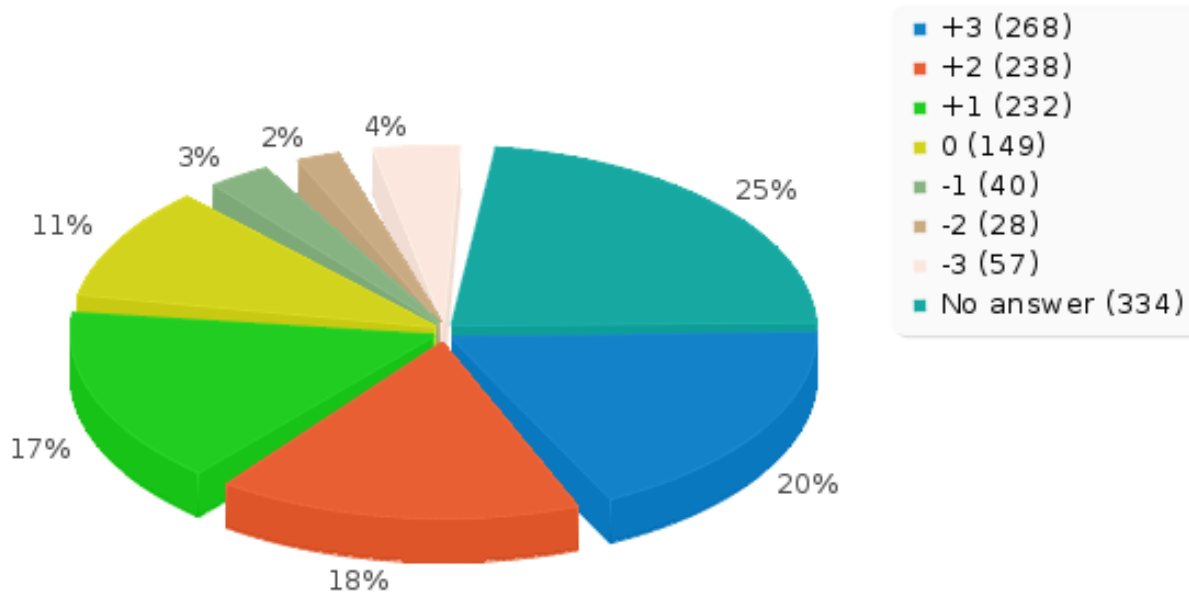
Welche Themenfelder interessieren Dich abseits unserer bestehenden
Parteiprogramme und sollten durch Piraten behandelt werden?
[Sozialpolitik]

Answer	Count	Percentage
+3 (1)	268	19.91%
+2 (2)	238	17.68%
+1 (3)	232	17.24%
0 (4)	149	11.07%
-1 (5)	40	2.97%
-2 (6)	28	2.08%
-3 (7)	57	4.23%
No answer	334	24.81%
Non completed	0	0.00%



Field summary for PROG_N_Themen(12)

Welche Themenfelder interessieren Dich abseits unserer bestehenden
Parteiprogramme und sollten durch Piraten behandelt werden?
[Sozialpolitik]





Field summary for PROG_N_Themen_Txt

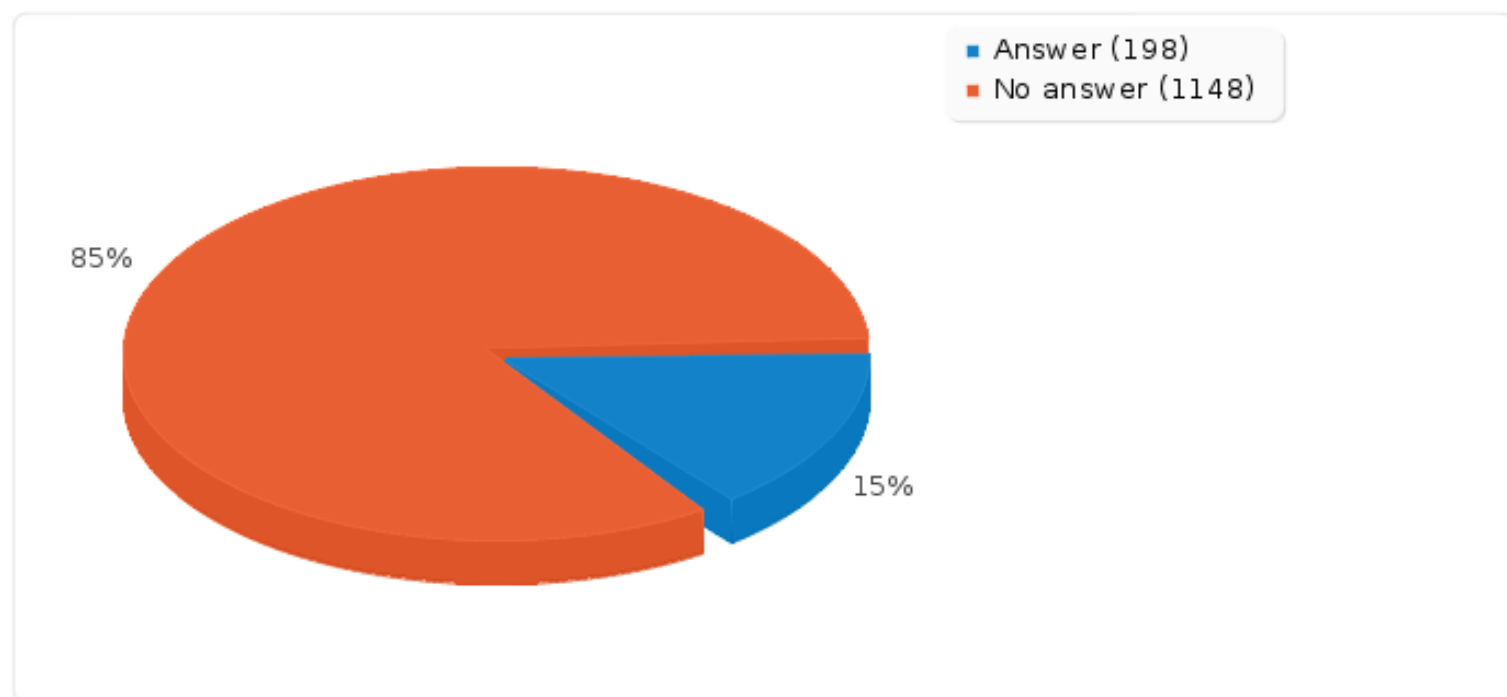
Sonstige Themen?

Answer	Count	Percentage
Answer	198	14.71%
No answer	1148	85.29%
Non completed	0	0.00%



Field summary for PROG_N_Themen_Txt

Sonstige Themen?





Field summary for W_Partei

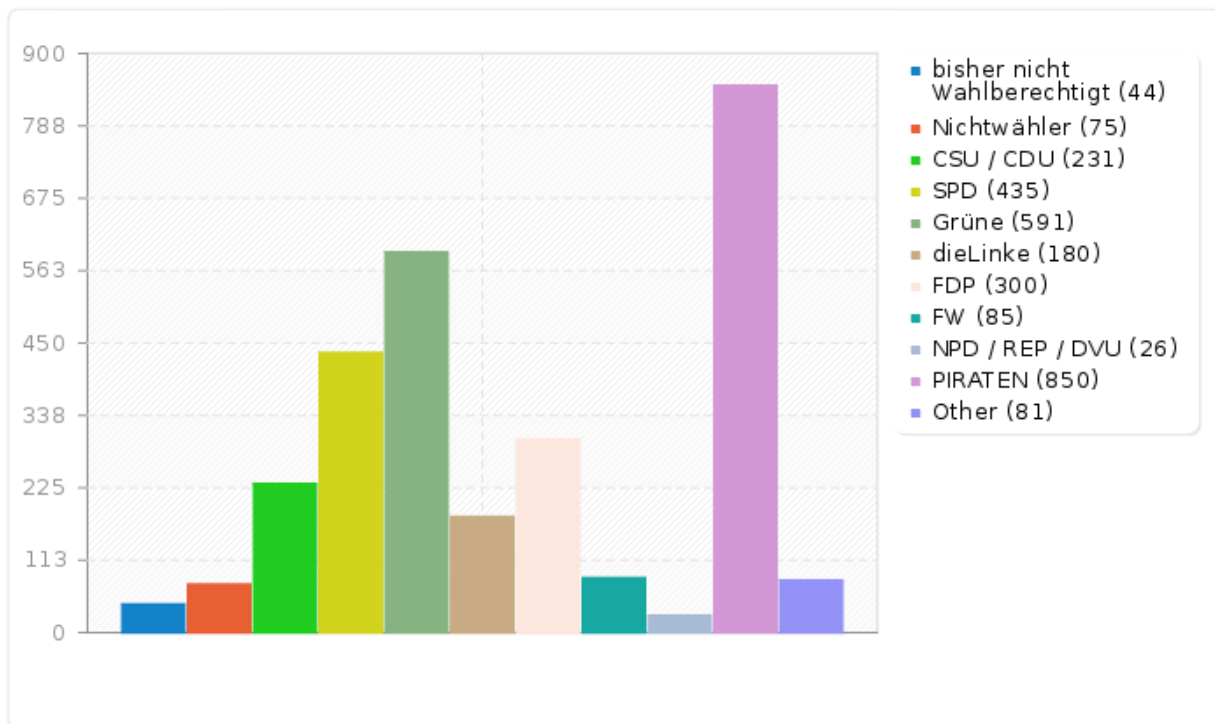
Welchen Parteien oder Parteien von Kandidaten hast Du in den letzten 7 Jahren
Stimmen gegeben?

Answer	Count	Percentage
bisher nicht Wahlberechtigt (1)	44	3.27%
Nichtwähler (2)	75	5.57%
CSU / CDU (3)	231	17.16%
SPD (4)	435	32.32%
Grüne (5)	591	43.91%
dieLinke (6)	180	13.37%
FDP (7)	300	22.29%
FW (8)	85	6.32%
NPD / REP / DVU (9)	26	1.93%
PIRATEN (10)	850	63.15%
Other	81	6.02%



Field summary for W_Partei

Welchen Parteien oder Parteien von Kandidaten hast Du in den letzten 7 Jahren
Stimmen gegeben?





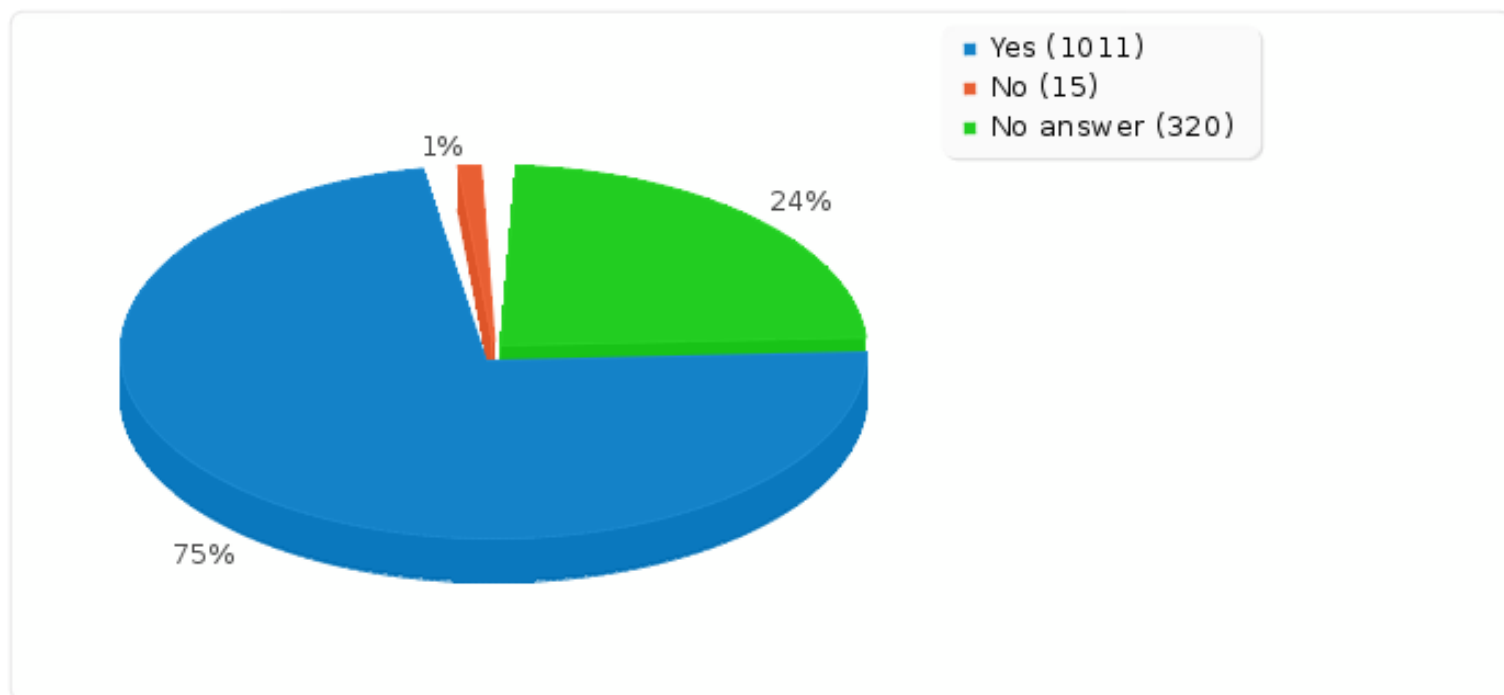
Field summary for W_Empfehlen

Ich kann die Piratenpartei weiter empfehlen.

Answer	Count	Percentage
Yes (Y)	1011	75.11%
No (N)	15	1.11%
No answer	320	23.77%
Non completed	0	0.00%

Field summary for W_Empfehlen

Ich kann die Piratenpartei weiter empfehlen.





Field summary for W_Klima(1)

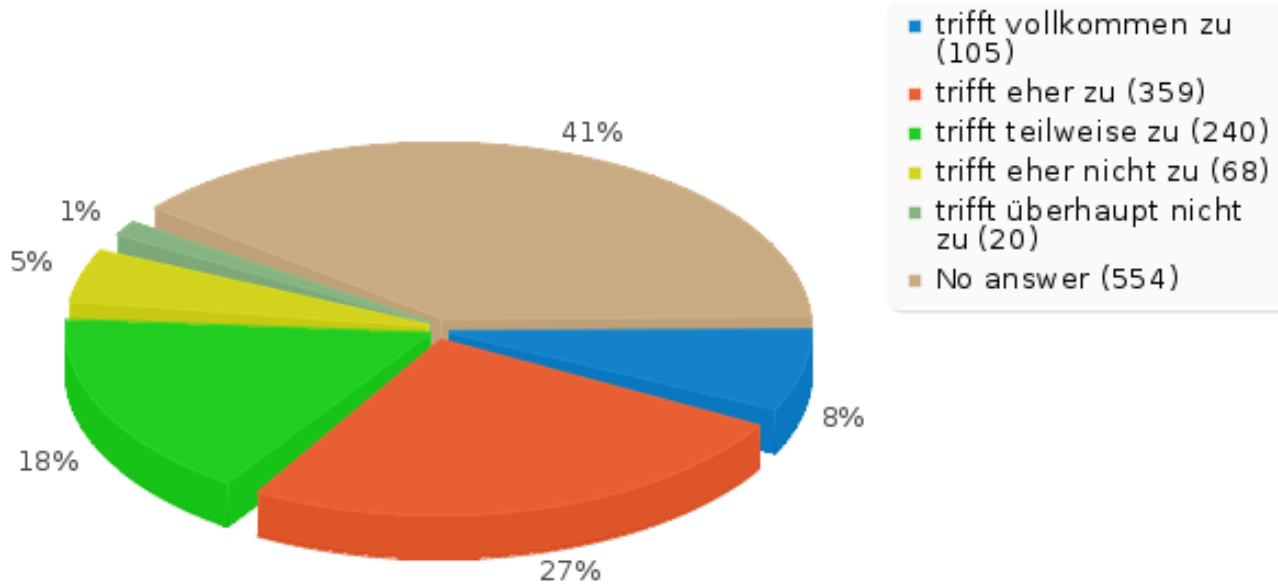
Wie würdest Du das Klima in der Piratenpartei Bayern bezeichnen?
[An einem Strang ziehend]

Answer	Count	Percentage
trifft vollkommen zu (1)	105	7.80%
trifft eher zu (2)	359	26.67%
trifft teilweise zu (3)	240	17.83%
trifft eher nicht zu (4)	68	5.05%
trifft überhaupt nicht zu (5)	20	1.49%
No answer	554	41.16%
Non completed	0	0.00%



Field summary for W_Klima(1)

Wie würdest Du das Klima in der Piratenpartei Bayern bezeichnen?
[An einem Strang ziehend]





Field summary for W_Klima(2)

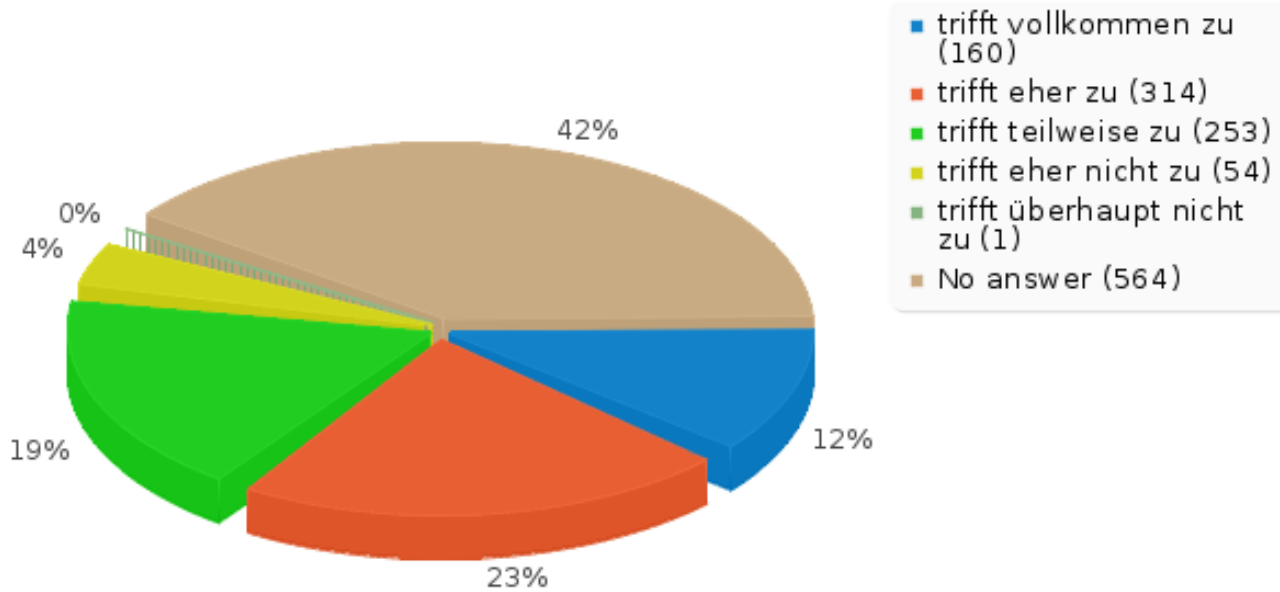
Wie würdest Du das Klima in der Piratenpartei Bayern bezeichnen?
[Unterschiedliche Meinungen]

Answer	Count	Percentage
trifft vollkommen zu (1)	160	11.89%
trifft eher zu (2)	314	23.33%
trifft teilweise zu (3)	253	18.80%
trifft eher nicht zu (4)	54	4.01%
trifft überhaupt nicht zu (5)	1	0.07%
No answer	564	41.90%
Non completed	0	0.00%



Field summary for W_Klima(2)

Wie würdest Du das Klima in der Piratenpartei Bayern bezeichnen?
[Unterschiedliche Meinungen]





Field summary for W_Klima(3)

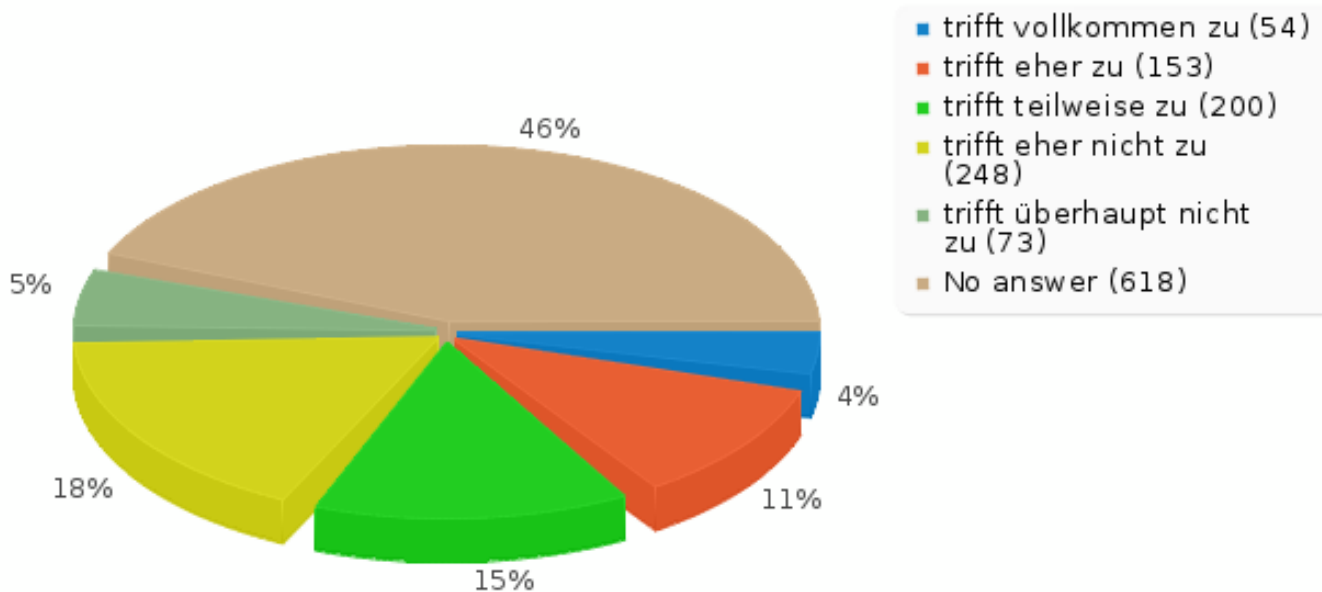
Wie würdest Du das Klima in der Piratenpartei Bayern bezeichnen?
[Durch einzelne Personen dominiert]

Answer	Count	Percentage
trifft vollkommen zu (1)	54	4.01%
trifft eher zu (2)	153	11.37%
trifft teilweise zu (3)	200	14.86%
trifft eher nicht zu (4)	248	18.42%
trifft überhaupt nicht zu (5)	73	5.42%
No answer	618	45.91%
Non completed	0	0.00%



Field summary for W_Klima(3)

Wie würdest Du das Klima in der Piratenpartei Bayern bezeichnen?
[Durch einzelne Personen dominiert]





Field summary for W_Klima(4)

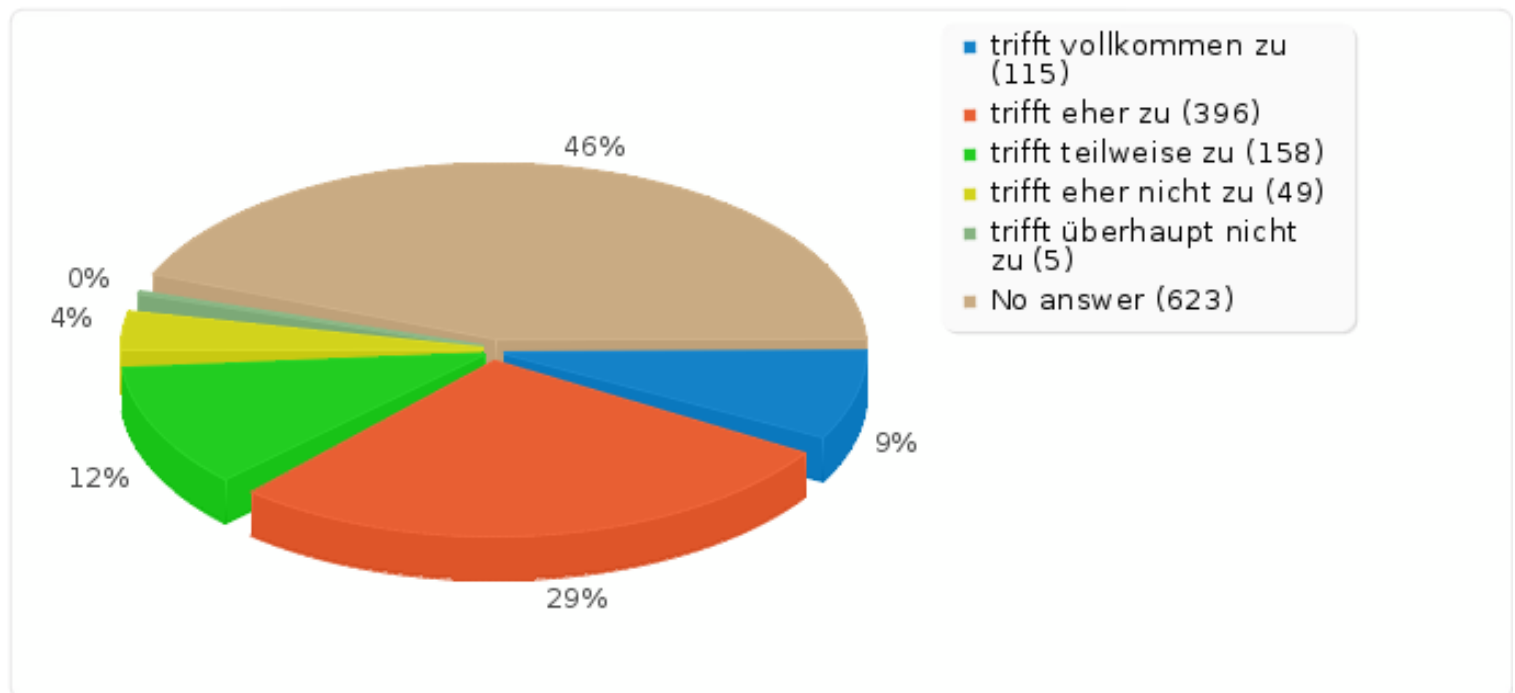
Wie würdest Du das Klima in der Piratenpartei Bayern bezeichnen?
[Solidarisch]

Answer	Count	Percentage
trifft vollkommen zu (1)	115	8.54%
trifft eher zu (2)	396	29.42%
trifft teilweise zu (3)	158	11.74%
trifft eher nicht zu (4)	49	3.64%
trifft überhaupt nicht zu (5)	5	0.37%
No answer	623	46.29%
Non completed	0	0.00%



Field summary for W_Klima(4)

Wie würdest Du das Klima in der Piratenpartei Bayern bezeichnen?
[Solidarisch]





Field summary for W_Klima(5)

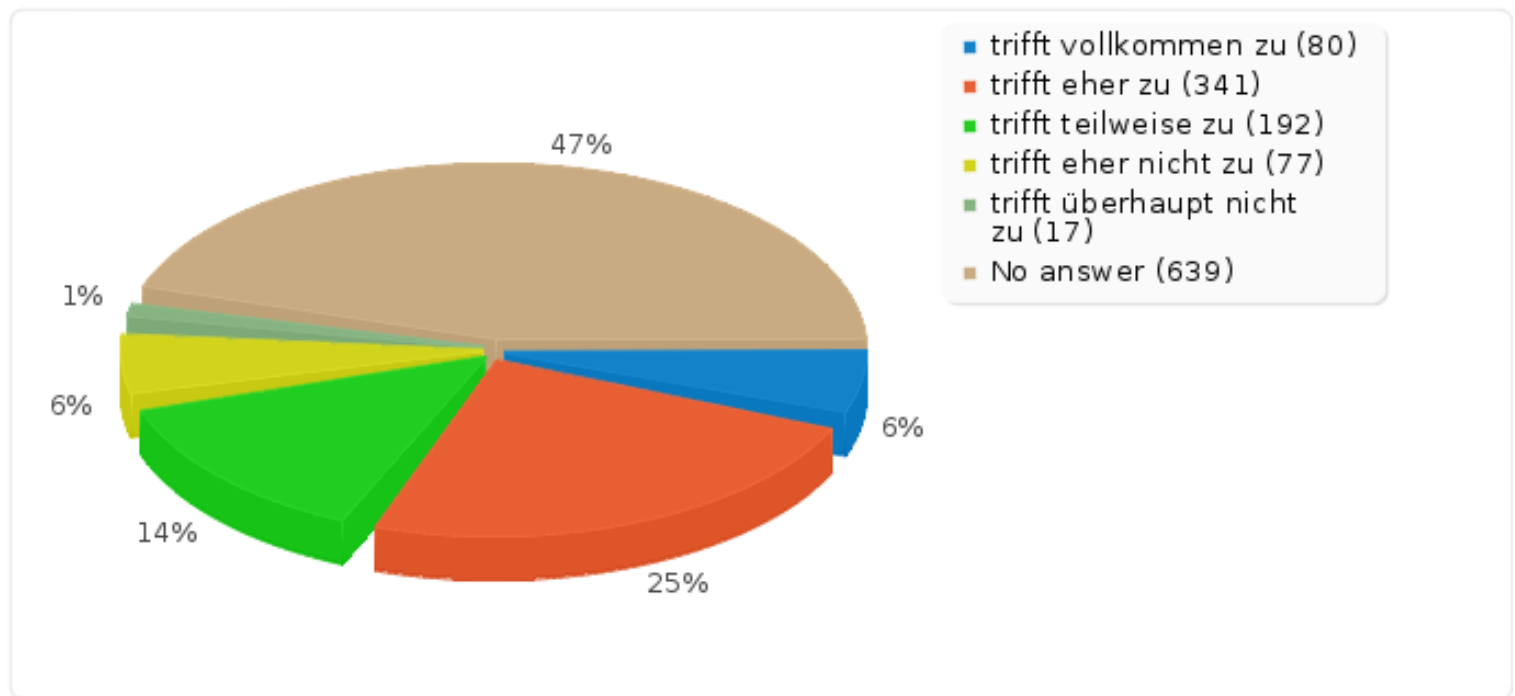
Wie würdest Du das Klima in der Piratenpartei Bayern bezeichnen?
[Konflikte werden gelöst]

Answer	Count	Percentage
trifft vollkommen zu (1)	80	5.94%
trifft eher zu (2)	341	25.33%
trifft teilweise zu (3)	192	14.26%
trifft eher nicht zu (4)	77	5.72%
trifft überhaupt nicht zu (5)	17	1.26%
No answer	639	47.47%
Non completed	0	0.00%



Field summary for W_Klima(5)

Wie würdest Du das Klima in der Piratenpartei Bayern bezeichnen?
[Konflikte werden gelöst]





Field summary for W_Klima(6)

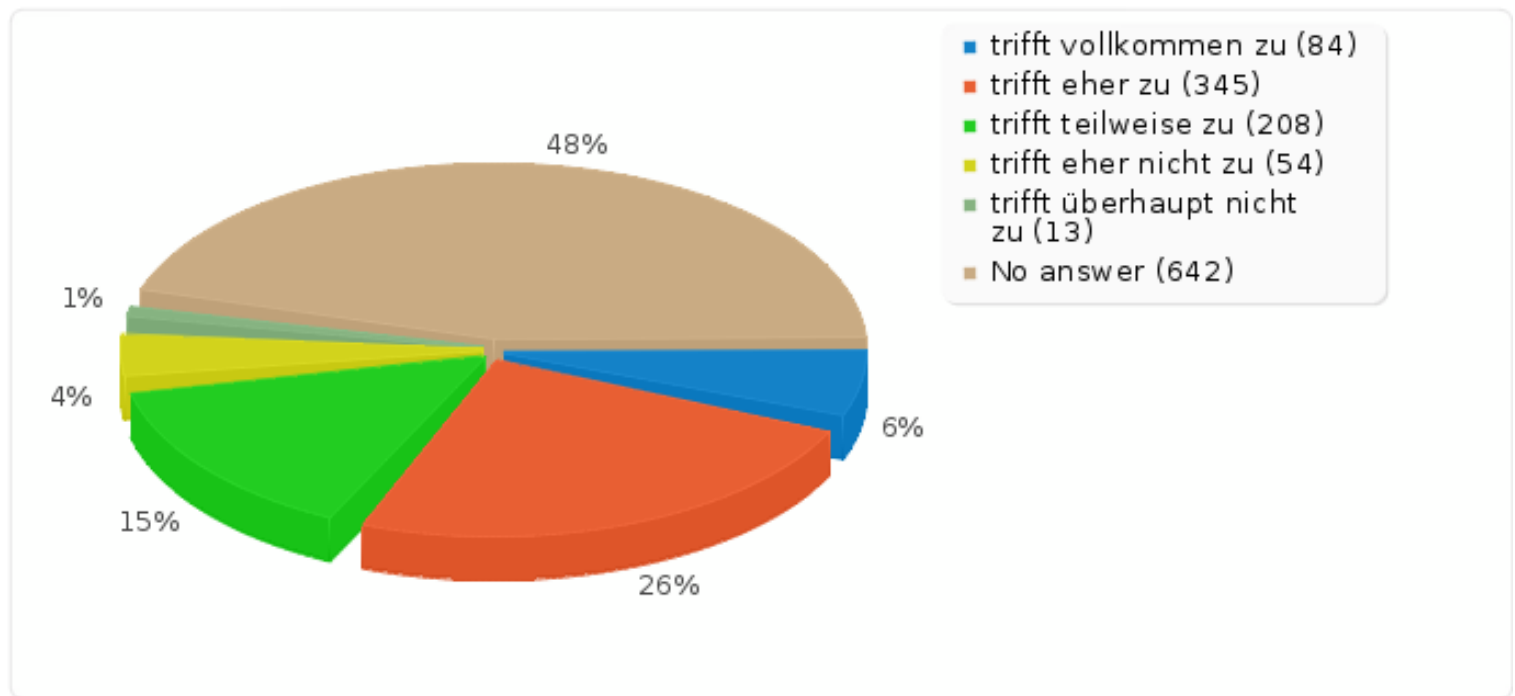
Wie würdest Du das Klima in der Piratenpartei Bayern bezeichnen?
[Entscheidungen werden im Konsens getroffen]

Answer	Count	Percentage
trifft vollkommen zu (1)	84	6.24%
trifft eher zu (2)	345	25.63%
trifft teilweise zu (3)	208	15.45%
trifft eher nicht zu (4)	54	4.01%
trifft überhaupt nicht zu (5)	13	0.97%
No answer	642	47.70%
Non completed	0	0.00%



Field summary for W_Klima(6)

Wie würdest Du das Klima in der Piratenpartei Bayern bezeichnen?
[Entscheidungen werden im Konsens getroffen]





Field summary for W_Klima(7)

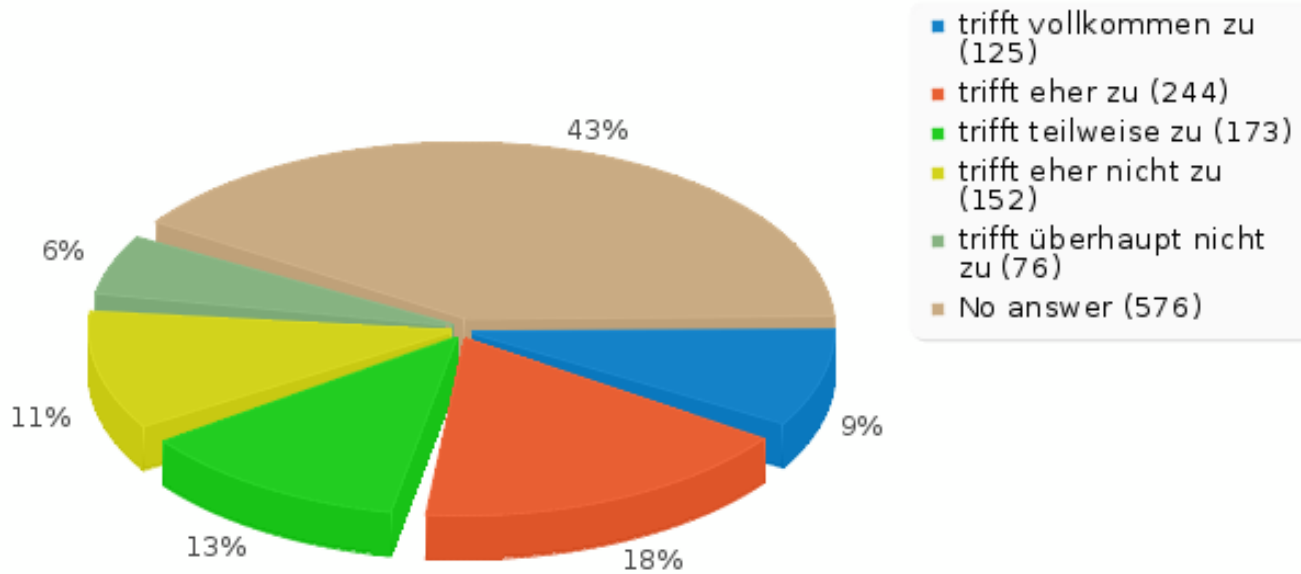
Wie würdest Du das Klima in der Piratenpartei Bayern bezeichnen?
[Der politische Gegner sieht unsere Konturen]

Answer	Count	Percentage
trifft vollkommen zu (1)	125	9.29%
trifft eher zu (2)	244	18.13%
trifft teilweise zu (3)	173	12.85%
trifft eher nicht zu (4)	152	11.29%
trifft überhaupt nicht zu (5)	76	5.65%
No answer	576	42.79%
Non completed	0	0.00%



Field summary for W_Klima(7)

Wie würdest Du das Klima in der Piratenpartei Bayern bezeichnen?
[Der politische Gegner sieht unsere Konturen]





Field summary for W_Klima(8)

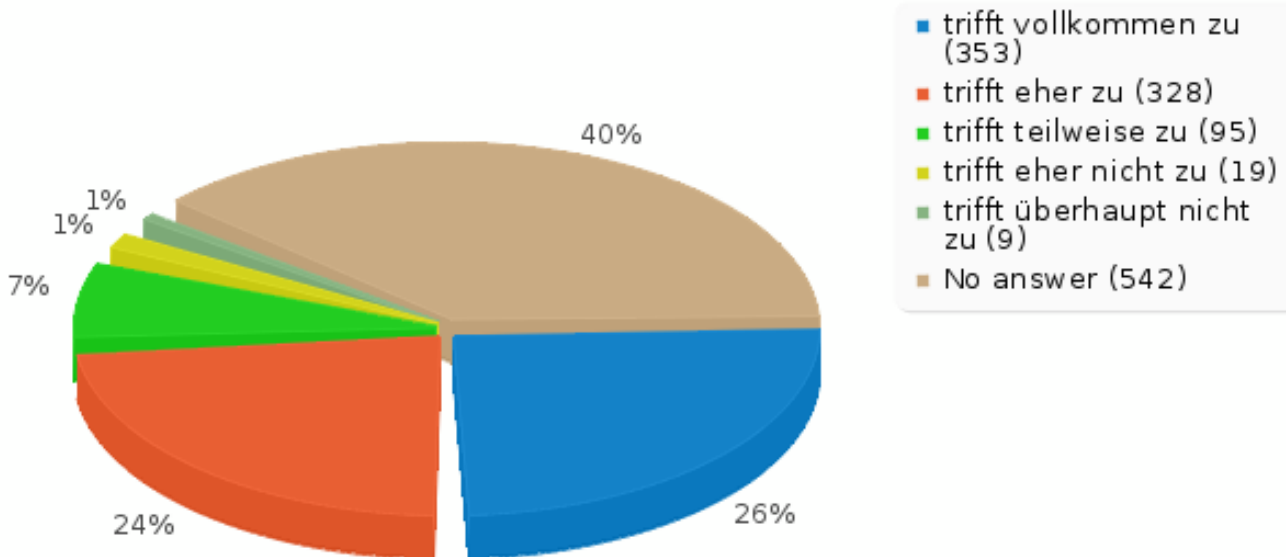
Wie würdest Du das Klima in der Piratenpartei Bayern bezeichnen?
[Fachpolitik steht bei uns vor Machtpolitik]

Answer	Count	Percentage
trifft vollkommen zu (1)	353	26.23%
trifft eher zu (2)	328	24.37%
trifft teilweise zu (3)	95	7.06%
trifft eher nicht zu (4)	19	1.41%
trifft überhaupt nicht zu (5)	9	0.67%
No answer	542	40.27%
Non completed	0	0.00%



Field summary for W_Klima(8)

Wie würdest Du das Klima in der Piratenpartei Bayern bezeichnen?
[Fachpolitik steht bei uns vor Machtpolitik]





Field summary for W_Klima(9)

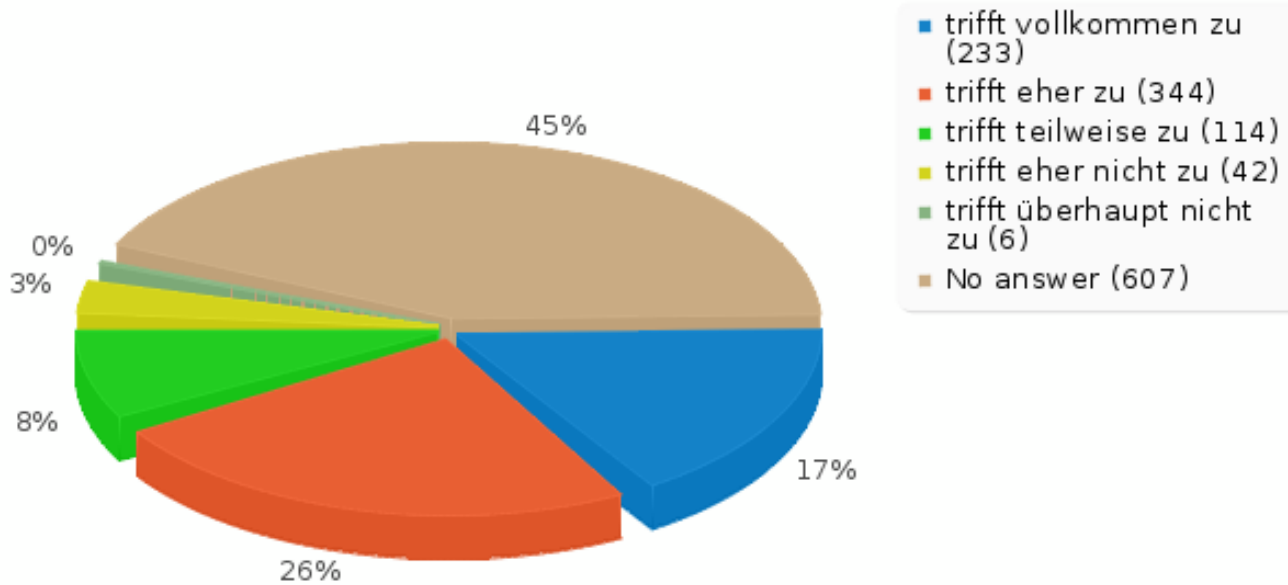
Wie würdest Du das Klima in der Piratenpartei Bayern bezeichnen?
[Konflikte werden offen angesprochen]

Answer	Count	Percentage
trifft vollkommen zu (1)	233	17.31%
trifft eher zu (2)	344	25.56%
trifft teilweise zu (3)	114	8.47%
trifft eher nicht zu (4)	42	3.12%
trifft überhaupt nicht zu (5)	6	0.45%
No answer	607	45.10%
Non completed	0	0.00%



Field summary for W_Klima(9)

Wie würdest Du das Klima in der Piratenpartei Bayern bezeichnen?
[Konflikte werden offen angesprochen]





Field summary for W_Klima(10)

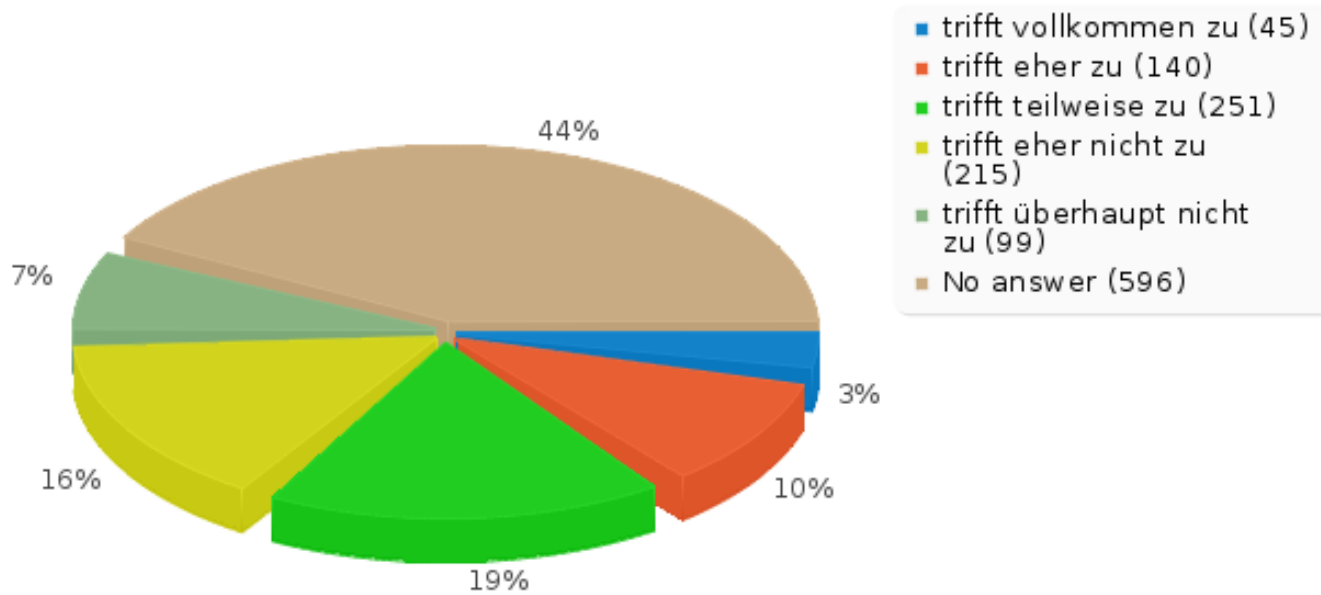
Wie würdest Du das Klima in der Piratenpartei Bayern bezeichnen?
[Fachlich distanziert, ohne Emotionen]

Answer	Count	Percentage
trifft vollkommen zu (1)	45	3.34%
trifft eher zu (2)	140	10.40%
trifft teilweise zu (3)	251	18.65%
trifft eher nicht zu (4)	215	15.97%
trifft überhaupt nicht zu (5)	99	7.36%
No answer	596	44.28%
Non completed	0	0.00%



Field summary for W_Klima(10)

Wie würdest Du das Klima in der Piratenpartei Bayern bezeichnen?
[Fachlich distanziert, ohne Emotionen]





Field summary for Z_Letzte_Textbox

Hier hast Du die Mlichkeit weitere Anregungen und/oder Kommentare zu schreiben.

Answer	Count	Percentage
Answer	210	15.60%
No answer	1136	84.40%
Non completed	0	0.00%



Field summary for Z_Letzte_Textbox

Hier hast Du die Mlichkeit weitere Anregungen und/oder Kommentare zu schreiben.

