



Ergebnisse

Umfrage 23368

Anzahl der Datensätze in dieser Abfrage:	185
Gesamtzahl der Datensätze dieser Umfrage:	185
Anteil in Prozent:	100.00%





Feld-Zusammenfassung für Status

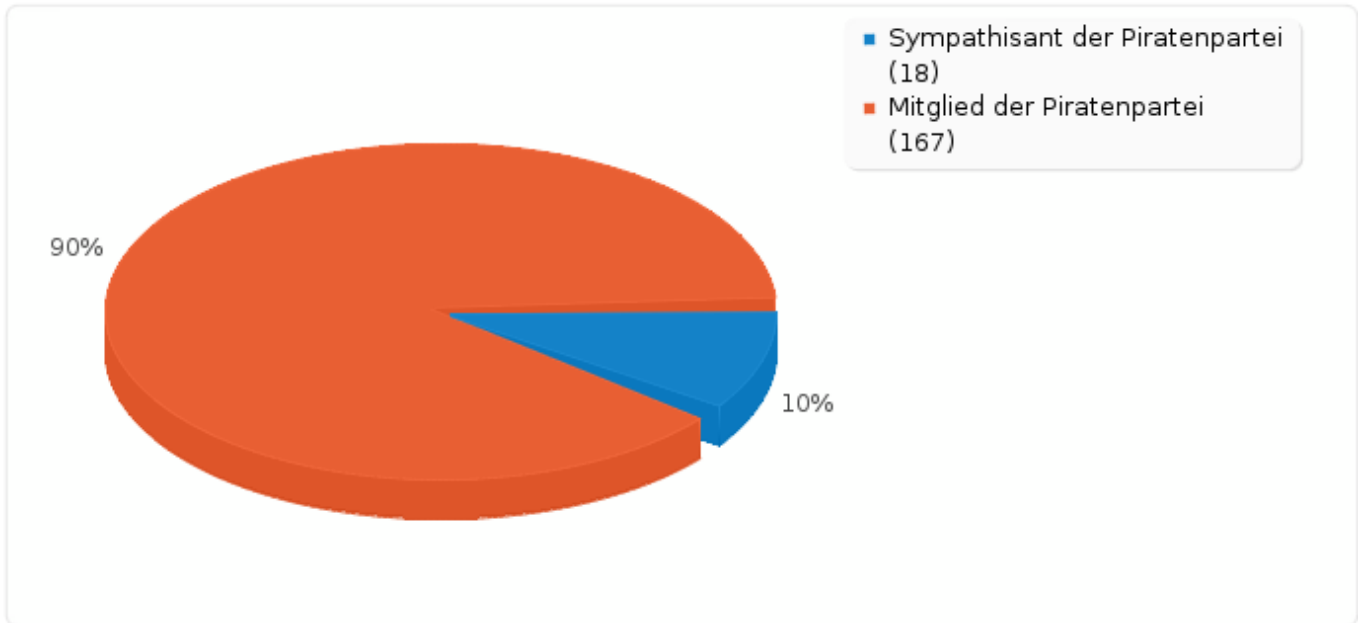
Ich bin

Antwort	Anzahl	Prozent
Sympathisant der Piratenpartei (A1)	18	9.73%
Mitglied der Piratenpartei (A2)	167	90.27%
Keine Antwort	0	0.00%
Nicht gezeigt	0	0.00%



Feld-Zusammenfassung für Status

Ich bin





Feld-Zusammenfassung für Kreis

In welchem Landkreis oder kreisfreien Stadt Niedersachsens wohnst Du ?

Antwort	Anzahl	Prozent
Ammerland (1)	0	0.00%
Aurich (2)	5	2.70%
Braunschweig (3)	14	7.57%
Celle (4)	5	2.70%
Cloppenburg (5)	0	0.00%
Cuxhaven (6)	4	2.16%
Delmenhorst (7)	5	2.70%
Diepholz (8)	3	1.62%
Emden (9)	0	0.00%
Emsland (10)	2	1.08%
Friesland (11)	1	0.54%
Göttingen (12)	10	5.41%
Gifhorn (13)	5	2.70%
Goslar (14)	1	0.54%
Grafschaft Bentheim (15)	1	0.54%
Hamelnd-Pyrmont (16)	9	4.86%
Hannover (17)	44	23.78%
Harburg (18)	8	4.32%
Heidekreis (19)	4	2.16%
Helmstedt (20)	0	0.00%
Hildesheim (21)	2	1.08%
Holzminden (22)	1	0.54%
Lüchow-Dannenberg (23)	0	0.00%
Lüneburg (24)	5	2.70%
Leer (25)	2	1.08%
Nienburg (26)	4	2.16%
Northeim (27)	1	0.54%
Oldenburg (28)	6	3.24%
Osnabrück (29)	11	5.95%
Osterholz (30)	3	1.62%
Osterode (31)	0	0.00%
Peine (32)	3	1.62%
Rotenburg (33)	2	1.08%
Salzgitter (34)	1	0.54%
Schaumburg (35)	1	0.54%

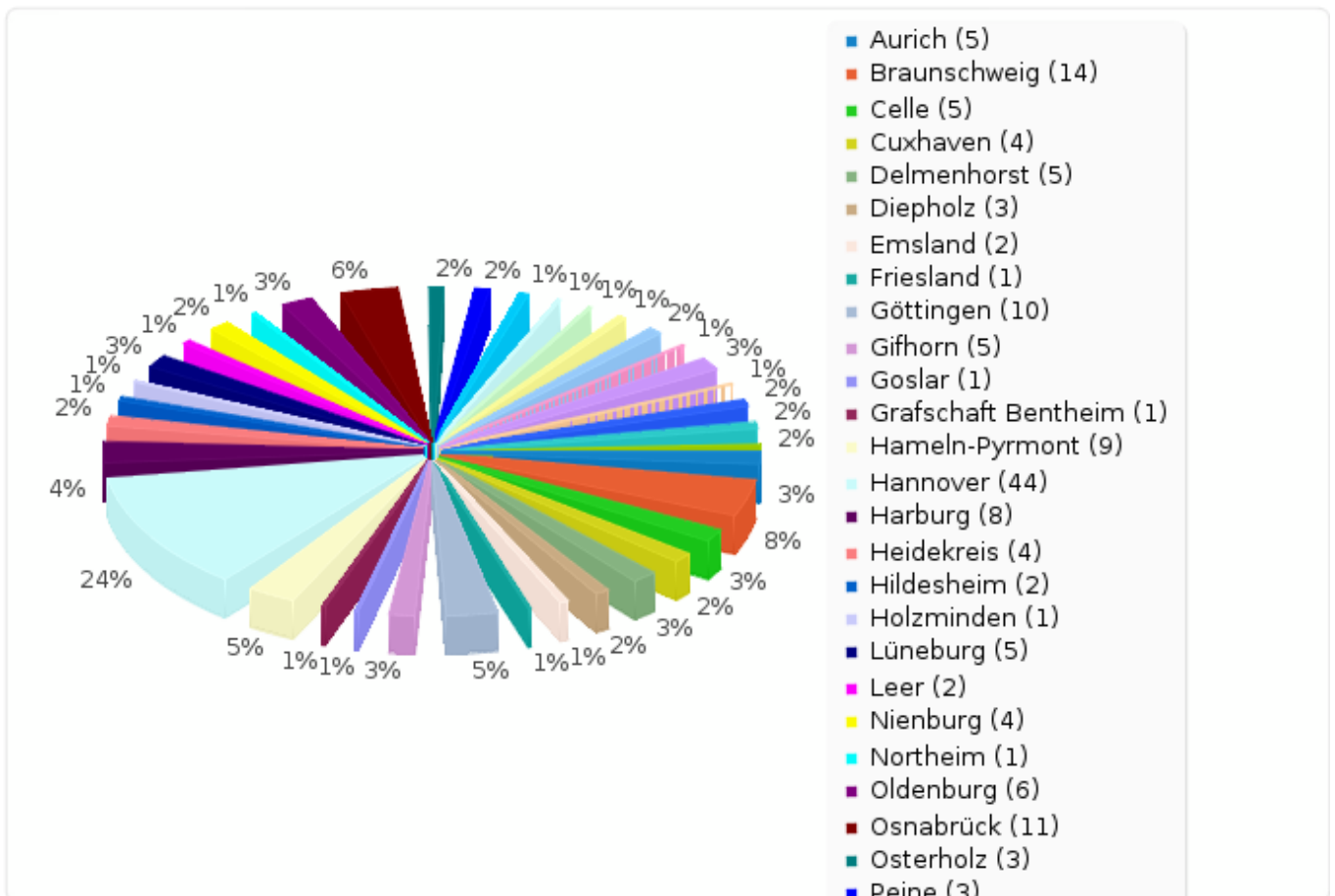


Stade (36)	2	1.08%
Uelzen (37)	3	1.62%
Vechta (38)	1	0.54%
Verden (39)	5	2.70%
Wesermarsch (40)	1	0.54%
Wilhelmshaven (41)	0	0.00%
Wittmund (42)	3	1.62%
Wolfenbüttel (43)	3	1.62%
Wolfsburg (44)	4	2.16%
Keine Antwort	0	0.00%
Nicht gezeigt	0	0.00%



Feld-Zusammenfassung für Kreis

In welchem Landkreis oder kreisfreien Stadt Niedersachsens wohnst Du ?





Feld-Zusammenfassung für wahlberechtigt

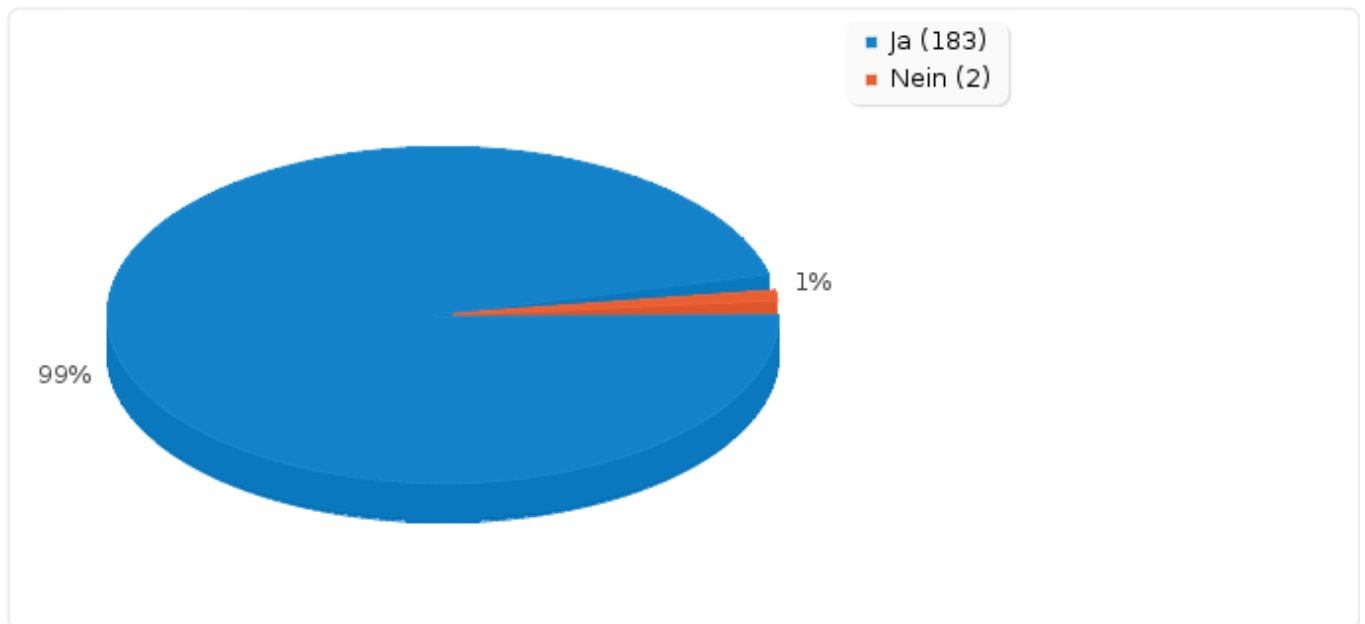
Wahlberechtigt bei der Kommunalwahl ist jeder EU-Bürger, der das 16. Lebensjahr vollendet hat und seit mindestens drei Monaten seinen (Haupt-)Wohnsitz im Wahlgebiet hat. Wirst Du Im Herbst 2016 vorraussichtlich wahlberechtigt sein ?

Antwort	Anzahl	Prozent
Ja (Y)	183	98.92%
Nein (N)	2	1.08%
Keine Antwort	0	0.00%
Nicht gezeigt	0	0.00%



Feld-Zusammenfassung für wahlberechtigt

Wahlberechtigt bei der Kommunalwahl ist jeder EU-Bürger, der das 16. Lebensjahr vollendet hat und seit mindestens drei Monaten seinen (Haupt-)Wohnsitz im Wahlgebiet hat. Wirst Du Im Herbst 2016 vorraussichtlich wahlberechtigt sein ?





Feld-Zusammenfassung für Aktive Wahl OR

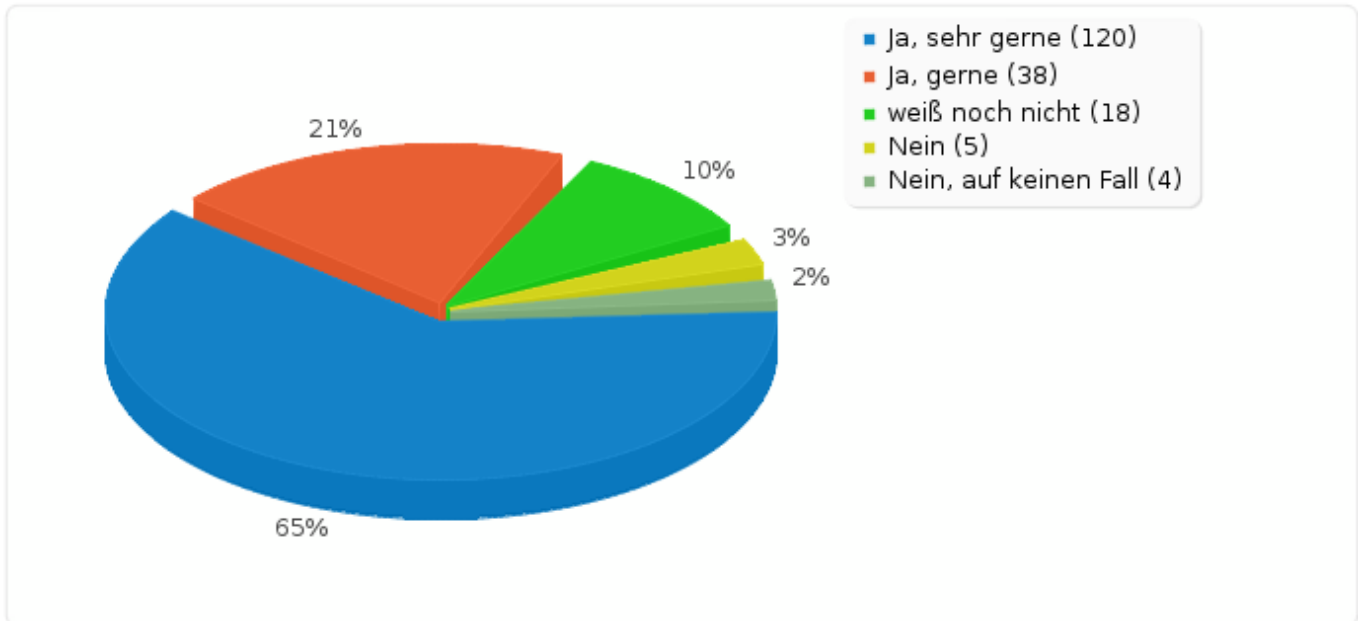
Würdest Du gerne Piraten in Deinen Orts- oder Bezirksrat wählen ?

Antwort	Anzahl	Prozent
Ja, sehr gerne (1)	120	64.86%
Ja, gerne (2)	38	20.54%
weiß noch nicht (3)	18	9.73%
Nein (4)	5	2.70%
Nein, auf keinen Fall (5)	4	2.16%
Keine Antwort	0	0.00%
Nicht gezeigt	0	0.00%



Feld-Zusammenfassung für Aktive Wahl OR

Würdest Du gerne Piraten in Deinen Orts- oder Bezirksrat wählen ?





Feld-Zusammenfassung für Aktive Wahl SR

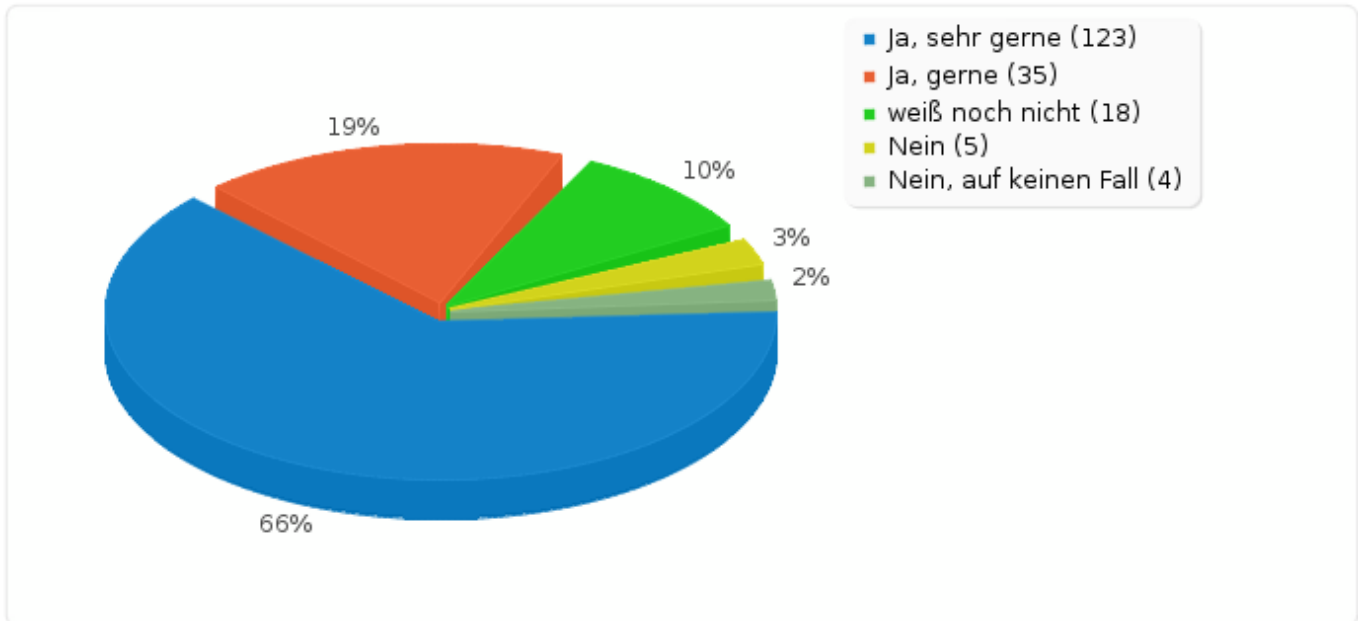
Würdest Du gerne Piraten in Deinen Stadt- oder Gemeinderat wählen ?

Antwort	Anzahl	Prozent
Ja, sehr gerne (1)	123	66.49%
Ja, gerne (2)	35	18.92%
weiß noch nicht (3)	18	9.73%
Nein (4)	5	2.70%
Nein, auf keinen Fall (5)	4	2.16%
Keine Antwort	0	0.00%
Nicht gezeigt	0	0.00%



Feld-Zusammenfassung für Aktive Wahl SR

Würdest Du gerne Piraten in Deinen Stadt- oder Gemeinderat wählen ?





Feld-Zusammenfassung für Aktive Wahl RV

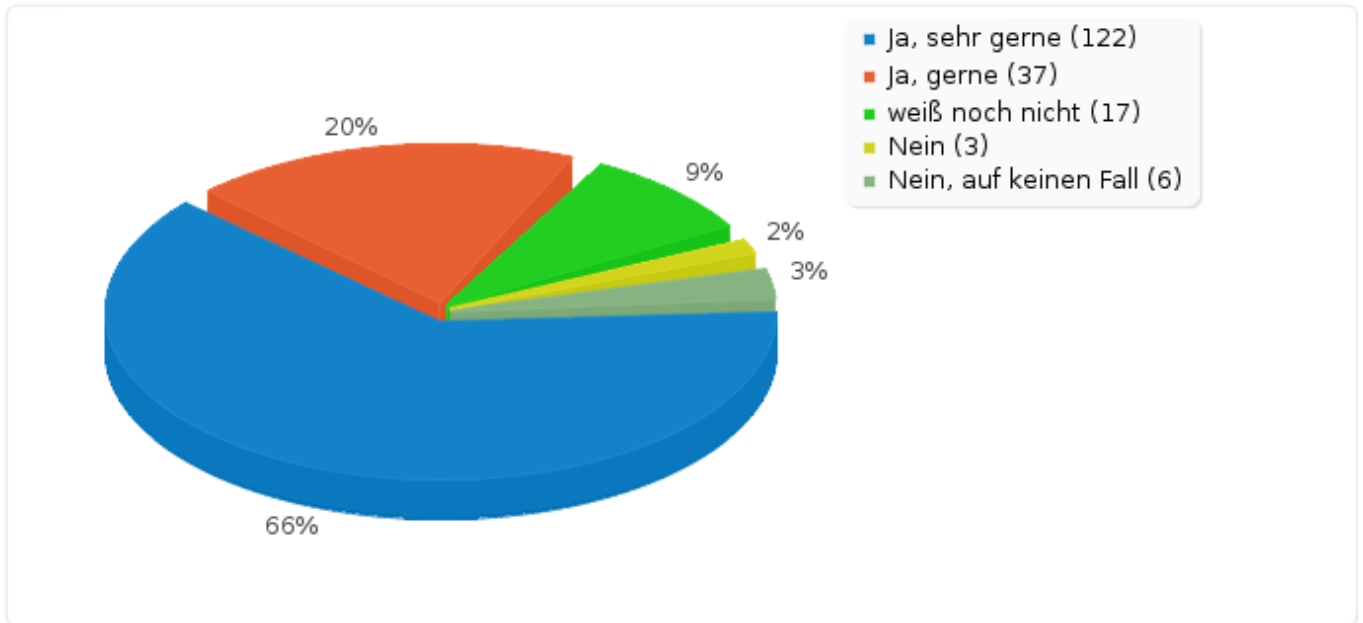
Würdest Du gerne Piraten in den Kreistag wählen ?

Antwort	Anzahl	Prozent
Ja, sehr gerne (1)	122	65.95%
Ja, gerne (2)	37	20.00%
weiß noch nicht (3)	17	9.19%
Nein (4)	3	1.62%
Nein, auf keinen Fall (5)	6	3.24%
Keine Antwort	0	0.00%
Nicht gezeigt	0	0.00%



Feld-Zusammenfassung für Aktive Wahl RV

Würdest Du gerne Piraten in den Kreistag wählen ?





Feld-Zusammenfassung für Aktive Wahl AV

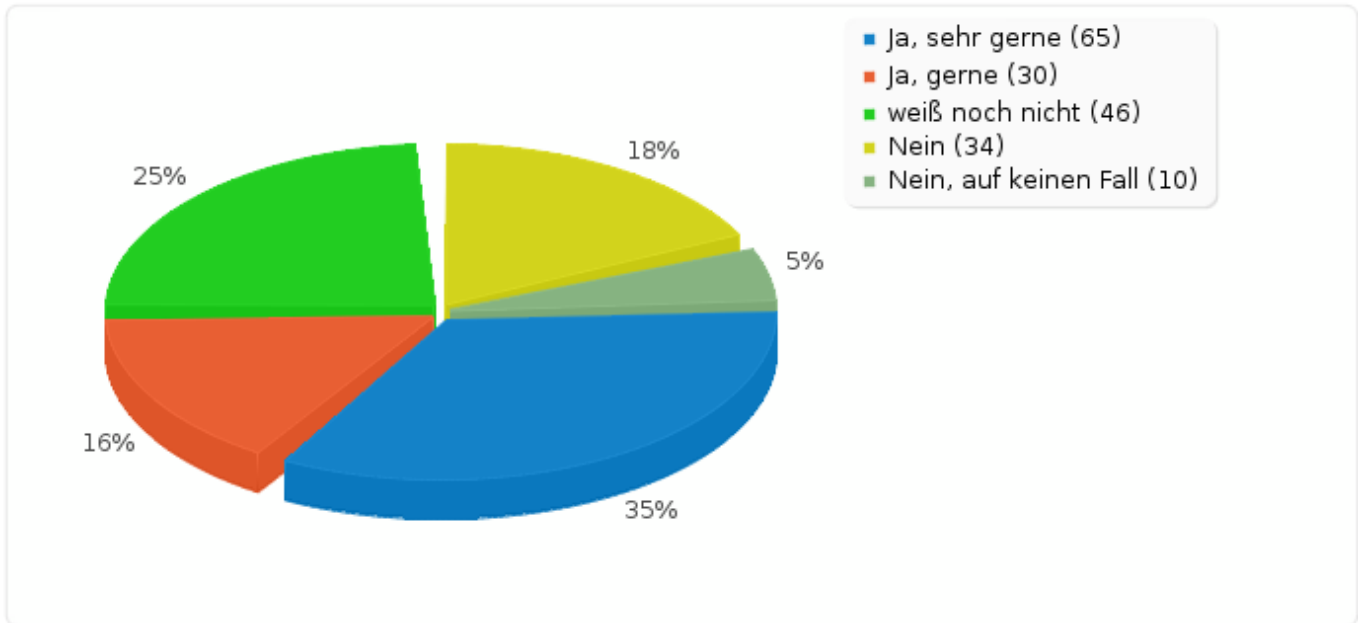
Würdest Du Dich gerne bei der Aufstellungsversammlung an der Auswahl der Kandidaten beteiligen ?

Antwort	Anzahl	Prozent
Ja, sehr gerne (1)	65	35.14%
Ja, gerne (2)	30	16.22%
weiß noch nicht (3)	46	24.86%
Nein (4)	34	18.38%
Nein, auf keinen Fall (5)	10	5.41%
Keine Antwort	0	0.00%
Nicht gezeigt	0	0.00%



Feld-Zusammenfassung für Aktive Wahl AV

Würdest Du Dich gerne bei der Aufstellungsversammlung an der Auswahl der Kandidaten beteiligen ?





Feld-Zusammenfassung für Aktive Wahl OL

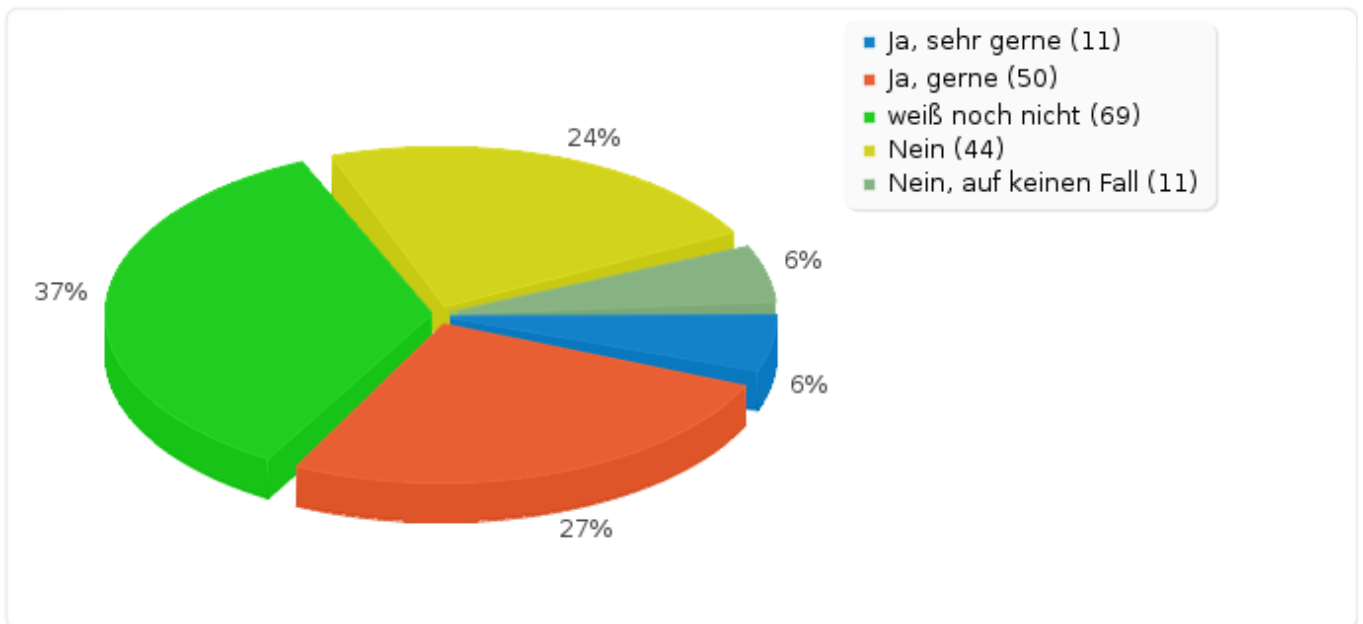
Würdest Du auch Kandidaten aufstellen oder wählen, die nicht Mitglied der Piratenpartei sind ? (Offene Liste)

Antwort	Anzahl	Prozent
Ja, sehr gerne (1)	11	5.95%
Ja, gerne (2)	50	27.03%
weiß noch nicht (3)	69	37.30%
Nein (4)	44	23.78%
Nein, auf keinen Fall (5)	11	5.95%
Keine Antwort	0	0.00%
Nicht gezeigt	0	0.00%



Feld-Zusammenfassung für Aktive Wahl OL

Würdest Du auch Kandidaten aufstellen oder wählen, die nicht Mitglied der Piratenpartei sind ? (Offene Liste)





Feld-Zusammenfassung für Aktive Wahl FT

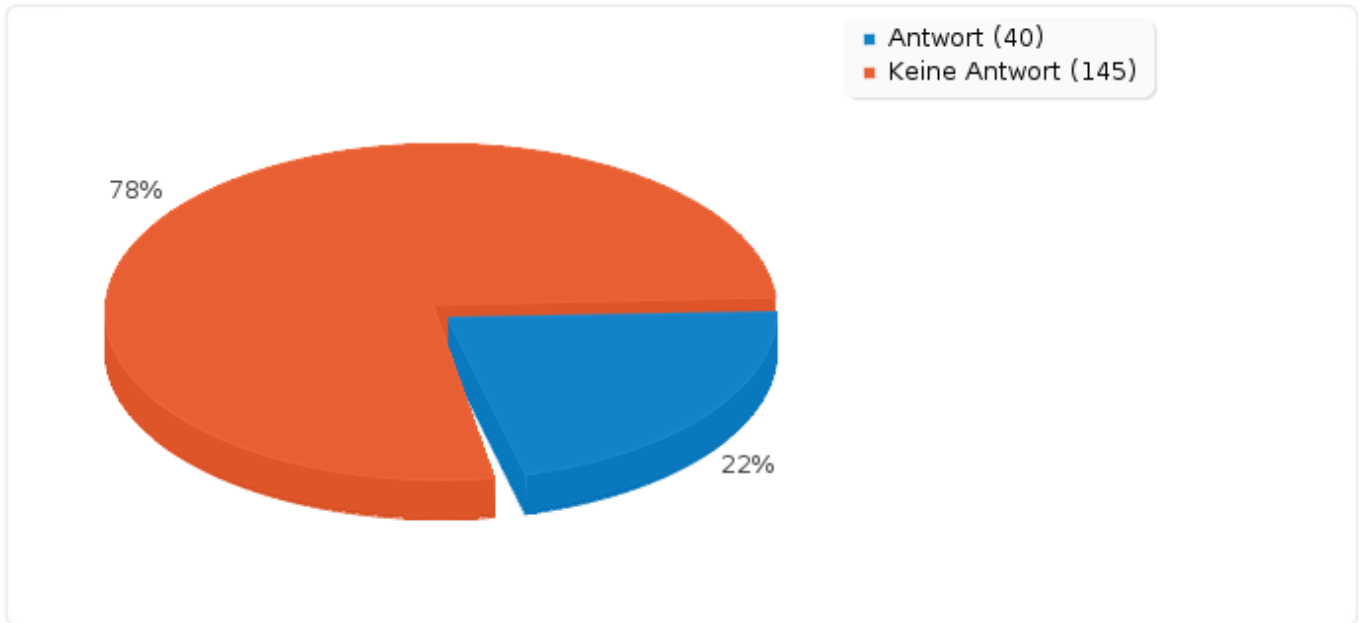
Gibt es Voraussetzungen oder Wünsche, von denen Deine Wahlentscheidung abhängt ? Falls ja, welche ?

Antwort	Anzahl	Prozent
Antwort	40	21.62%
Keine Antwort	145	78.38%
Nicht gezeigt	0	0.00%



Feld-Zusammenfassung für Aktive Wahl FT

Gibt es Voraussetzungen oder Wünsche, von denen Deine Wahlentscheidung abhängt ? Falls ja, welche ?





Feld-Zusammenfassung für PAWählbar

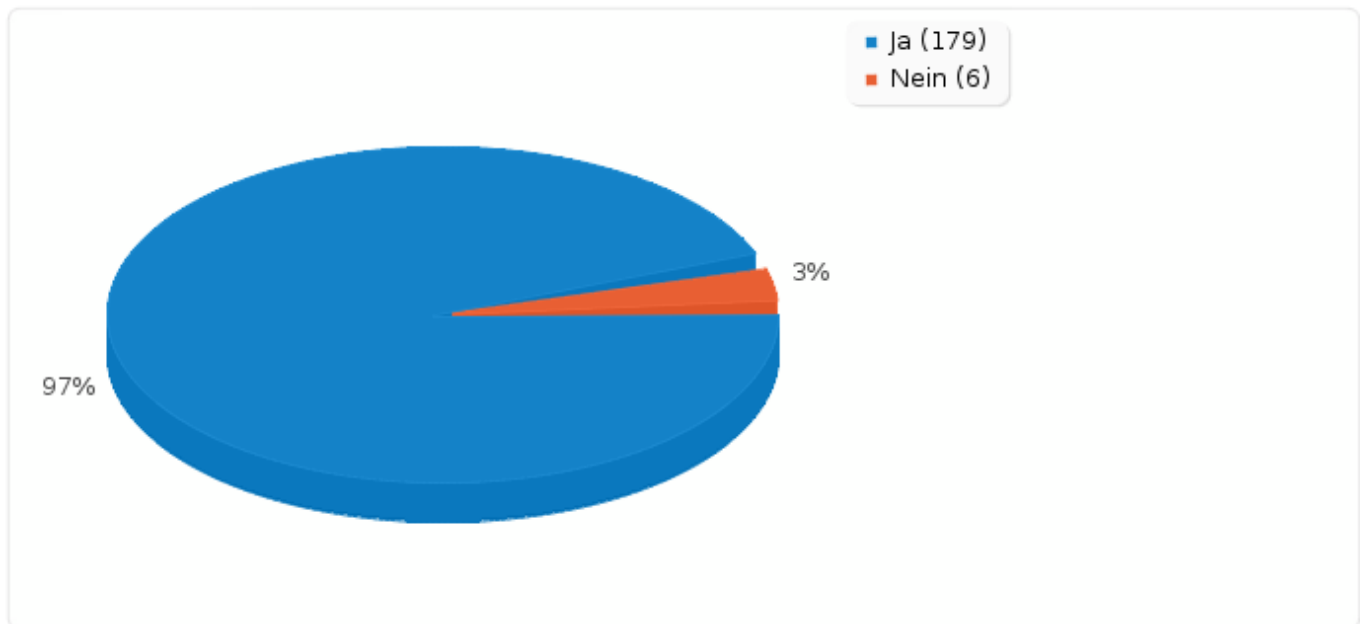
Wählbar sind, Wahlberechtigte, die das 18. Lebensjahr vollendet haben, seit mindestens 6 Monaten ihren Wohnsitz im Wahlgebiet haben und die seit mindestens einem Jahr Bürger eines EU-Staates sind. Wirst Du im Herbst 2016 vorraussichtlich (theoretisch) wählbar sein ?

Antwort	Anzahl	Prozent
Ja (Y)	179	96.76%
Nein (N)	6	3.24%
Keine Antwort	0	0.00%
Nicht gezeigt	0	0.00%



Feld-Zusammenfassung für PAWählbar

Wählbar sind, Wahlberechtigte, die das 18. Lebensjahr vollendet haben, seit mindestens 6 Monaten ihren Wohnsitz im Wahlgebiet haben und die seit mindestens einem Jahr Bürger eines EU-Staates sind. Wirst Du im Herbst 2016 vorraussichtlich (theoretisch) wählbar sein ?





Feld-Zusammenfassung für PassivARV

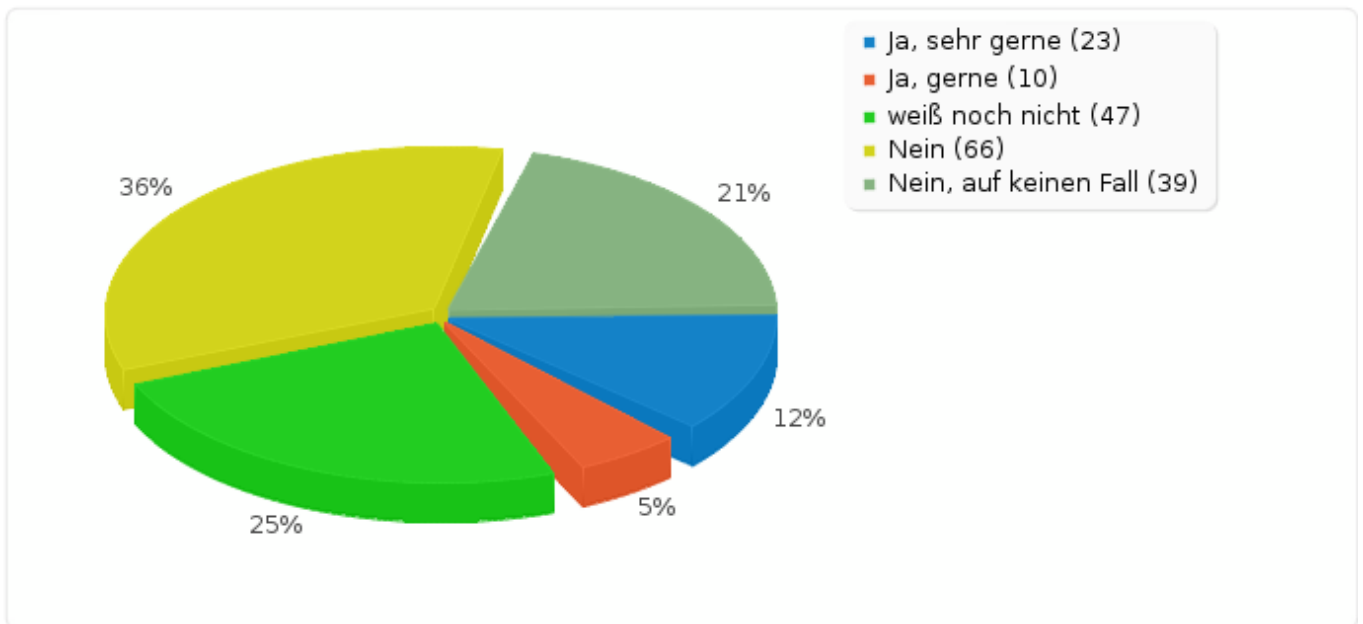
Würdest Du selbst gerne aussichtsreich kandidieren und die Positionen und Themen der Piraten im Kreistag vertreten ?

Antwort	Anzahl	Prozent
Ja, sehr gerne (1)	23	12.43%
Ja, gerne (2)	10	5.41%
weiß noch nicht (3)	47	25.41%
Nein (4)	66	35.68%
Nein, auf keinen Fall (5)	39	21.08%
Keine Antwort	0	0.00%
Nicht gezeigt	0	0.00%



Feld-Zusammenfassung für PassivARV

Würdest Du selbst gerne aussichtsreich kandidieren und die Positionen und Themen der Piraten im Kreistag vertreten ?





Feld-Zusammenfassung für PassivASR

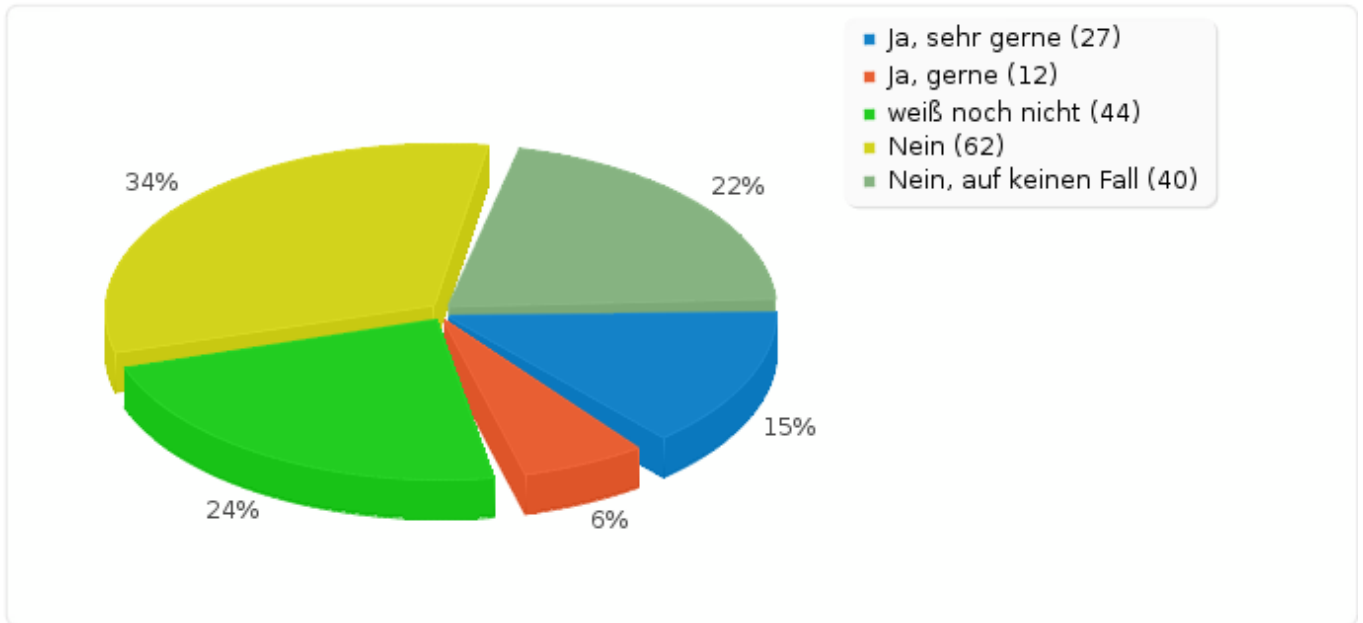
Würdest Du selbst gerne aussichtsreich kandidieren und die Positionen und Themen der Piraten in Deinem Stadt oder Gemeinderat vertreten ?

Antwort	Anzahl	Prozent
Ja, sehr gerne (1)	27	14.59%
Ja, gerne (2)	12	6.49%
weiß noch nicht (3)	44	23.78%
Nein (4)	62	33.51%
Nein, auf keinen Fall (5)	40	21.62%
Keine Antwort	0	0.00%
Nicht gezeigt	0	0.00%



Feld-Zusammenfassung für PassivASR

Würdest Du selbst gerne aussichtsreich kandidieren und die Positionen und Themen der Piraten in Deinem Stadt oder Gemeinderat vertreten ?





Feld-Zusammenfassung für PassivAOR

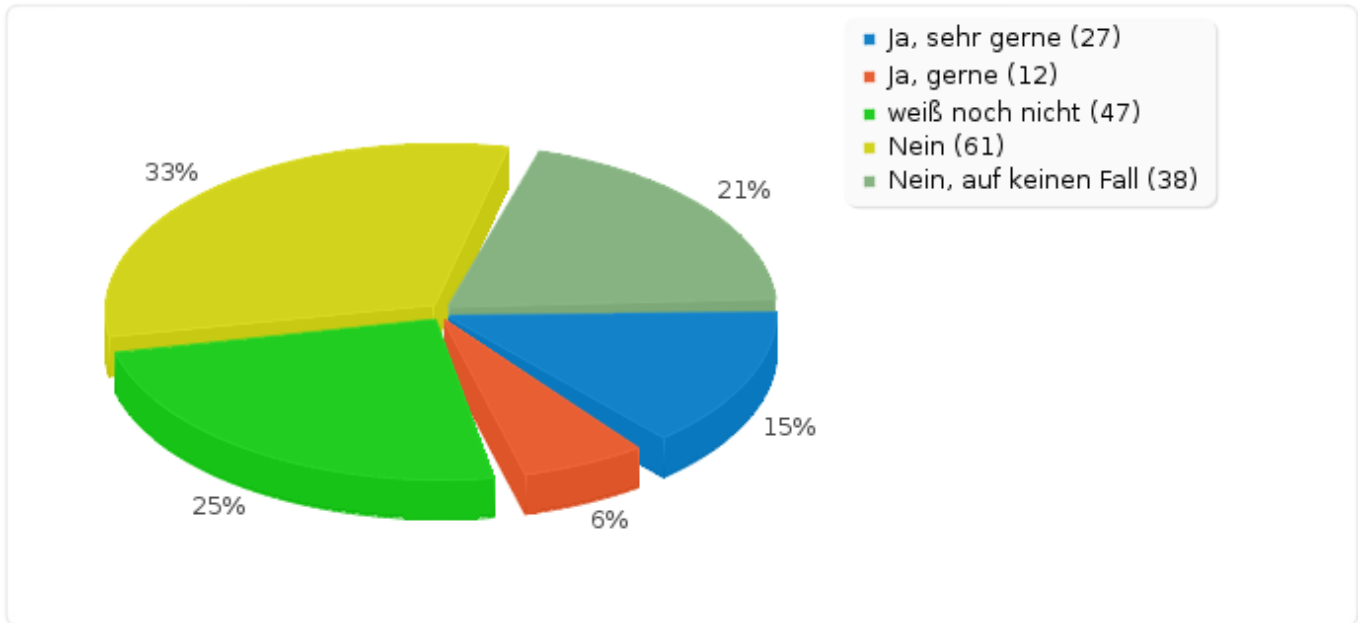
Würdest Du selbst gerne aussichtsreich kandidieren und die Positionen und Themen der Piraten in Deinem Orts- oder Bezirksrat vertreten ?

Antwort	Anzahl	Prozent
Ja, sehr gerne (1)	27	14.59%
Ja, gerne (2)	12	6.49%
weiß noch nicht (3)	47	25.41%
Nein (4)	61	32.97%
Nein, auf keinen Fall (5)	38	20.54%
Keine Antwort	0	0.00%
Nicht gezeigt	0	0.00%



Feld-Zusammenfassung für PassivAOR

Würdest Du selbst gerne aussichtsreich kandidieren und die Positionen und Themen der Piraten in Deinem Orts- oder Bezirksrat vertreten ?





Feld-Zusammenfassung für PassivNRV

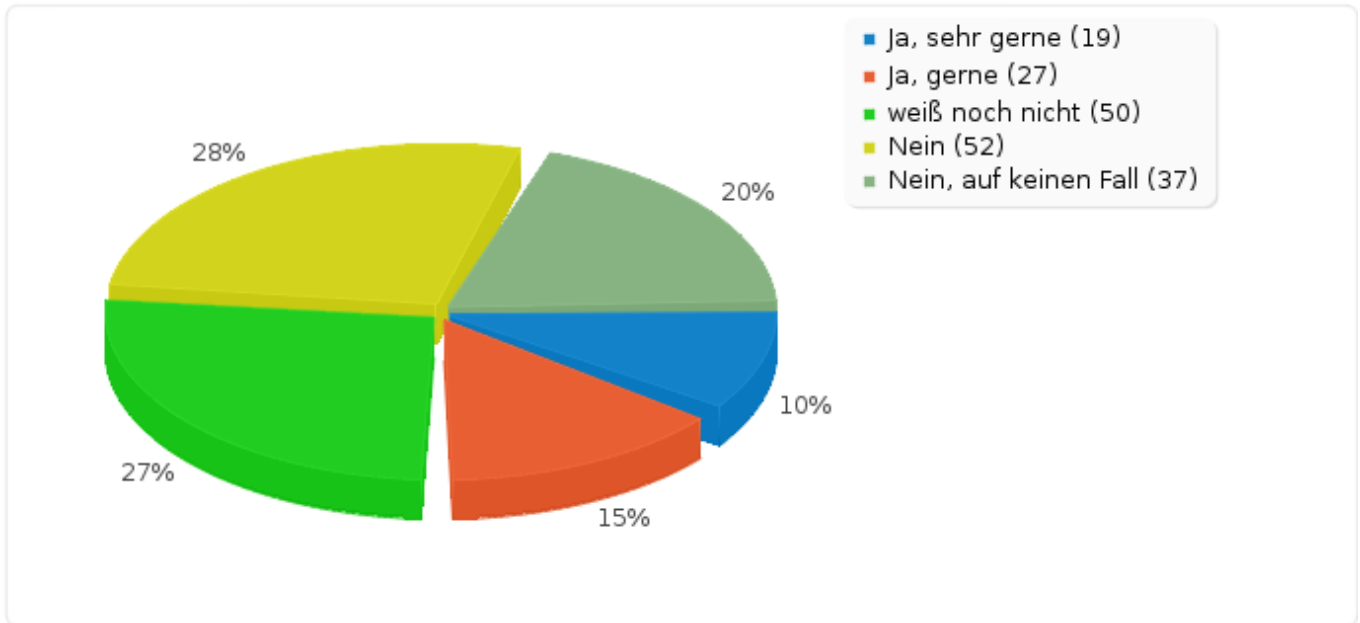
Wärest Du bereit. nicht aussichtsreich für den Kreistag zu kandidieren, um die Wahl eines anderen zu erleichtern ?

Antwort	Anzahl	Prozent
Ja, sehr gerne (1)	19	10.27%
Ja, gerne (2)	27	14.59%
weiß noch nicht (3)	50	27.03%
Nein (4)	52	28.11%
Nein, auf keinen Fall (5)	37	20.00%
Keine Antwort	0	0.00%
Nicht gezeigt	0	0.00%



Feld-Zusammenfassung für PassivNRV

Wärest Du bereit, nicht aussichtsreich für den Kreistag zu kandidieren, um die Wahl eines anderen zu erleichtern ?





Feld-Zusammenfassung für PassivNSR

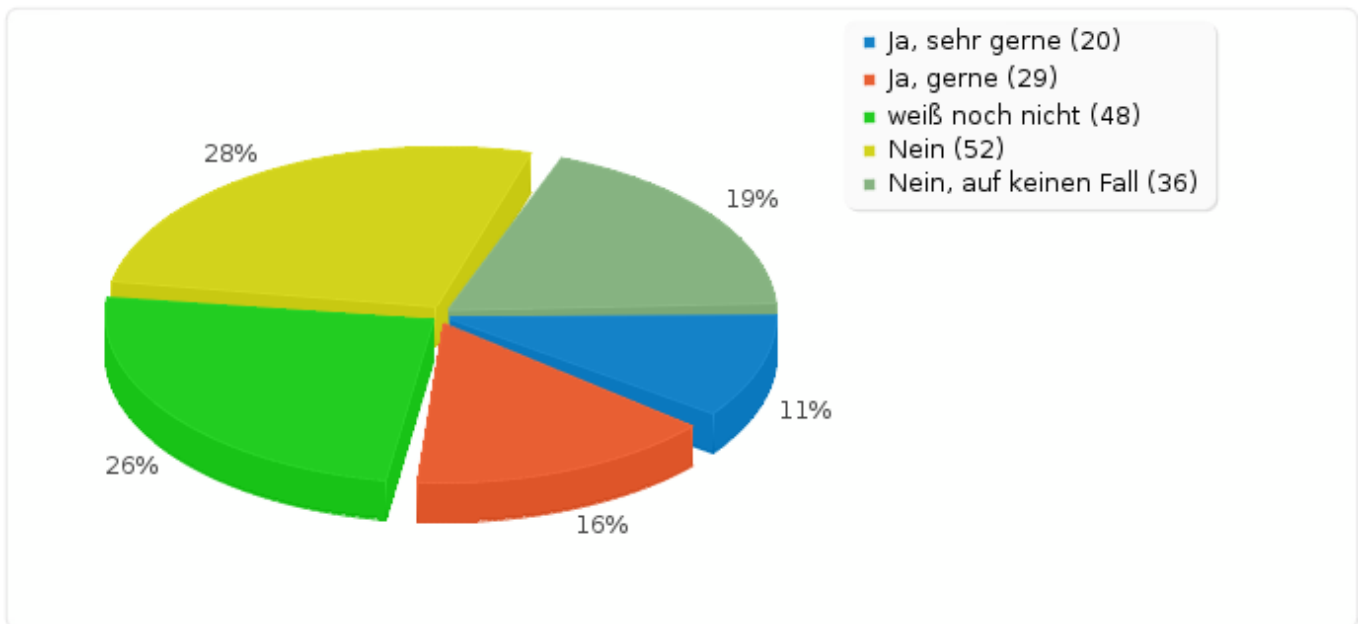
Wärest Du bereit, nicht aussichtsreich für Deinen Stadt oder Gemeinderat zu kandidieren, um die Wahl eines anderen zu erleichtern

Antwort	Anzahl	Prozent
Ja, sehr gerne (1)	20	10.81%
Ja, gerne (2)	29	15.68%
weiß noch nicht (3)	48	25.95%
Nein (4)	52	28.11%
Nein, auf keinen Fall (5)	36	19.46%
Keine Antwort	0	0.00%
Nicht gezeigt	0	0.00%



Feld-Zusammenfassung für PassivNSR

Wärest Du bereit, nicht aussichtsreich für Deinen Stadt oder Gemeinderat zu kandidieren, um die Wahl eines anderen zu erleichtern





Feld-Zusammenfassung für PassivNOR

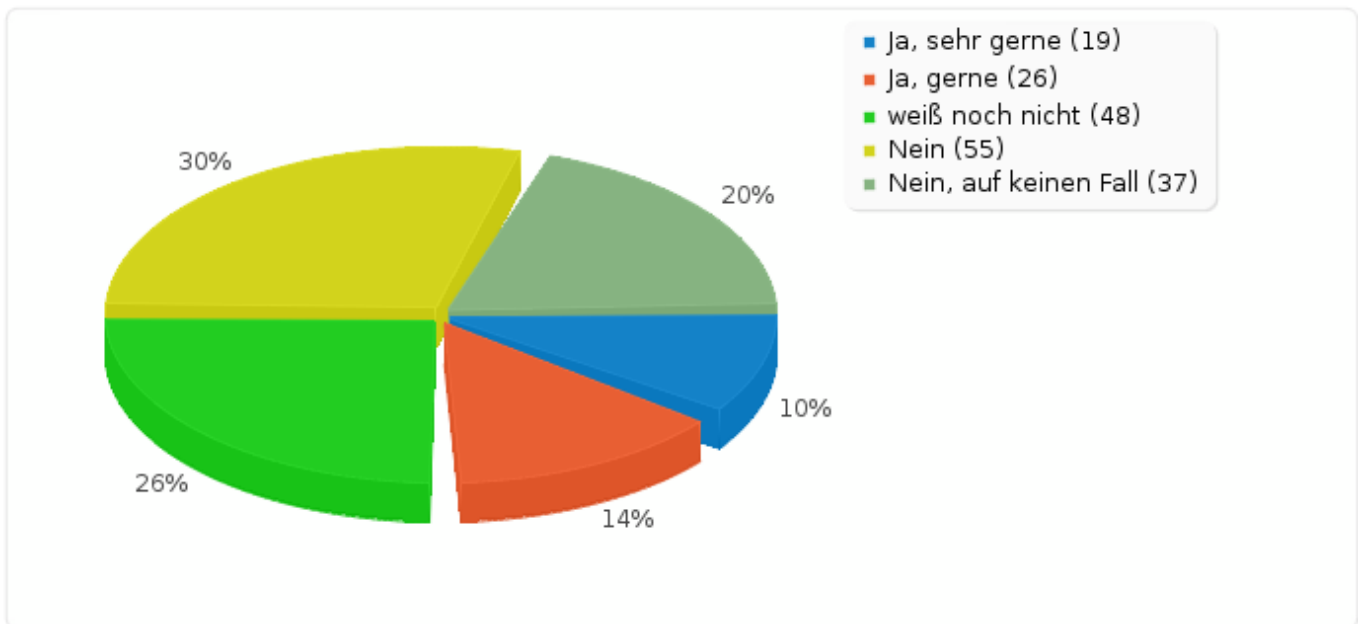
Wärest Du bereit, nicht aussichtsreich für Deinen Orts- oder Bezirksrat zu kandidieren, um die Wahl eines anderen zu erleichtern ?

Antwort	Anzahl	Prozent
Ja, sehr gerne (1)	19	10.27%
Ja, gerne (2)	26	14.05%
weiß noch nicht (3)	48	25.95%
Nein (4)	55	29.73%
Nein, auf keinen Fall (5)	37	20.00%
Keine Antwort	0	0.00%
Nicht gezeigt	0	0.00%



Feld-Zusammenfassung für PassivNOR

Wärest Du bereit, nicht aussichtsreich für Deinen Orts- oder Bezirksrat zu kandidieren, um die Wahl eines anderen zu erleichtern ?





Feld-Zusammenfassung für PassivFT

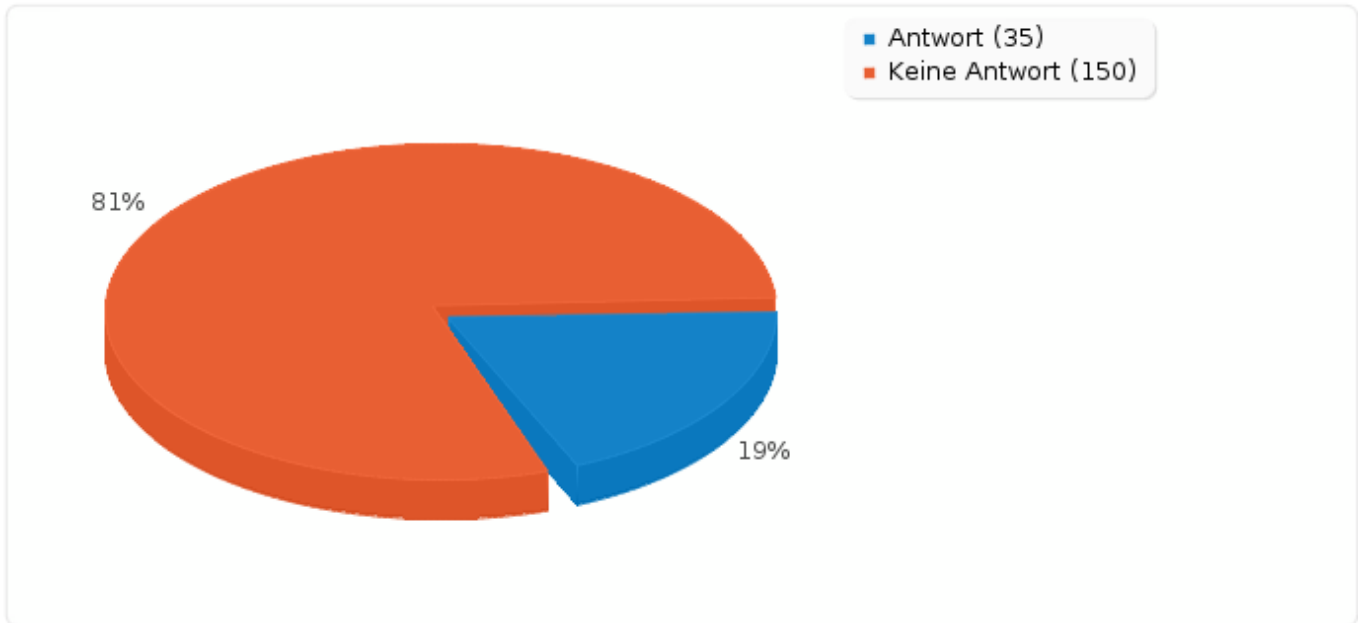
Gibt es Voraussetzungen oder Wünsche, von denen Deine Entscheidung für oder gegen Deine Kandidatur abhängt ? Falls ja, welche ?

Antwort	Anzahl	Prozent
Antwort	35	18.92%
Keine Antwort	150	81.08%
Nicht gezeigt	0	0.00%



Feld-Zusammenfassung für PassivFT

Gibt es Voraussetzungen oder Wünsche, von denen Deine Entscheidung für oder gegen Deine Kandidatur abhängt ? Falls ja, welche ?





Feld-Zusammenfassung für Enga

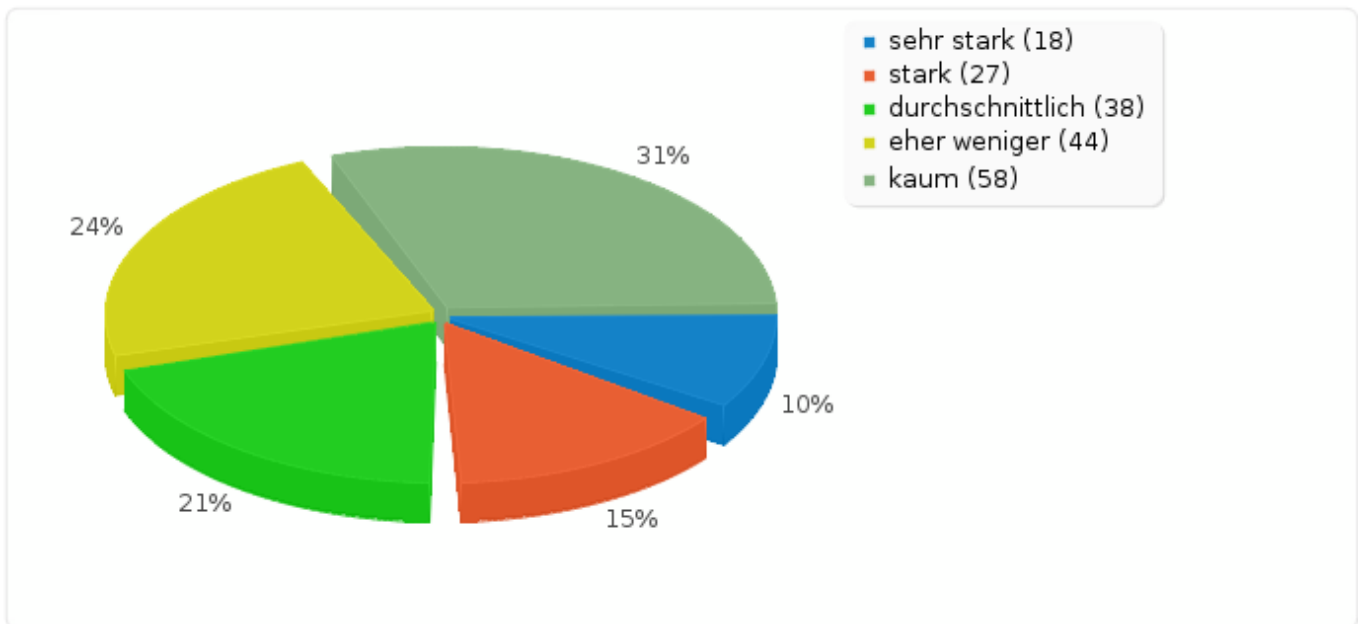
Wie stark engagierst Du Dich bei der Piratenpartei?

Antwort	Anzahl	Prozent
sehr stark (1)	18	9.73%
stark (2)	27	14.59%
durchschnittlich (3)	38	20.54%
eher weniger (4)	44	23.78%
kaum (5)	58	31.35%
Keine Antwort	0	0.00%
Nicht gezeigt	0	0.00%



Feld-Zusammenfassung für Enga

Wie stark engagierst Du Dich bei der Piratenpartei?





Feld-Zusammenfassung für Tatsächlich(1)

Hast Du ...

[innerhalb der letzten 4 Wochen an einem Stammtisch teilgenommen ?]

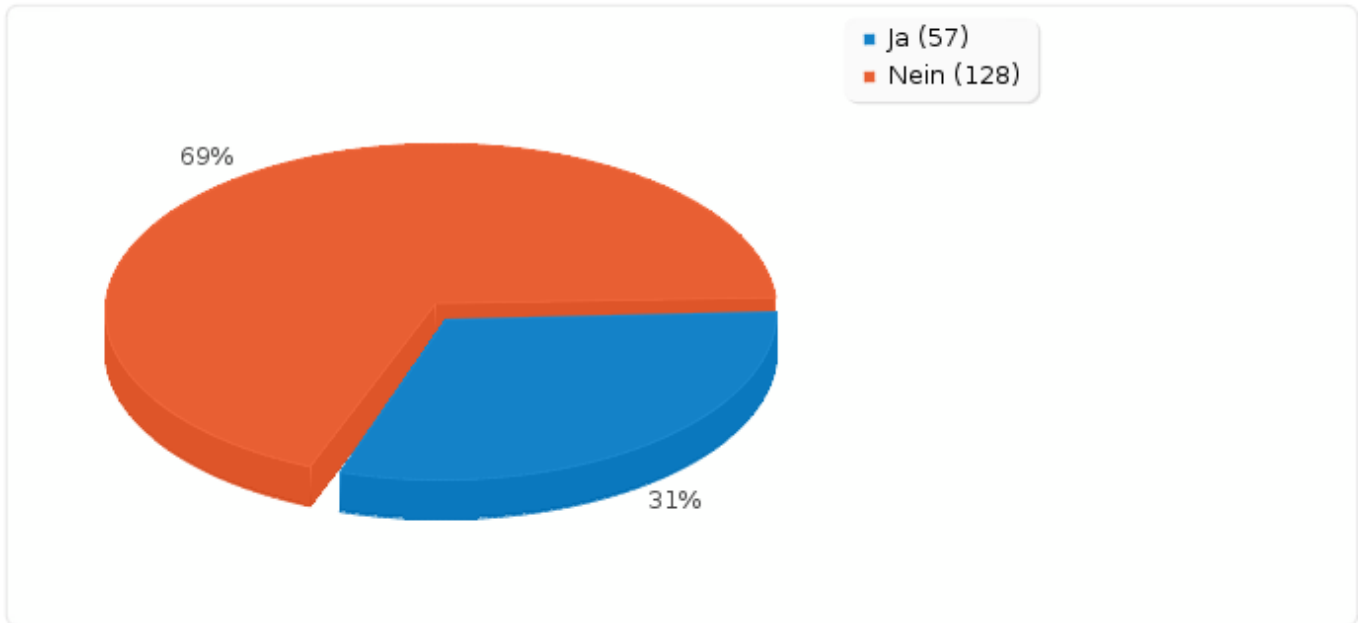
Antwort	Anzahl	Prozent
Ja (1)	57	30.81%
Nein (2)	128	69.19%
Keine Antwort	0	0.00%
Nicht gezeigt	0	0.00%



Feld-Zusammenfassung für Tatsächlich(1)

Hast Du ...

[innerhalb der letzten 4 Wochen an einem Stammtisch teilgenommen ?]





Feld-Zusammenfassung für Tatsächlich(2)

Hast Du ...

[innerhalb der letzten 3 Monate an einem Stammtisch teilgenommen ?]

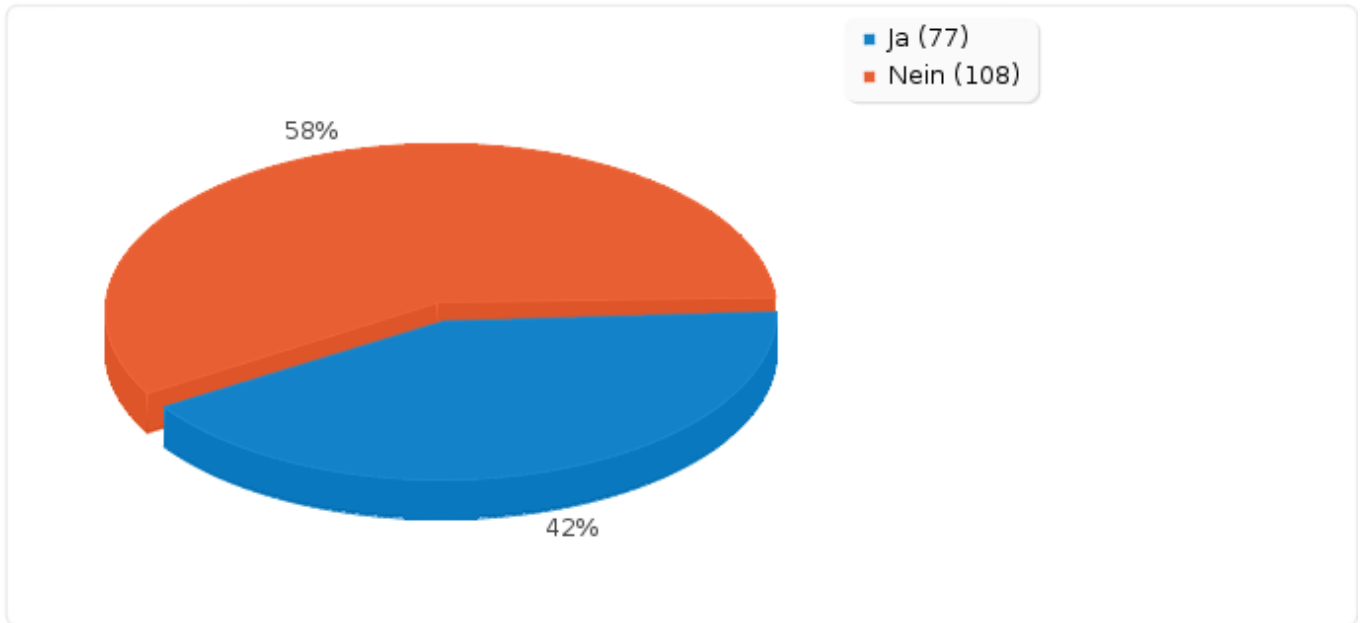
Antwort	Anzahl	Prozent
Ja (1)	77	41.62%
Nein (2)	108	58.38%
Keine Antwort	0	0.00%
Nicht gezeigt	0	0.00%



Feld-Zusammenfassung für Tatsächlich(2)

Hast Du ...

[innerhalb der letzten 3 Monate an einem Stammtisch teilgenommen ?]





Feld-Zusammenfassung für Tatsächlich(3)

Hast Du ...

[innerhalb der letzten 2 Monate an einer Aktion (Demo, Infostand...)
teilgenommen ?]

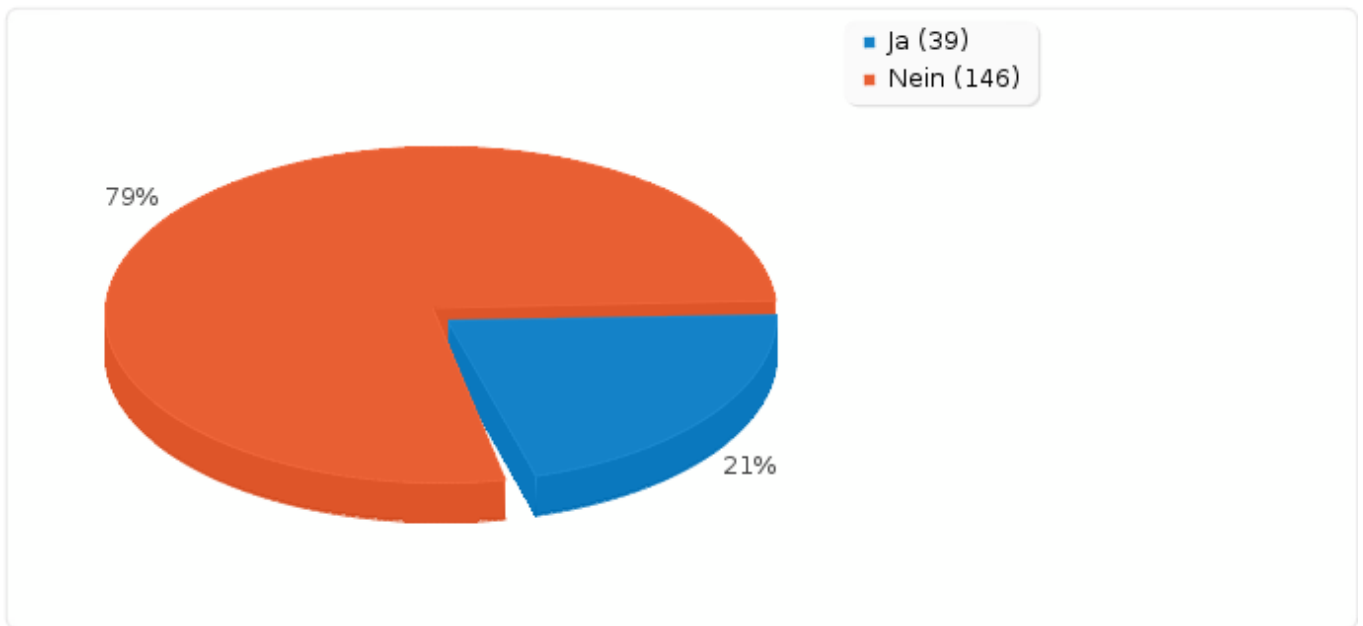
Antwort	Anzahl	Prozent
Ja (1)	39	21.08%
Nein (2)	146	78.92%
Keine Antwort	0	0.00%
Nicht gezeigt	0	0.00%



Feld-Zusammenfassung für Tatsächlich(3)

Hast Du ...

[innerhalb der letzten 2 Monate an einer Aktion (Demo, Infostand...)
teilgenommen ?]





Feld-Zusammenfassung für Tatsächlich(4)

Hast Du ...

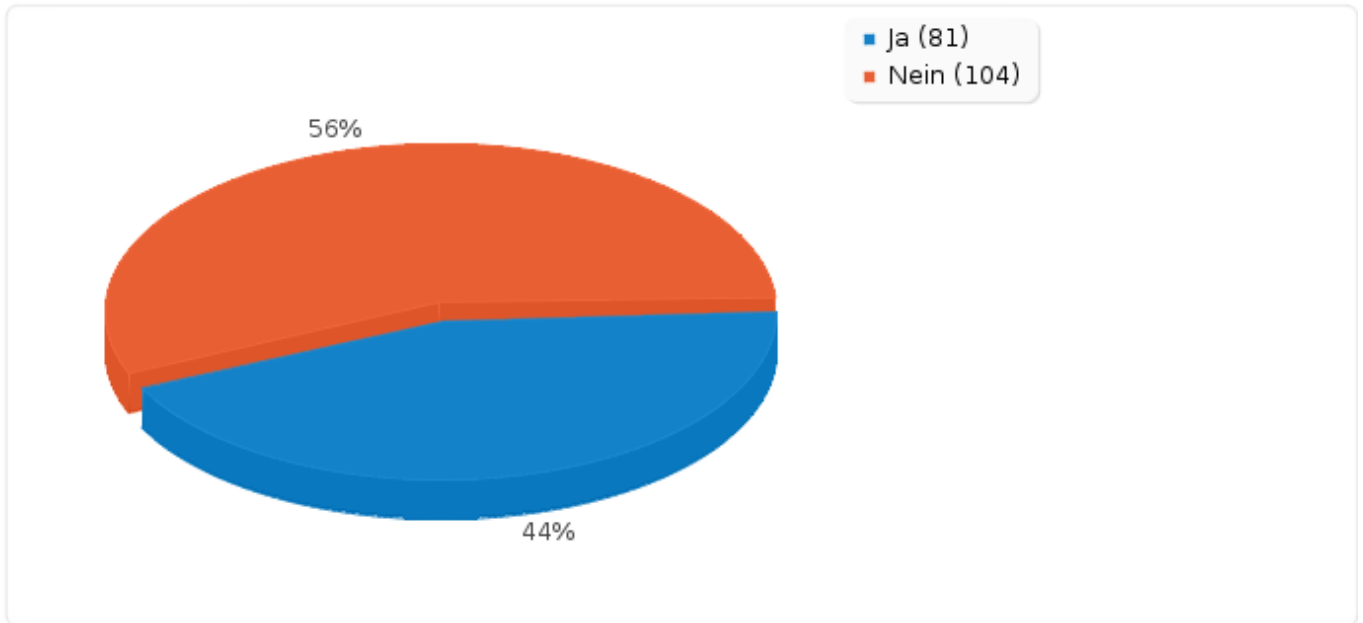
[innerhalb der letzten 6 Monate an einer Aktion (Demo, Infostand...)
teilgenommen ?]

Antwort	Anzahl	Prozent
Ja (1)	81	43.78%
Nein (2)	104	56.22%
Keine Antwort	0	0.00%
Nicht gezeigt	0	0.00%



Feld-Zusammenfassung für Tatsächlich(4)

Hast Du ...
[innerhalb der letzten 6 Monate an einer Aktion (Demo, Infostand...)
teilgenommen ?]





Feld-Zusammenfassung für Tatsächlich(5)

Hast Du ...

[innerhalb der letzten 2 Monate mit einem Mandatsträger ein
kommunalpolitisches Thema besprochen oder selbst an einer Rats- oder
Ausschusssitzung teilgenommen ?]

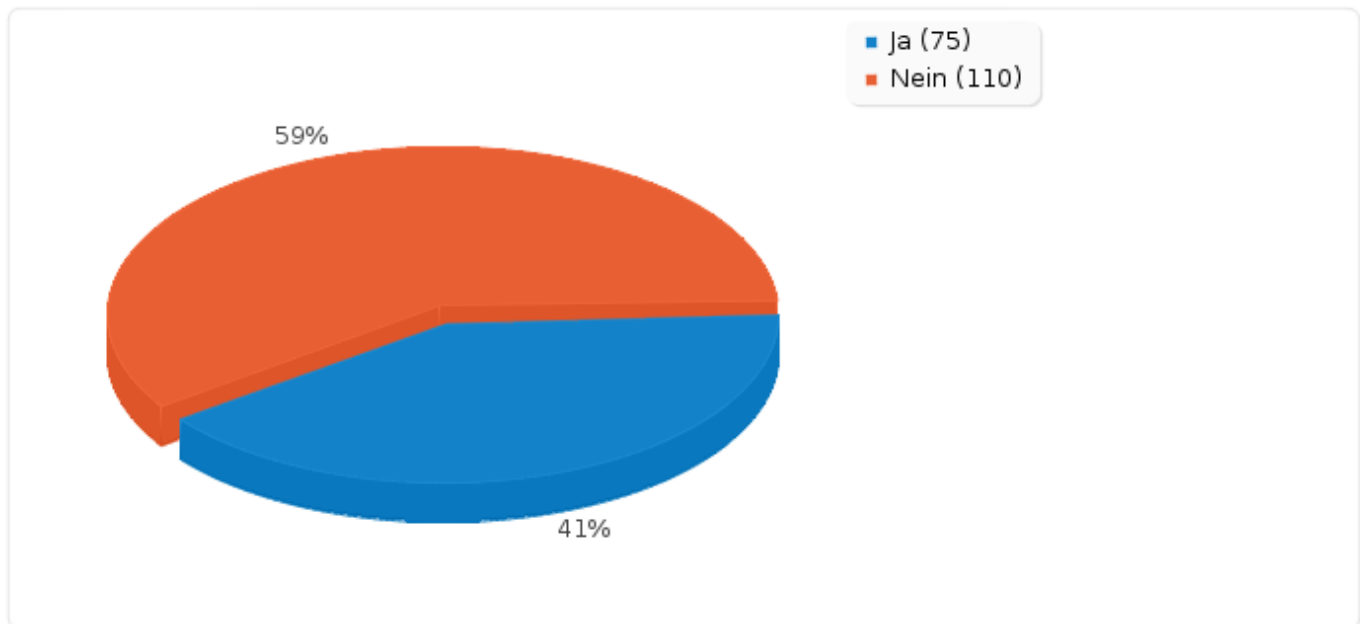
Antwort	Anzahl	Prozent
Ja (1)	75	40.54%
Nein (2)	110	59.46%
Keine Antwort	0	0.00%
Nicht gezeigt	0	0.00%



Feld-Zusammenfassung für Tatsächlich(5)

Hast Du ...

[innerhalb der letzten 2 Monate mit einem Mandatsträger ein kommunalpolitisches Thema besprochen oder selbst an einer Rats- oder Ausschusssitzung teilgenommen ?]





Feld-Zusammenfassung für Tatsächlich(7)

Hast Du ...

[innerhalb der letzten 6 Monate mit einem Mandatsträger ein
kommunalpolitisches Thema besprochen oder selbst an einer Rats- oder
Ausschusssitzung teilgenommen ?]

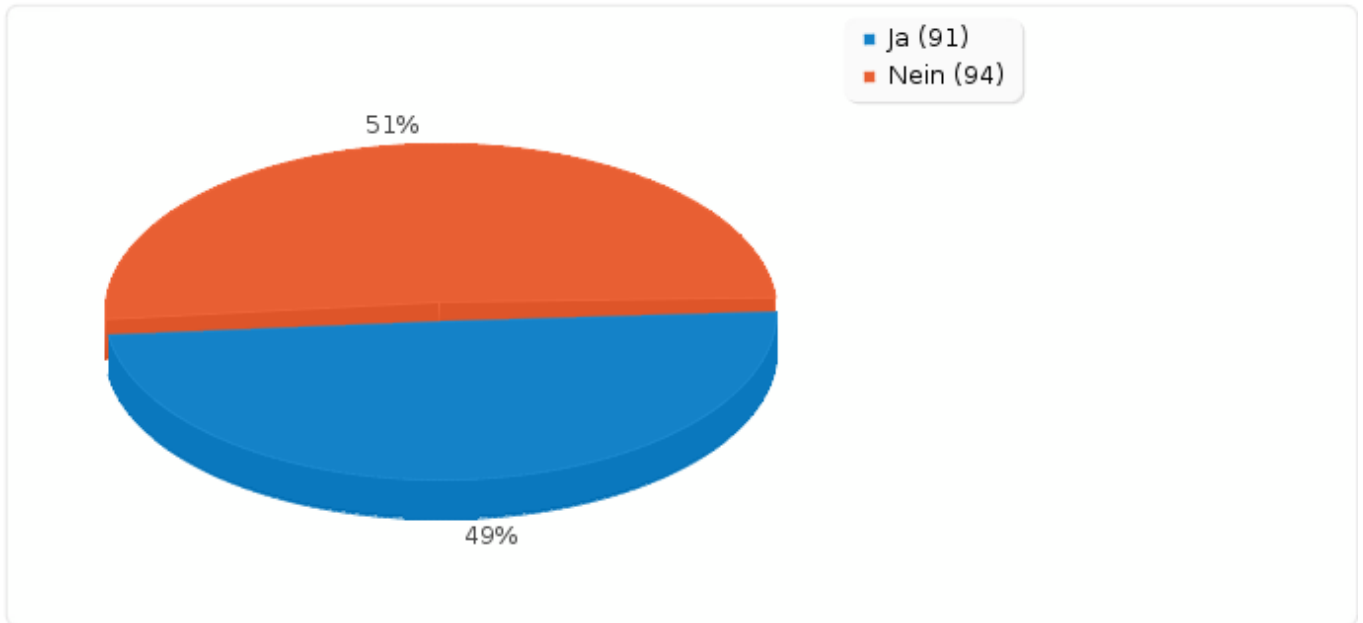
Antwort	Anzahl	Prozent
Ja (1)	91	49.19%
Nein (2)	94	50.81%
Keine Antwort	0	0.00%
Nicht gezeigt	0	0.00%



Feld-Zusammenfassung für Tatsächlich(7)

Hast Du ...

[innerhalb der letzten 6 Monate mit einem Mandatsträger ein kommunalpolitisches Thema besprochen oder selbst an einer Rats- oder Ausschusssitzung teilgenommen ?]





Feld-Zusammenfassung für Tatsächlich(9)

Hast Du ...

[innerhalb der letzten Woche deine regionale oder eine andere Maillingliste
gelesen ? (Das Forum gilt auch)]

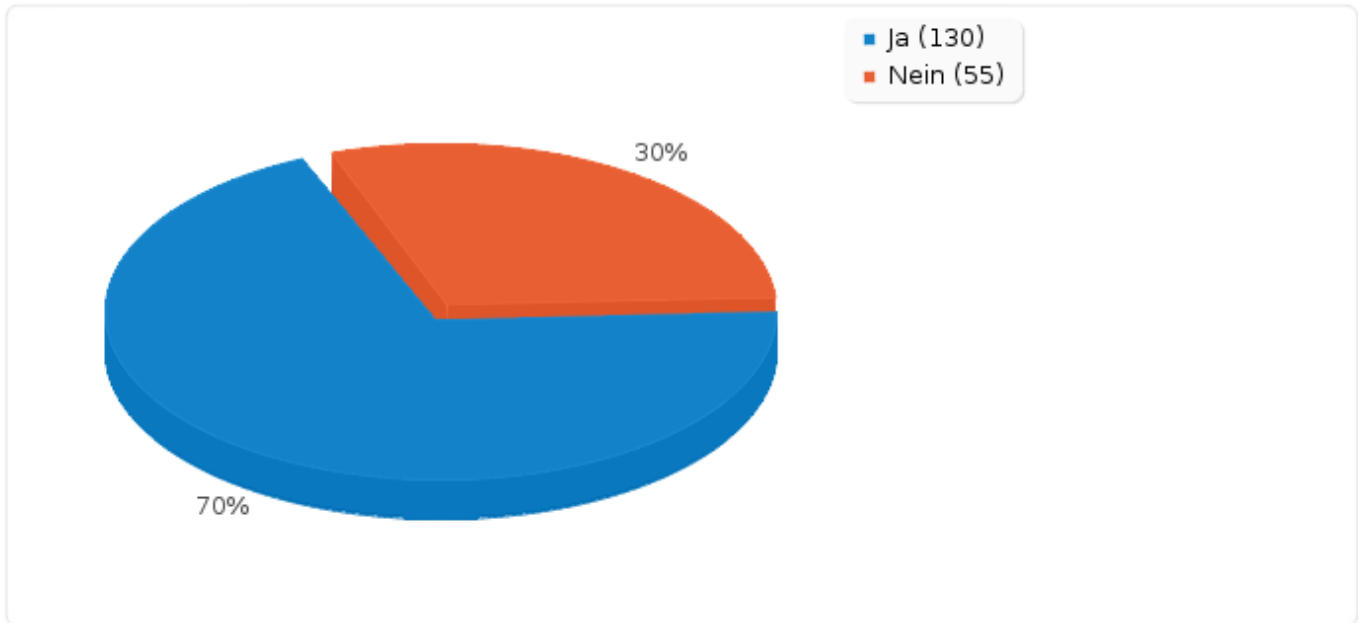
Antwort	Anzahl	Prozent
Ja (1)	130	70.27%
Nein (2)	55	29.73%
Keine Antwort	0	0.00%
Nicht gezeigt	0	0.00%



Feld-Zusammenfassung für Tatsächlich(9)

Hast Du ...

[innerhalb der letzten Woche deine regionale oder eine andere Maillingliste
gelesen ? (Das Forum gilt auch)]





Feld-Zusammenfassung für Tatsächlich(10)

Hast Du ...

[innerhalb der letzten 4 Wochen deine regionale oder eine andere
Maillingliste gelesen ? (Das Forum gilt auch)]

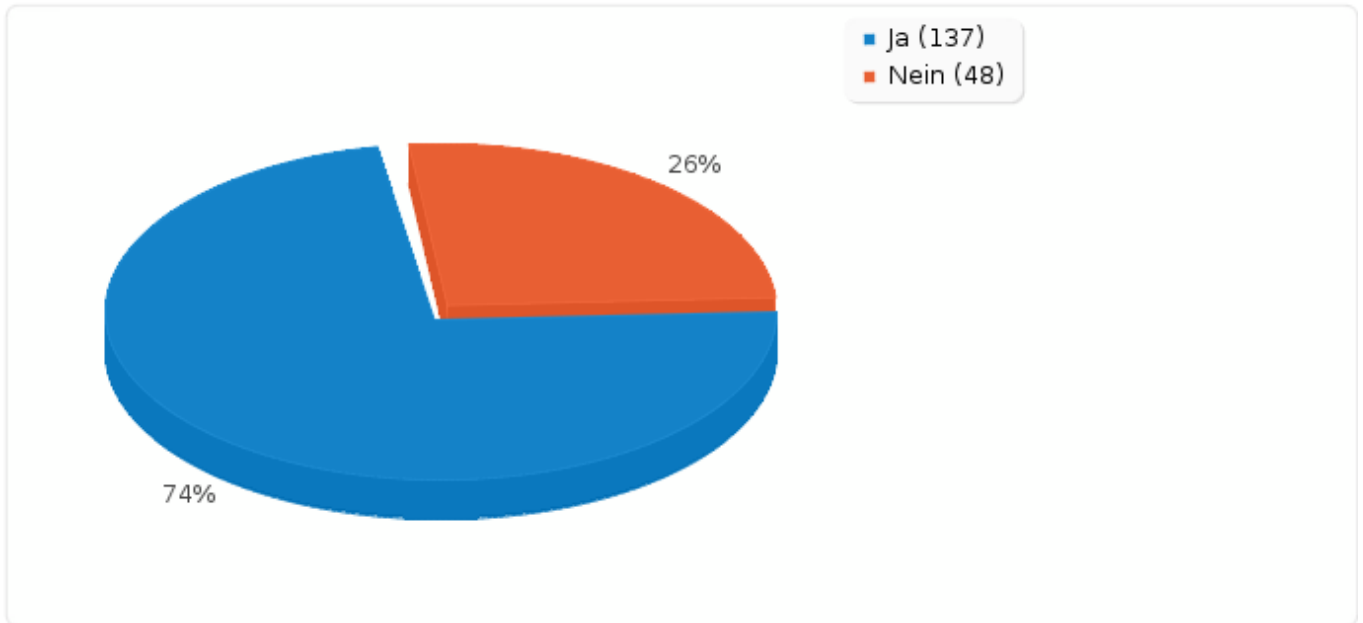
Antwort	Anzahl	Prozent
Ja (1)	137	74.05%
Nein (2)	48	25.95%
Keine Antwort	0	0.00%
Nicht gezeigt	0	0.00%



Feld-Zusammenfassung für Tatsächlich(10)

Hast Du ...

[innerhalb der letzten 4 Wochen deine regionale oder eine andere
Maillingliste gelesen ? (Das Forum gilt auch)]





Feld-Zusammenfassung für Tatsächlich(11)

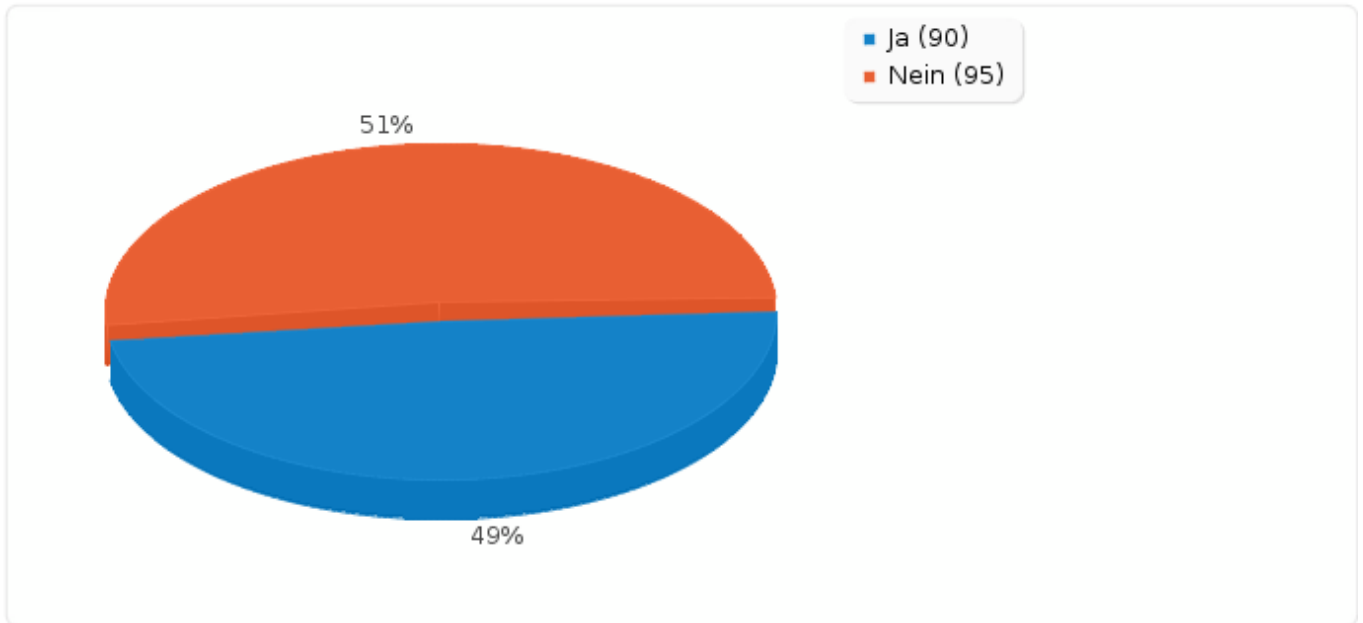
Hast Du ...
[den letzten monatlichen Newsletter ganz gelesen ?]

Antwort	Anzahl	Prozent
Ja (1)	90	48.65%
Nein (2)	95	51.35%
Keine Antwort	0	0.00%
Nicht gezeigt	0	0.00%



Feld-Zusammenfassung für Tatsächlich(11)

Hast Du ...
[den letzten monatlichen Newsletter ganz gelesen ?]





Feld-Zusammenfassung für Tatsächlich(12)

Hast Du ...

[einen der drei letzten monatlichen Newsletter ganz gelesen ?]

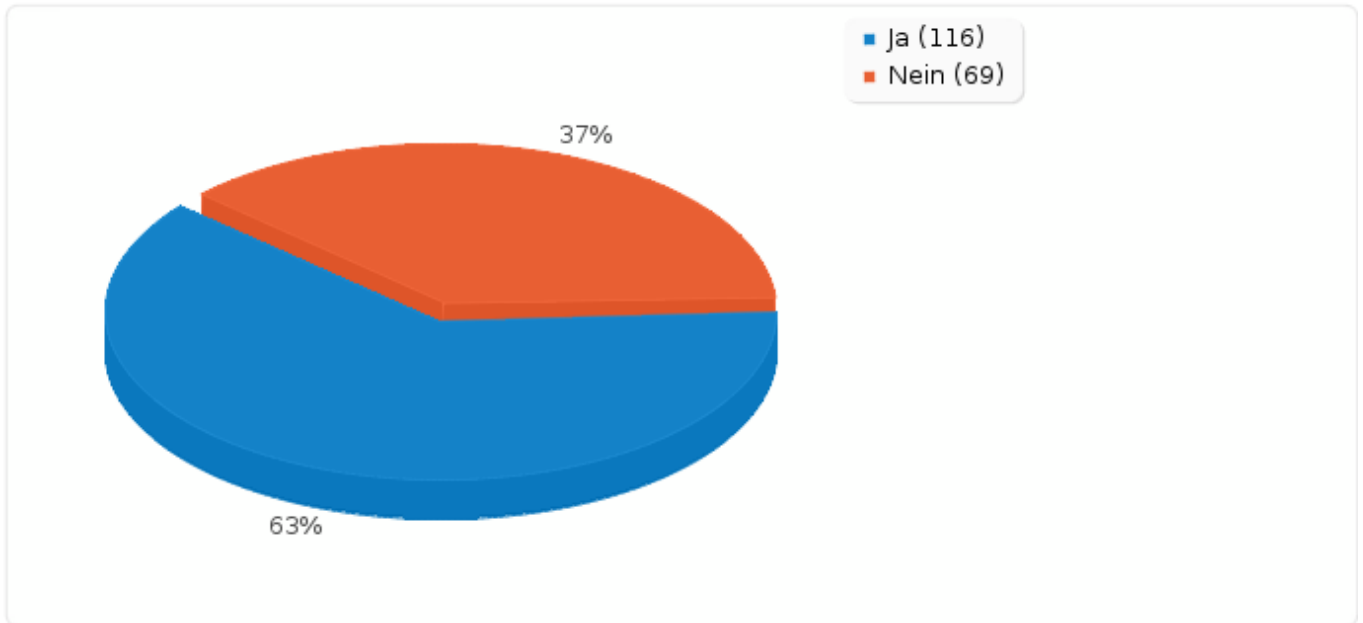
Antwort	Anzahl	Prozent
Ja (1)	116	62.70%
Nein (2)	69	37.30%
Keine Antwort	0	0.00%
Nicht gezeigt	0	0.00%



Feld-Zusammenfassung für Tatsächlich(12)

Hast Du ...

[einen der drei letzten monatlichen Newsletter ganz gelesen ?]





Feld-Zusammenfassung für Tatsächlich(13)

Hast Du ...

[innerhalb der letzten 8 Wochen Aufgaben in einer AG, SG, Deinem Amt oder
Deiner Beauftragung wahrgenommen ?]

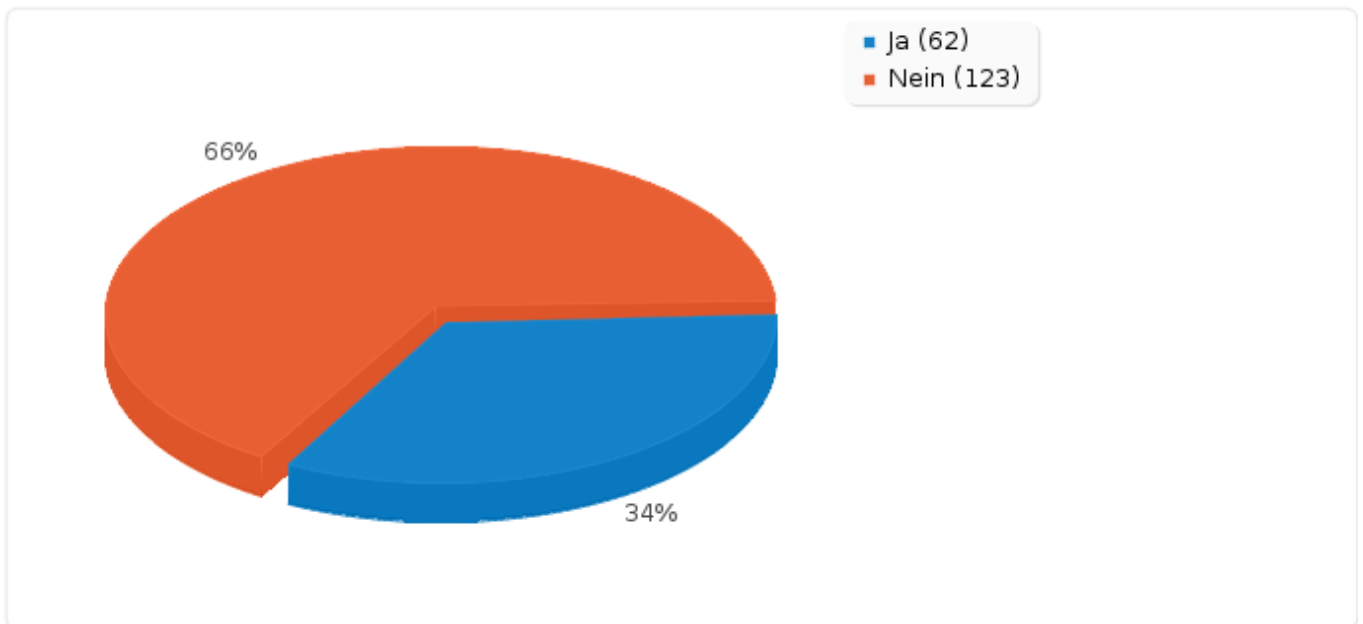
Antwort	Anzahl	Prozent
Ja (1)	62	33.51%
Nein (2)	123	66.49%
Keine Antwort	0	0.00%
Nicht gezeigt	0	0.00%



Feld-Zusammenfassung für Tatsächlich(13)

Hast Du ...

[innerhalb der letzten 8 Wochen Aufgaben in einer AG, SG, Deinem Amt oder
Deiner Beauftragung wahrgenommen ?]





Feld-Zusammenfassung für restFT

Hast Du noch eine andere Anmerkung zum Thema dieser Umfrage oder zur Umfrage selbst ?

Antwort	Anzahl	Prozent
Antwort	23	12.43%
Keine Antwort	162	87.57%
Nicht gezeigt	0	0.00%



Feld-Zusammenfassung für restFT

Hast Du noch eine andere Anmerkung zum Thema dieser Umfrage oder zur Umfrage selbst ?

