

# Auswertung der PKS 1953 – 2010

([www.ag-waffenrecht.de](http://www.ag-waffenrecht.de))



## **Autor:**

volker t. (AG-Waffenrecht)

## **Verwendete Quellen:**

Polizeiliche Kriminal-Statistiken 1953 bis 2010:

<http://www.bka.de>

DESTATIS Statistisches Bundesamt:

<http://www.destatis.de>

## **Disclaimer:**

Dieses Dokument wurde für die AG-Waffenrecht der Piraten Partei Deutschland erstellt und spiegelt in keiner Weise offizielle Positionen der Piraten Partei wieder.

Irrtümer bezüglich der Inhalte vorbehalten.

Die Verwertungsrechte liegen bei der AG-Waffenrecht der Piraten Partei

Deutschland. Kopien sind nur unter Beibehaltung des Logos der AG

Waffenrecht und dem Hinweis, dass es sich nicht um eine offizielle Position der Partei handelt gestattet.

# Auswertung der PKS 1953 – 2010

(PKS 1953 - 1962 )

Erfassungsjahr	Mord & Totschlag	Versuchter Mord & Totschlag	Fahrlässige Tötung	Körperverletzung mit Todesfolge	Gefährd. Körperverletzung	Summe
1953	34	50	11	0	85	180
1954	35	49	10	1	75	170
1955	33	38	10	2	70	153
1956	30	53	6	3	82	174
1957	37	69	8	5	138	257
1958	33	75	19	2	145	274
1959	30	78	17	4	135	264
1960	35	85	21	3	145	289
1961	42	73	19	4	142	280
1962	37	105	15	4	152	313

# Auswertung der PKS 1953 – 2010

(PKS 1971 - 1990 )

Erfassungsjahr	Mord insgesamt	Totschlag	Raubmord	Sexualmord	Fahrlässige Tötung	Gefährliche und schwere Körperverletzung	Körperverletzung mit tödlichem Ausgang	Summe
1971	344	300	15	7	52	1572	8	2298
1972	404	327	-	-	48	1809	13	2601
1973	255	273	-	-	30	1694	5	2257
1974	270	218	-	-	34	1744	2	2268
1975	278	287	-	-	39	2434	5	3043
1976	236	231	-	-	28	2109	3	2607
1977	194	187	-	-	25	1987	3	2396
1978	191	173	-	-	21	2032	3	2420
1979	212	159	-	-	16	2180	3	2570
1980	201	154	-	-	25	2559	1	2940
1981	203	179	-	-	17	2639	2	3040
1982	246	170	-	-	16	2626	2	3060
1983	170	154	-	-	27	2355	2	2708
1984	122	174	-	-	16	1914	3	2229
1985	188	145	-	-	14	1867	1	2215
1986	151	124	-	-	11	1649	3	1938
1987	150	122	-	-	10	1535	0	1817
1988	118	96	-	-	7	1480	0	1701
1989	109	105	-	-	4	1327	2	1547
1990	118	106	-	-	10	1368		

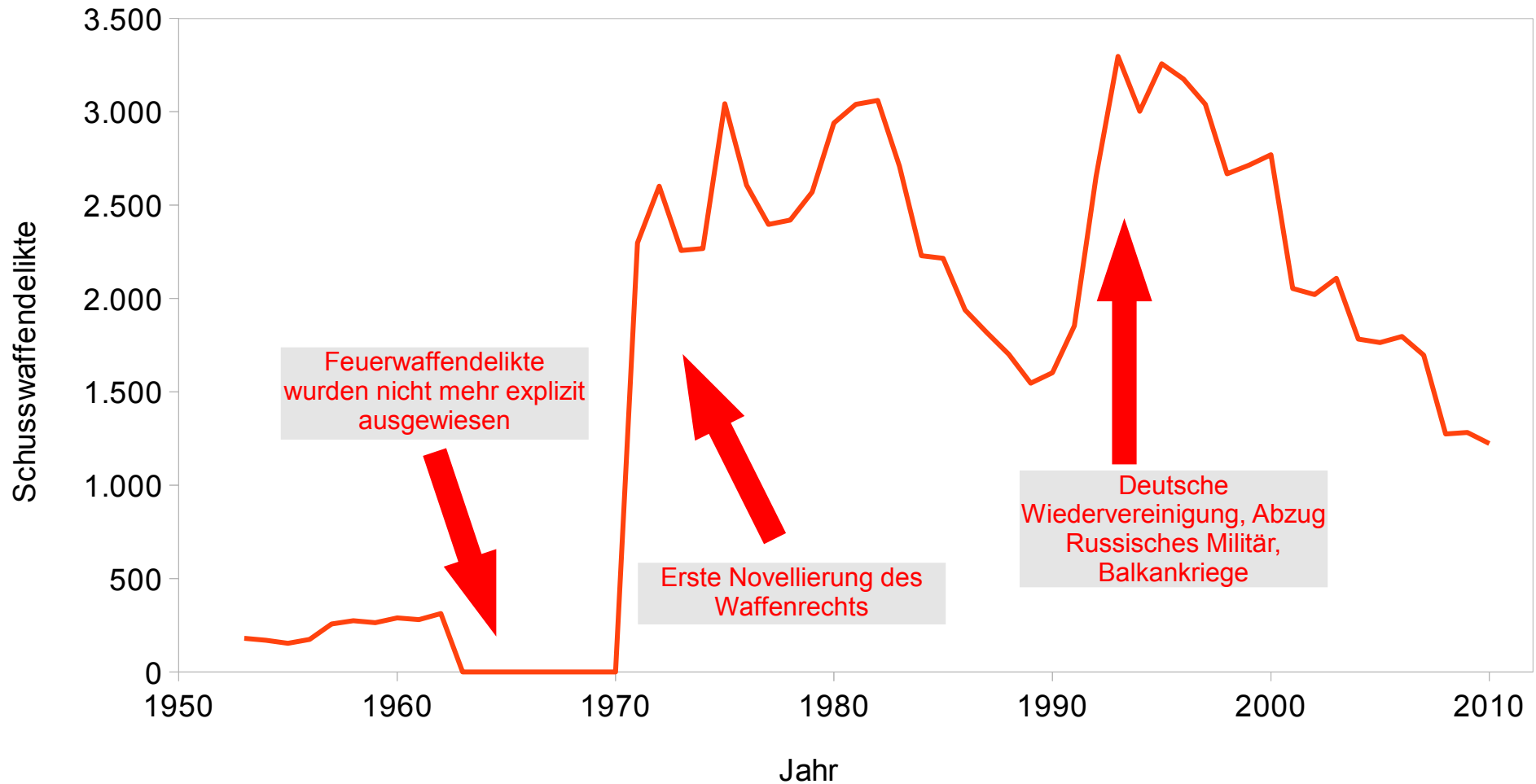
# Auswertung der PKS 1953 – 2010

(PKS 1991 - 2010 )

Erfassungsjahr	(0100) Mord	(0210) Totschlag und Tötung auf Verlangen	(2220) Gefährliche und schwere Körperverletzung sowie Vergiftung	(2210) Körperverletzung mit tödlichem Ausgang	(2200) Körperverletzung	(2240) (vorsätzliche leichte) Körperverletzung	Summe
1991	136	146	1571	1	-	-	1854
1992	169	249	2236	-	-	-	2654
1993	918	x	2378	1	-	-	3297
1994	715	x	2280	7	-	-	3002
1995	767	x	2478	12	-	-	3257
1996	550	x	2619	6	-	-	3175
1997	527	x	2508	5	-	-	3040
1998	373	x	2289	5	-	-	2667
1999	381	x	2300	3	30	-	2714
2000	352	x	2159	2	257	-	2770
2001	298	x	1715	2	38	-	2053
2002	243	x	1707	1	70	0	2021
2003	252	x	1844	1	11	0	2108
2004	228	x	1546	2	7	0	1783
2005	212	x	1492	0	60	0	1764
2006	194	x	1357	0	245	0	1796
2007	154	x	1394	0	149	0	1697
2008	161	x	1084	1	28	0	1274
2009	175	x	1098	0	9	0	1282
2010	145	x	931	0	147	0	1223

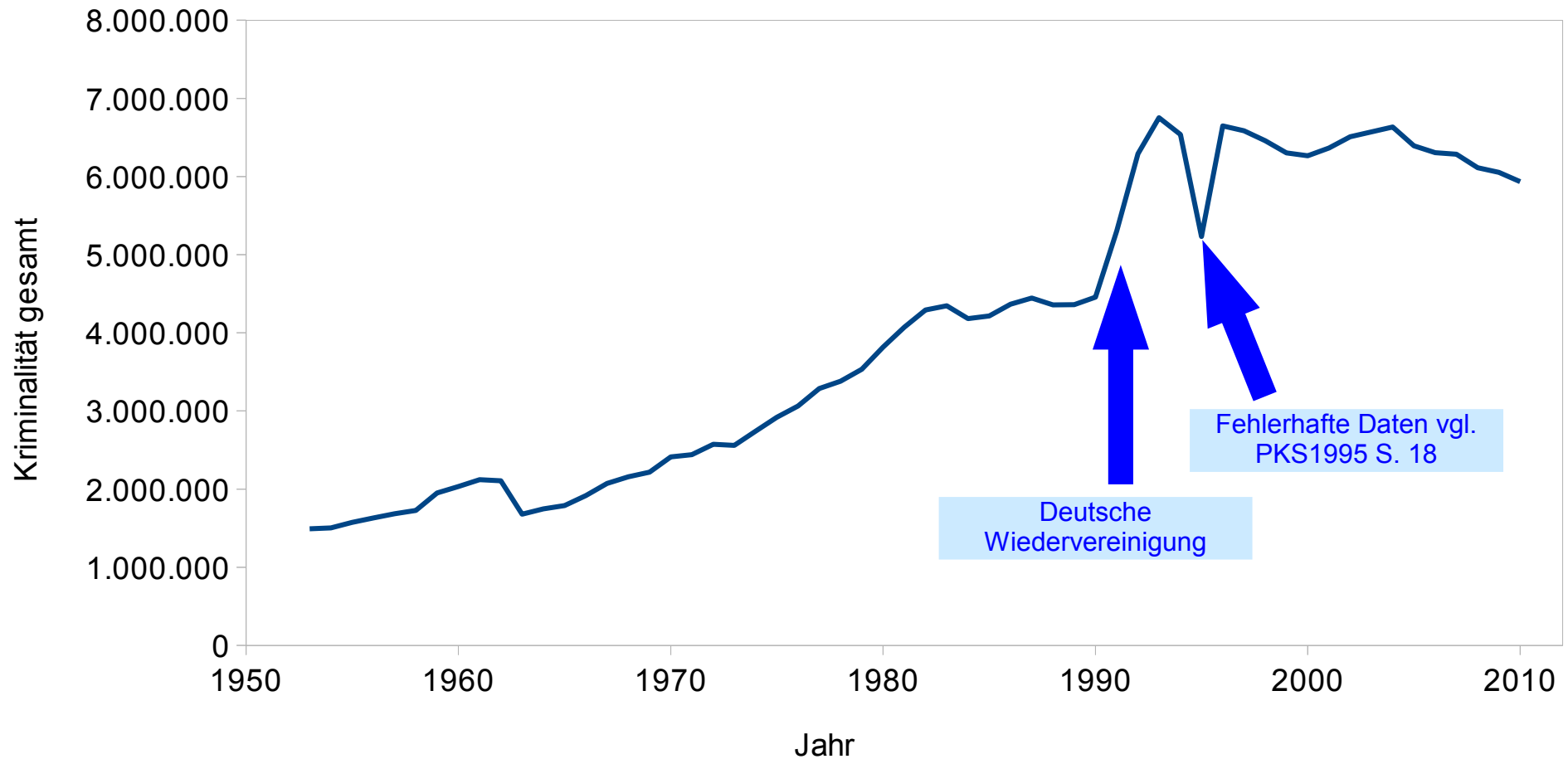
# Auswertung der PKS 1953 - 2010

## Schusswaffendelikte



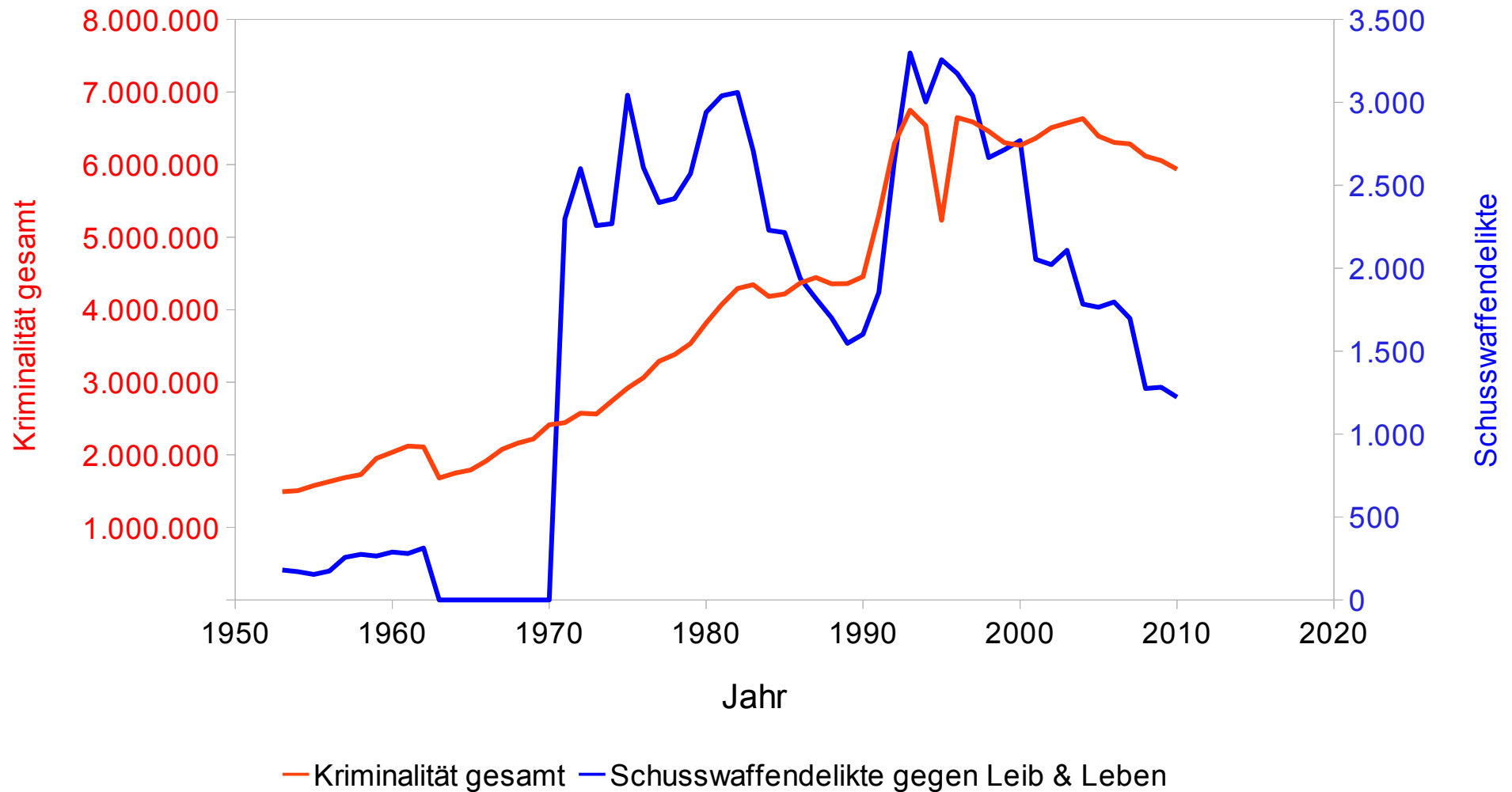
# Auswertung der PKS 1953 - 2010

Kriminalität gesamt



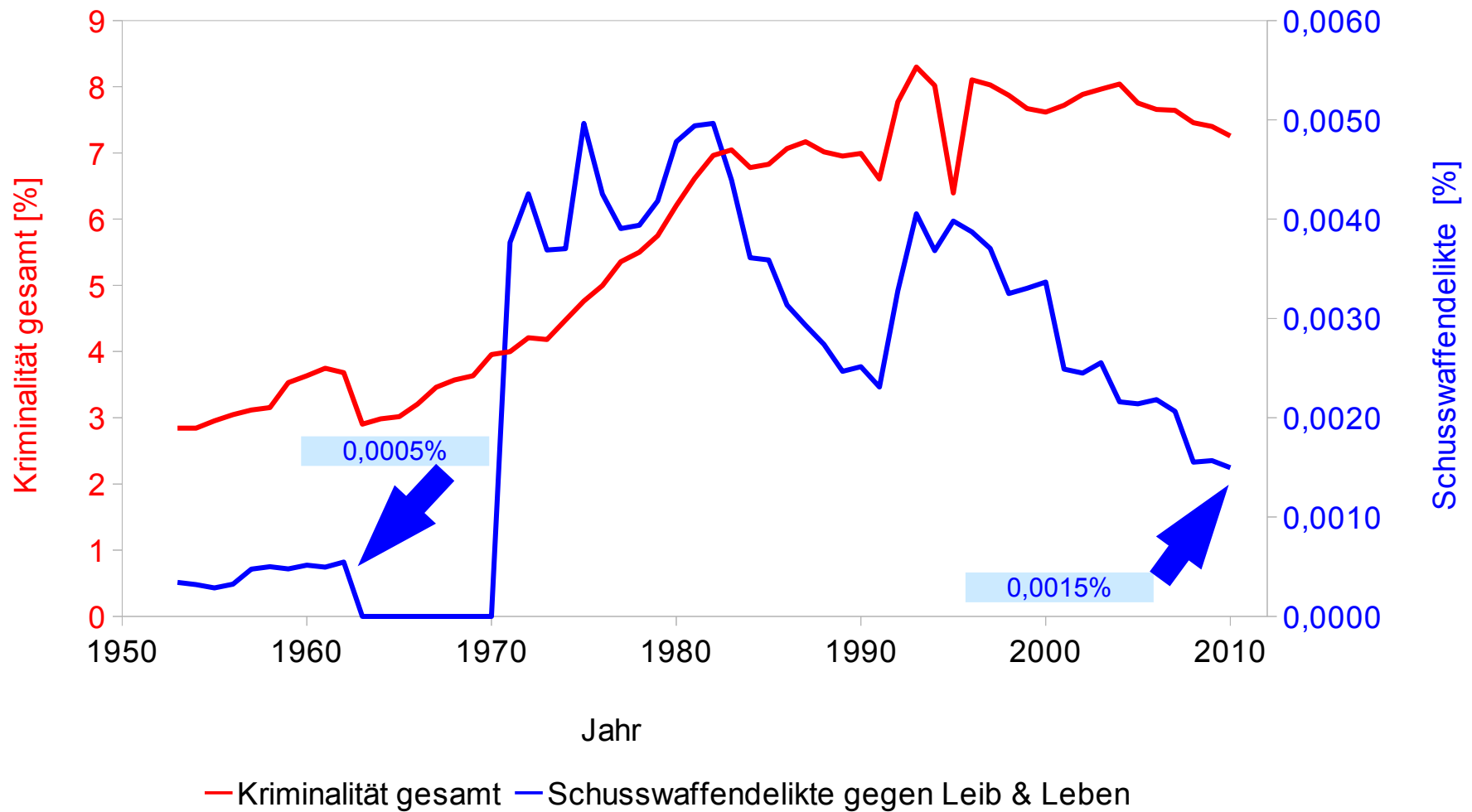
# Auswertung der PKS 1953 – 2010

(absolute Zahlen)



# Auswertung der PKS 1953 – 2010

(in Relation zur Bevölkerungszahl)





# Auswertung der PKS 1953 – 2010

(Tote durch Schusswaffen )

