


## Wahlen: Vorsitzende(r)

<b>Anzahl der zur Wahl stehenden Posten:</b>	1								
<b>Abstimmungsergebnis:</b>									
1 Wahlgang	<table><tr><th>Kandidaten/innen</th><th>1.</th></tr><tr><td>Marie Salm</td><td>J: 11 (100.00 %) N: 0 (0.00 %) E: 0 (0.00 %)</td></tr><tr><td>Ungültige Stimmen</td><td>0 (0.00 %)</td></tr><tr><td>Abgegebene Stimmen</td><td>11 (100.00 %)</td></tr></table>	Kandidaten/innen	1.	Marie Salm	J: 11 (100.00 %) N: 0 (0.00 %) E: 0 (0.00 %)	Ungültige Stimmen	0 (0.00 %)	Abgegebene Stimmen	11 (100.00 %)
Kandidaten/innen	1.								
Marie Salm	J: 11 (100.00 %) N: 0 (0.00 %) E: 0 (0.00 %)								
Ungültige Stimmen	0 (0.00 %)								
Abgegebene Stimmen	11 (100.00 %)								


\* = gewählt



## Wahlen: Stellvertretende(r) Vorsitzende(r)

<b>Anzahl der zur Wahl stehenden Posten:</b>	1								
<b>Abstimmungsergebnis:</b>									
1 Wahlgang	<table><tr><th>Kandidaten/innen</th><th>1.</th></tr><tr><td>Thorsten Lütisch</td><td>J: 10 (90.91 %) N: 0 (0.00 %) E: 1 (9.09 %)</td></tr><tr><td>Ungültige Stimmen</td><td>0 (0.00 %)</td></tr><tr><td>Abgegebene Stimmen</td><td>11 (100.00 %)</td></tr></table>	Kandidaten/innen	1.	Thorsten Lütisch	J: 10 (90.91 %) N: 0 (0.00 %) E: 1 (9.09 %)	Ungültige Stimmen	0 (0.00 %)	Abgegebene Stimmen	11 (100.00 %)
Kandidaten/innen	1.								
Thorsten Lütisch	J: 10 (90.91 %) N: 0 (0.00 %) E: 1 (9.09 %)								
Ungültige Stimmen	0 (0.00 %)								
Abgegebene Stimmen	11 (100.00 %)								

\* = gewählt



## Wahlen: Schatzmeister

Anzahl der zur Wahl  
stehenden Posten:


1

Abstimmungsergebnis:

1 Wahlgang

Kandidaten/innen	1.
Andreas Pfleger	J: 11 (100.00 %) N: 0 (0.00 %) E: 0 (0.00 %)
Ungültige Stimmen	0 (0.00 %)
Abgegebene Stimmen	11 (100.00 %)

\* = gewählt



## Wahlen: Beisitzer

Anzahl der zur Wahl  
stehenden Posten:


2

Abstimmungsergebnis:

1 Wahlgang

Kandidaten/innen	1.
Till Bösche	5 (45.45 %)
Claudia Frick	8 (72.73 %)
Oliver Schillbach	6 (54.55 %)
Ungültige Stimmen	1 (9.09 %)
Abgegebene Stimmen	11 (100.00 %)

\* = gewählt





## Wahlen: Wahl der Kassenprüfer

Anzahl der zur Wahl  
stehenden Posten:

4

Abstimmungsergebnis:

1 Wahlgang

Kandidaten/innen	1.
Jürgen Grothoff	Mehrheit
Tristan Lins	Mehrheit
Maik Nauheim	Mehrheit
Markus Weber	Mehrheit
Ungültige Stimmen	0 (0.00 %)
Abgegebene Stimmen	11 (100.00 %)

\* = gewählt

