

Auswertung der PKS 1953 – 2010

(www.ag-waffenrecht.de)



Autor:

volker t. (AG-Waffenrecht)

Verwendete Quellen:

Polizeiliche Kriminal-Statistiken 1953 bis 2010:

<http://www.bka.de>

DESTATIS Statistisches Bundesamt:

<http://www.destatis.de>

Disclaimer:

Dieses Dokument wurde für die AG-Waffenrecht der Piraten Partei Deutschland erstellt und spiegelt in keiner Weise offizielle Positionen der Piraten Partei wieder.

Irrtümer bezüglich der Inhalte vorbehalten.

Die Verwertungsrechte liegen bei der AG-Waffenrecht der Piraten Partei

Deutschland. Kopien sind nur unter Beibehaltung des Logos der AG

Waffenrecht und dem Hinweis, dass es sich nicht um eine offizielle Position der Partei handelt gestattet.

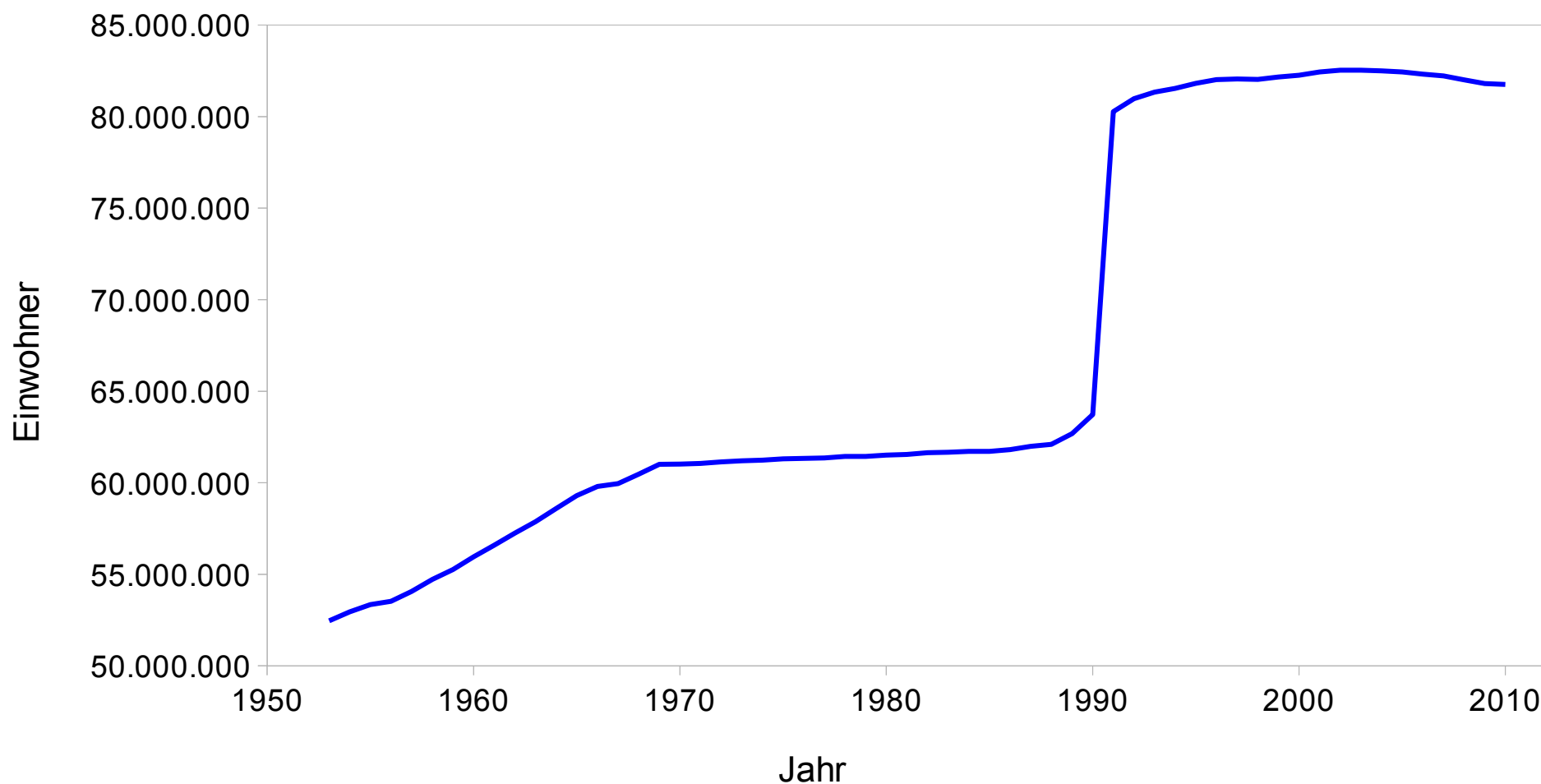
Auswertung der PKS 1953 – 2010

(Einwohner Bundesrepublik Deutschland 1953 - 1962)

Jahr	Einwohner	Jahr	Einwohner	Jahr	Einwohner
1953	52454000	1973	61195000	1993	81338000
1954	52943000	1974	61238000	1994	81539000
1955	53340000	1975	61307000	1995	81817000
1956	53518000	1976	61322000	1996	82012000
1957	54064000	1977	61353000	1997	82057000
1958	54719000	1978	61439000	1998	82037000
1959	55257000	1979	61442000	1999	82163000
1960	55958000	1980	61503000	2000	82260000
1961	56589000	1981	61546000	2001	82440000
1962	57247000	1982	61645000	2002	82537000
1963	57865000	1983	61658000	2003	82532000
1964	58587000	1984	61713000	2004	82501000
1965	59297000	1985	61715000	2005	82438000
1966	59793000	1986	61809000	2006	82315000
1967	59948000	1987	61991000	2007	82218000
1968	60463000	1988	62101000	2008	82002000
1969	61001000	1989	62679000	2009	81802000
1970	61020000	1990	63726000	2010	81752000
1971	61049000	1991	80275000		
1972	61140000	1992	80975000		

Auswertung der PKS 1953 – 2010

(Bevölkerungsentwicklung)



Auswertung der PKS 1953 – 2010

(PKS 1953 - 1962)

Erfassungsjahr	Mord & Totschlag	Versuchter Mord & Totschlag	Fahrlässige Tötung	Körperverletzung mit Todesfolge	Gefährd. Körperverletzung	Summe
1953	34	50	11	0	85	180
1954	35	49	10	1	75	170
1955	33	38	10	2	70	153
1956	30	53	6	3	82	174
1957	37	69	8	5	138	257
1958	33	75	19	2	145	274
1959	30	78	17	4	135	264
1960	35	85	21	3	145	289
1961	42	73	19	4	142	280
1962	37	105	15	4	152	313

Auswertung der PKS 1953 – 2010

(PKS 1971 - 1990)

Erfassungsjahr	Mord insgesamt	Totschlag	Raubmord	Sexualmord	Fahrlässige Tötung	Gefährliche und schwere Körperverletzung	Körperverletzung mit tödlichem Ausgang	Summe
1971	344	300	15	7	52	1572	8	2298
1972	404	327	-	-	48	1809	13	2601
1973	255	273	-	-	30	1694	5	2257
1974	270	218	-	-	34	1744	2	2268
1975	278	287	-	-	39	2434	5	3043
1976	236	231	-	-	28	2109	3	2607
1977	194	187	-	-	25	1987	3	2396
1978	191	173	-	-	21	2032	3	2420
1979	212	159	-	-	16	2180	3	2570
1980	201	154	-	-	25	2559	1	2940
1981	203	179	-	-	17	2639	2	3040
1982	246	170	-	-	16	2626	2	3060
1983	170	154	-	-	27	2355	2	2708
1984	122	174	-	-	16	1914	3	2229
1985	188	145	-	-	14	1867	1	2215
1986	151	124	-	-	11	1649	3	1938
1987	150	122	-	-	10	1535	0	1817
1988	118	96	-	-	7	1480	0	1701
1989	109	105	-	-	4	1327	2	1547
1990	118	106	-	-	10	1368		

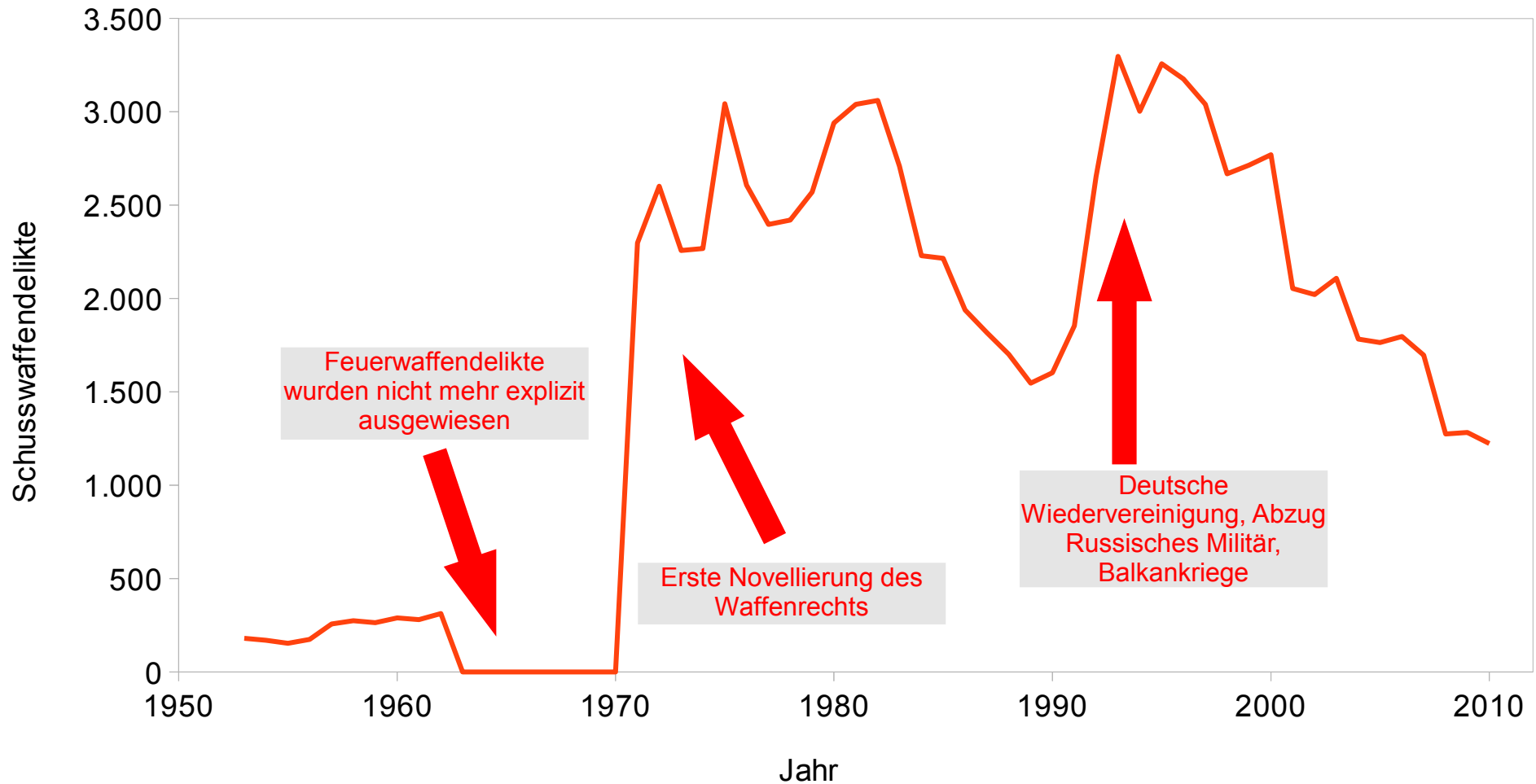
Auswertung der PKS 1953 – 2010

(PKS 1991 - 2010)

Erfassungsjahr	(0100) Mord	(0210) Totschlag und Tötung auf Verlangen	(2220) Gefährliche und schwere Körperverletzung sowie Vergiftung	(2210) Körperverletzung mit tödlichem Ausgang	(2200) Körperverletzung	(2240) (vorsätzliche leichte) Körperverletzung	Summe
1991	136	146	1571	1	-	-	1854
1992	169	249	2236	-	-	-	2654
1993	918	x	2378	1	-	-	3297
1994	715	x	2280	7	-	-	3002
1995	767	x	2478	12	-	-	3257
1996	550	x	2619	6	-	-	3175
1997	527	x	2508	5	-	-	3040
1998	373	x	2289	5	-	-	2667
1999	381	x	2300	3	30	-	2714
2000	352	x	2159	2	257	-	2770
2001	298	x	1715	2	38	-	2053
2002	243	x	1707	1	70	0	2021
2003	252	x	1844	1	11	0	2108
2004	228	x	1546	2	7	0	1783
2005	212	x	1492	0	60	0	1764
2006	194	x	1357	0	245	0	1796
2007	154	x	1394	0	149	0	1697
2008	161	x	1084	1	28	0	1274
2009	175	x	1098	0	9	0	1282
2010	145	x	931	0	147	0	1223

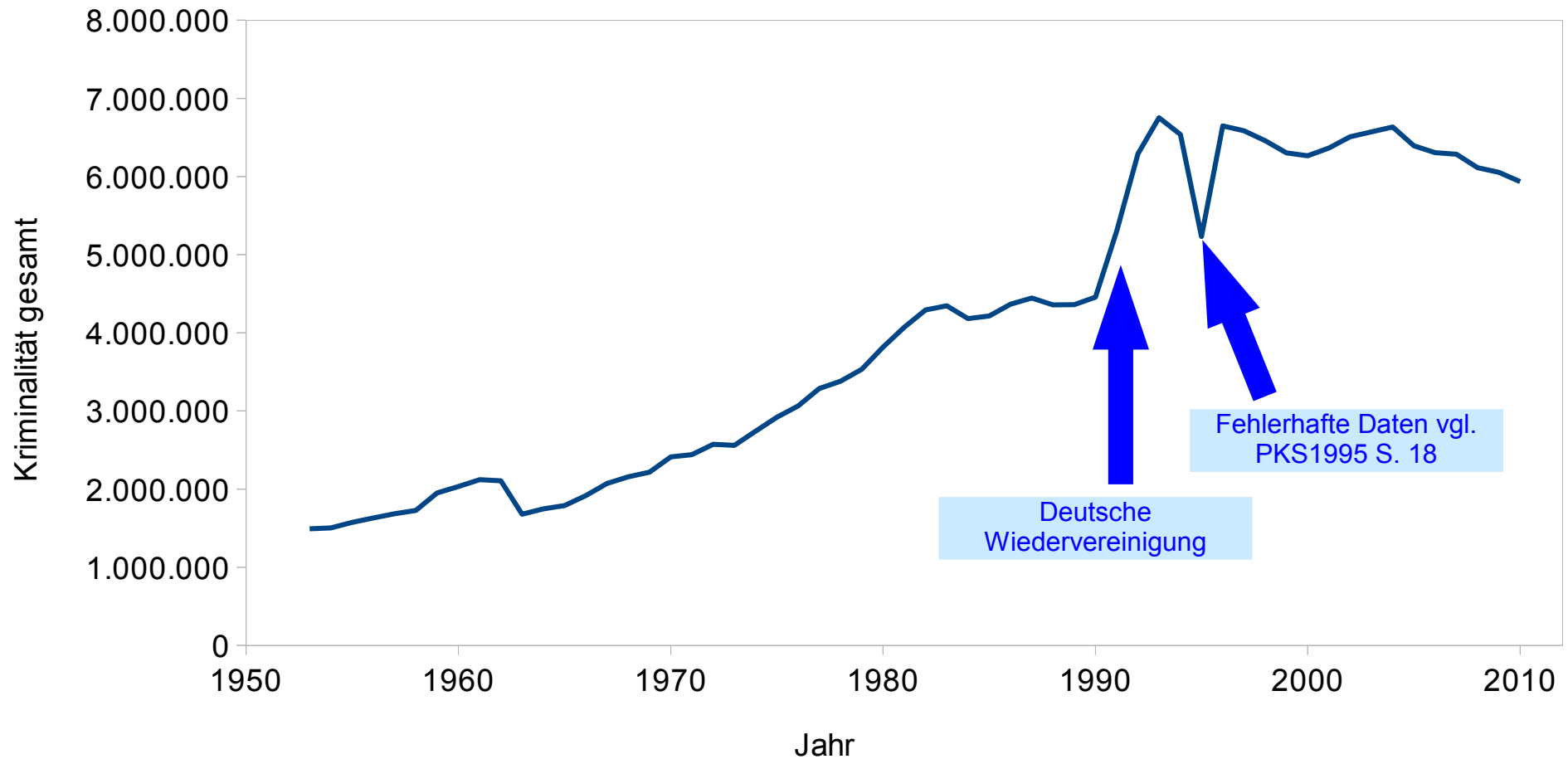
Auswertung der PKS 1953 - 2010

Schusswaffendelikte



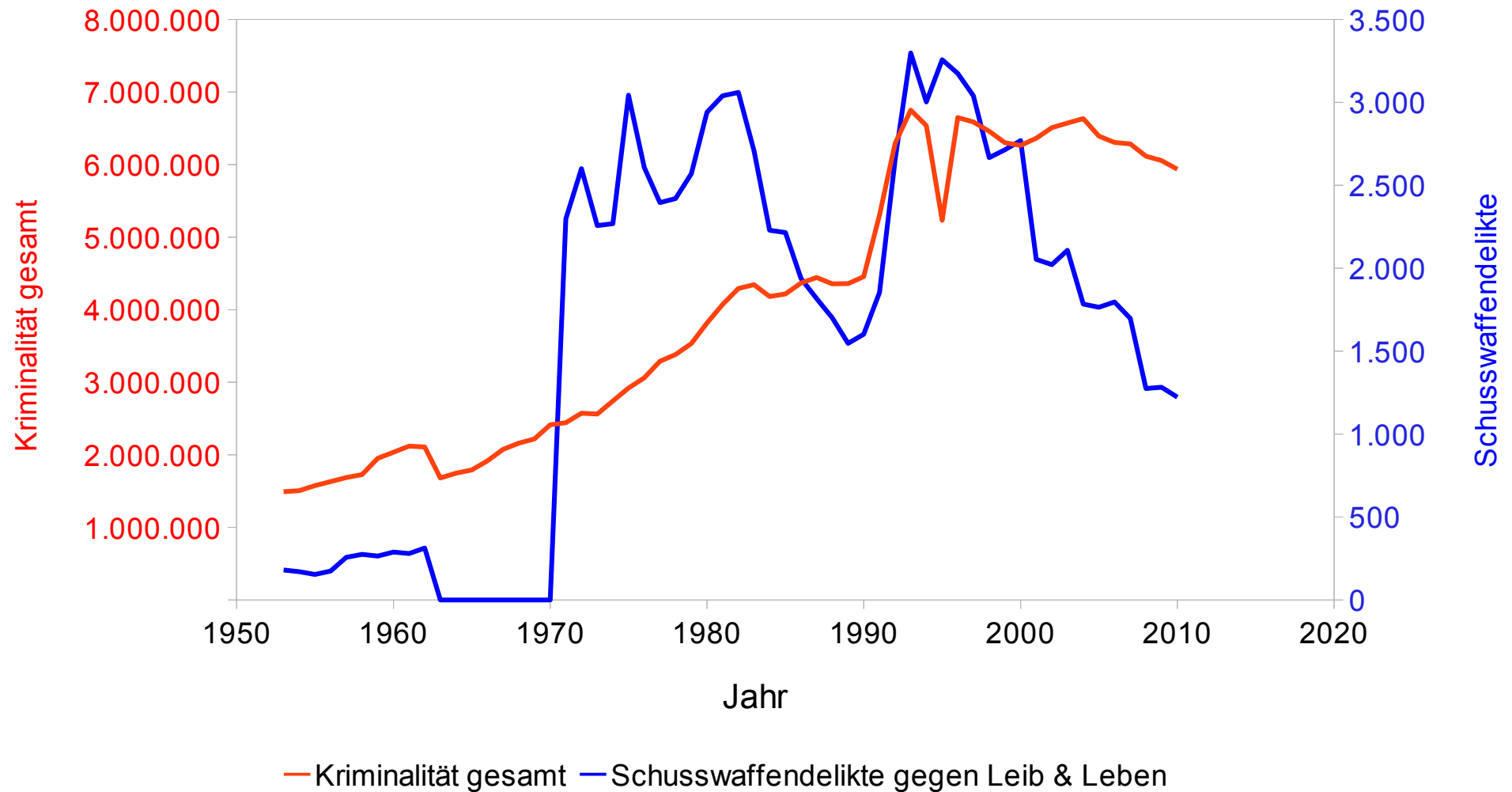
Auswertung der PKS 1953 - 2010

Kriminalität gesamt



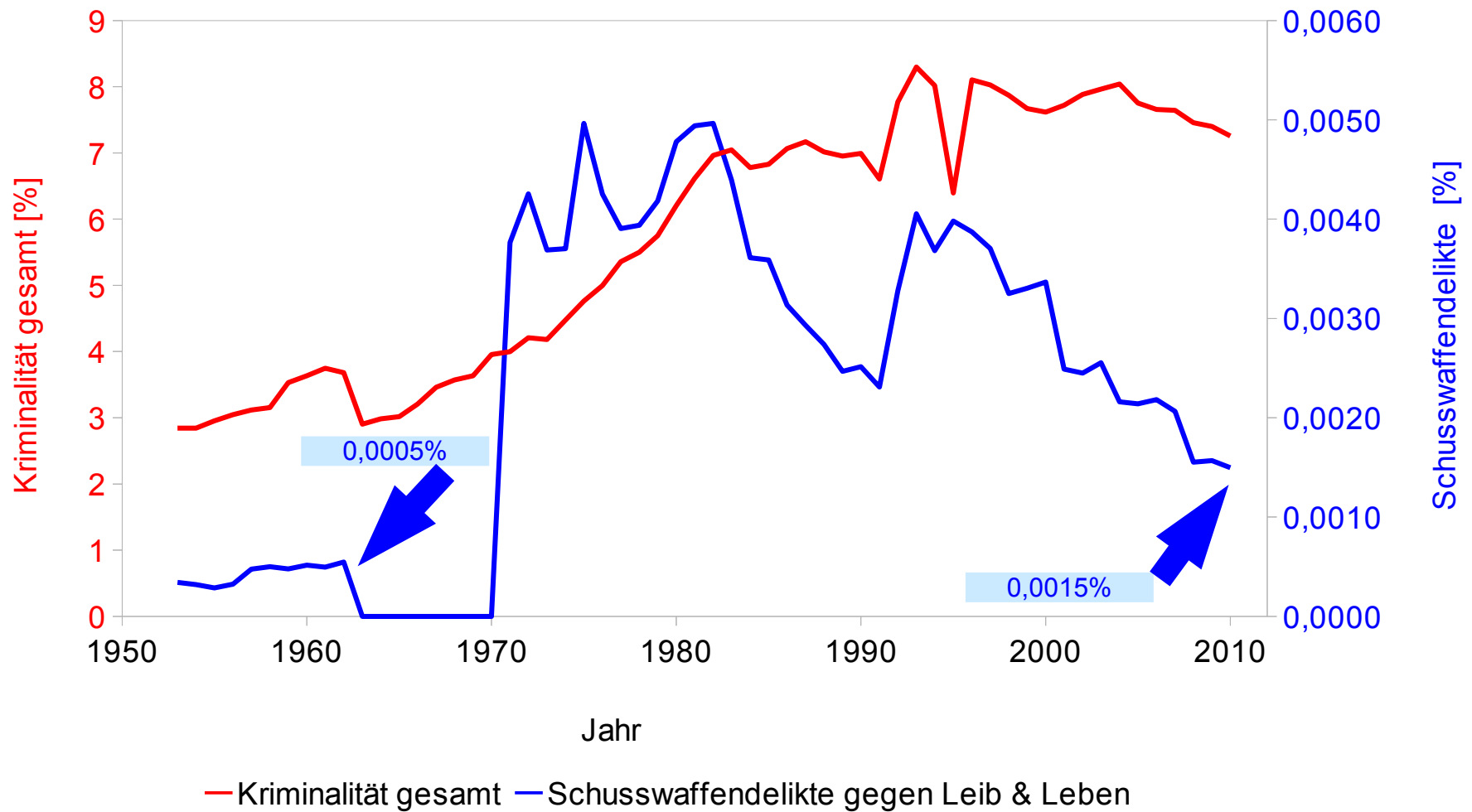
Auswertung der PKS 1953 – 2010

(absolute Zahlen)



Auswertung der PKS 1953 – 2010

(in Relation zur Bevölkerungszahl)



Auswertung der PKS 1953 – 2010

(Tote durch Schusswaffen)

