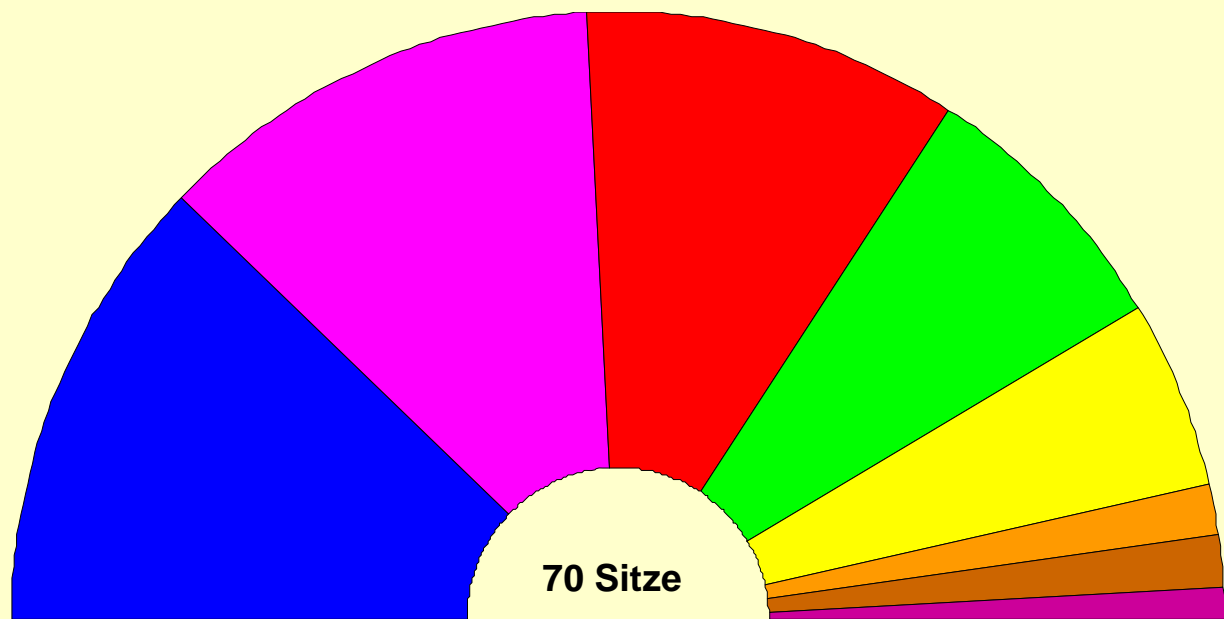




Sitzverteilung nach der Stadtratswahl 2009 in Leipzig



CDU	17 Sitze	FDP	7 Sitze
DIE LINKE	17 Sitze	WVL	2 Sitze
SPD	14 Sitze	NPD	2 Sitze
GRÜNE	10 Sitze	FORUM	1 Sitz

Quelle: Amt für Statistik und Wahlen Leipzig

Kommunalwahlen 2009 in Leipzig Ergebnisse und Analysen

LEIPZIGER STATISTIK UND STADTFORSCHUNG

Kommunalwahlen 2009 in Leipzig - Ergebnisse und Analysen [11/09]

Herausgeber: Stadt Leipzig, Amt für Statistik und Wahlen
Redaktion: Dr. Josef Fischer
Technische Bearbeitung: Kathrin Siegert
Mitarbeit: Dr. Ruth Schmidt, Anika Sprenger, Frank Stinner, Jens Vöckler
Verlag: Stadt Leipzig, Amt für Statistik und Wahlen
Druckerei: Stadt Leipzig, Hauptamt
Redaktionsschluss: 22.10.2009

Gebühr: 5,- €

Alle Rechte vorbehalten.

Es ist nicht gestattet, ohne ausdrückliche Genehmigung des Amtes für Statistik und Wahlen diese Veröffentlichung oder Teile daraus für gewerbliche Zwecke zu vervielfältigen oder in elektronische Systeme einzuspeichern. Die Vervielfältigung dieser Veröffentlichung oder von Teilen daraus ist für nicht gewerbliche Zwecke mit Angabe der Quelle gestattet.

Veröffentlichungen des Amtes für Statistik und Wahlen können wie folgt bezogen werden:

Postbezug (zuzüglich Versandkosten):
Stadt Leipzig
Amt für Statistik und Wahlen
04092 Leipzig

Direktbezug:
Stadt Leipzig
Amt für Statistik und Wahlen
Burgplatz 1, Stadthaus, Raum 228

Statistischer Auskunftsdienst: Fon (0341) 123 2847
Fax (0341) 123 2845
E-Mail statistik-wahlen@leipzig.de
Internet www.leipzig.de/statistik
www.leipzig.de/wahlen

Zeichenerklärung:

x = Angabe kann aus sachlichen Gründen nicht gemacht werden
davon = Summe der Einzelpositionen ergibt Gesamtsumme (Aufgliederung)
darunter = nur ausgewählte Einzelpositionen (Ausgliederung)

Hinweise:

DIE LINKE wird in den Tabellen als Nachfolger der 2004 angetretenen PDS geführt.
Wenn nicht anders angegeben beziehen sich alle Angaben, insbesondere Tabellen und Grafiken, auf die Endergebnisse nach den Teil-Wiederholungswahlen.

Einleitung	3
Stadtratswahl	5
Bewerber für die Stadtratswahl	5
Ergebnisse für die Stadt insgesamt	6
Ergebnisse für die zehn Wahlkreise	10
Ergebnisse für die Bewerber nach Wahlkreisen	17
Ortsteilergebnisse	22
Gemeinderatswahlergebnisse sächsischer Kommunen	30
Stimmzettel-Muster (Hauptwahl und Teilwiederholungswahl)	31
Wahlbezirksergebnisse	46
Ortschaftsratswahlen	86
Bewerber und Ergebnisüberblick	86
Ergebnisse für die Ortschaften	88
Stimmzettel-Muster	102
Wahlbezirksergebnisse	112

Aus dem Inhalt

Am 7. Juni 2009 fanden, verbunden mit der Europawahl, in Leipzig die Stadtratswahl und die Wahlen für 14 Ortschaftsräte statt (Hauptwahl).

Durch ein sehr knappes Ergebnis bei der Hauptwahl des Stadtrates (1 Stimme entschied über die Verteilung des 70. Sitzes), durch kleinere Unregelmäßigkeiten in mehreren Wahlbezirken und wegen eines Wahleinspruchs von zwei NPD-Wahlbewerbern entschied die Rechtsaufsicht, dass die Stadtratswahl in vier Wahlbezirken und einem Briefwahlbezirk ungültig ist. Ebenso erklärte die Rechtsaufsicht die Ortschaftsratswahl Lützschena-Stahmeln in einem Wahlbezirk für ungültig. Die Ortschaftsratswahlen für die weiteren 13 Ortschaften wurden für gültig erklärt.

In einer Sondersitzung des Stadtrates am 17. Juli wurde entschieden, dass die Wahl in den Wahlbezirken, in denen die Wahl für ungültig erklärt wurde, am 27. September 2009 zu wiederholen ist.

Weil die Wiederholungswahlen am Tag der Bundestagswahl durchgeführt wurden, war in den allgemeinen Wahlbezirken bei der Teil-Wiederholung der Kommunalwahlen die Wahlbeteiligung höher als bei der Hauptwahl. Das trug dazu bei, dass die Ergebnisse bezüglich der Verteilung des letzten Sitzes sehr stabil sind. Unregelmäßigkeiten bei diesen Wahlen stellte der Wahlausschuss nicht fest.

Am 12. Juni hatte der Gemeindewahlausschuss die Ergebnisse der Hauptwahlen festgestellt. In 13 Ortschaften, wofür diese Ergebnisse Bestand hatten, konnten die neu gewählten Ortschaftsräte im August ihre Arbeit aufnehmen.

Am 29. September stellte der Wahlausschuss die Wahlergebnisse für die Stadtratswahl und die Ortschaftsratswahl Lützschena-Stahmeln unter Einbeziehung der Wiederholungswahlen fest. Das Ergebnis der Stadtratswahl ergab eine Änderung bei der Sitzverteilung, indem der 70. zu vergebende Sitz nicht wie im Ergebnis der Hauptwahl der SPD, sondern der Partei DIE LINKE zugeordnet wurde. Bei der Ortschaftsratswahl Lützschena-Stahmeln gab es gegenüber der Hauptwahl keine Änderungen.

Nach der (erneuten) amtlichen Bekanntmachung der Wahlergebnisse im Leipziger Amtsblatt vom 10. Oktober endete die Einspruchsfrist ohne eine erneute Beanstandung. Daraufhin erklärte die Rechtsaufsicht am 22. Oktober auch die Stadtratswahl und die Ortschaftsratswahl für gültig.

Der neue Stadtrat hat wiederum 70 Sitze. Davon entfallen je 17 auf CDU und DIE LINKE, 14 auf SPD, 10 auf GRÜNE, 7 auf FDP, je 2 auf WVJ und NPD sowie 1 Sitz auf FORUM.

Impressionen zur Organisation und Durchführung der Kommunalwahlen




Im Wahllager wurden auch bei den Wahlen am 7. Juni 2009, der Europawahl und den Kommunalwahlen, die Wahlunterlagen für 320 allgemeine Wahlbezirke und 76 Briefwahlbezirke in Wahlkisten und Wahlboxen verpackt.



In Leipzig waren bei den Wahlen am 7. Juni rund 3 300 Wahlhelfer im Einsatz. Zuvor wurden die Wahlvorsteher, Stellvertreter und Schriftführer im Festsaal des Neuen Rathauses geschult. Dazu gehörten auch Übungen zur Ergebnisermittlung.



Die Präsentation der Wahlergebnisse am Abend des 7. Juni 2009 erfolgte wie üblich im Festsaal des Neuen Rathauses auf Großleinwand. Das wurde von vielen interessiert verfolgt. Zusätzlich wurden Spezialauskünfte, beispielsweise zu Wahlbezirksergebnissen, ermöglicht.



Für die Teil-Wiederholung der Kommunalwahlen in fünf allgemeinen Wahlbezirken und einem Briefwahlbezirk am 27. September 2009 wurden Stimmzettel und Wahlscheine in anderer Farbe als bei der Hauptwahl vom 7. Juni gedruckt. Die für die Briefwahl erforderlichen Wahlumschläge und Wahlbriefumschläge wurden weitgehend unverändert genutzt.

Einleitung

Seit 1994 werden in Sachsen die regelmäßigen Kommunalwahlen gemeinsam mit der Europawahl durchgeführt. So standen am 7. Juni 2009 in Leipzig wiederum die Europawahl, die Stadtratswahl sowie die Wahl der 14 Ortschaftsräte an. In die verbundenen Wahlen waren in Leipzig rund 420 000 Wahlberechtigte einbezogen.

Nach den Wahlen vom 7. Juni (Hauptwahl) prüfte der Gemeindewahlausschuss am 12. Juni die Wahlunterlagen und stellte das amtliche Ergebnis der Kommunalwahlen fest. In wenigen Fällen hatten Wahlvorstände nicht völlig korrekt gearbeitet und beispielsweise einen Wähler zur Kommunalwahl zugelassen, der nur für die Europawahl wahlberechtigt war. Zudem war die Sitzvergabe des letzten zu vergebenden Stadtratssitzes und des letzten Sitzes des Ortschaftsrates Lützschena-Stahmeln sehr knapp.

Nach einer Wahlanfechtung der Stadtratswahl durch zwei NPD-Stadratsbewerber erklärte die Landesdirektion Leipzig als Rechtsaufsicht die Stadtratswahl in fünf Wahlbezirken, darunter in einem Briefwahlbezirk, für ungültig. Weiterhin erklärte sie die Ortschaftsratswahl in Lützschena-Stahmeln in einem Wahlbezirk für ungültig. Der Leipziger Stadtrat legte daraufhin den 27. September, den Tag der Bundestagswahl, als Termin für die Teil-Wiederholungswahlen in den insgesamt sechs Wahlbezirken fest. Erschwerend wirkte sich aus, dass alle fünf betroffenen Stadtratswahlbezirke zu fünf unterschiedlichen Wahlkreisen gehörten. So musste das Stadtratswahlergebnis in fünf der zehn Stadtratswahlkreise und für die Stadt insgesamt neu ermittelt werden. Zuvor musste überprüft werden, ob alle Bewerber noch wählbar waren, was bei einem CDU-Stadratsbewerber nicht der Fall war.

Wegen der Teil-Wiederholungswahlen musste der ursprünglich geplante Bericht über alle am 7. Juni durchgeführten Wahlen durch einen im Juli erschienenen Europawahlbericht und den hier vorliegenden Kommunalwahlbericht ersetzt werden. Der Europawahlbericht enthält umfangreichere Informationen beispielsweise zur Wahlorganisation. Er sollte bei weitergehenden Analysen der Kommunalwahlen mit herangezogen werden.

Bei der Leipziger Stadtratswahl wurden neun Parteien und Wählervereinigungen mit 542 Bewerbern für 70 zu besetzende Sitze zugelassen, für jeden der zehn Wahlkreise mindestens 47 Bewerber. 162 Bewerber gab es für die Ortschaftsratswahlen, das waren weniger als 2004. Hier waren insgesamt für die 14 Ortschaften 90 Mandate zu vergeben.

Die Vorbereitung und Organisation der Wahlen bedurfte vieler kluger Köpfe und fleißiger Helfer. Dazu gehört der Gemeindewahlausschuss, der laut Wahlgesetz die Kommunalwahl leitet. Dazu gehören auch die ehrenamtlichen und freiwilligen Wahlhelfer, mit Reserve waren am 7. Juni in Leipzig rund 3 300 ehrenamtliche Wahlvorstandsmitglieder im Einsatz, bei den Teil-Wiederholungswahlen am 27. September waren zusätzlich zu denen der Bundestagswahl rund 60 Wahlhelfer im Einsatz.

Bei der Wahlvorbereitung waren natürlich auch viele hauptamtlich tätig. Einige von ihnen gingen bis an die physischen und psychischen Grenzen der Belastbarkeit. So mussten vor der Wahl am 7. Juni in kürzester Zeit die zehn Stadtratswahl- und die 14 Ortschaftsratswahl-Stimmzettel gesetzt und gedruckt werden, Zehntausende Briefwahlanträge wurden bearbeitet und vieles andere mehr. Für die Teil-Wiederholungswahlen, wofür das Wahlrecht nicht sonderlich detailliert ausgearbeitet ist, war ebenfalls größte Sorgfalt zu gewährleisten.

Am 29. September schließlich stellte der Gemeindewahlausschuss das Ergebnis nicht nur der Teil-Wiederholungswahlen, sondern auch das endgültige Ergebnis der Stadtratswahl und der Ortschaftsratswahl Lützschena-Stahmeln fest. Während bei der Ortschaftsratswahl das Ergebnis der Hauptwahl bestätigt wurde, konnte DIE LINKE bei der Wiederholungswahl des Stadtrates einen deutlich höheren Stimmenzuwachs als die SPD erzielen und somit das strittige 70. Mandat für sich entscheiden. Diese Ergebnisse bestätigte die Landesdirektion Leipzig mit Schreiben vom 22. Oktober, nachdem sie schon im Juni die Ergebnisse der anderen 13 Ortschaftsratswahlen als rechtmäßig anerkannt hatte.

Die Teil-Wiederholungswahlen belegen auf besondere Weise, dass Wahlen eine der größten logistischen Herausforderungen für eine Verwaltung darstellen. So gilt der Dank des Leipziger Wahlleiters allen, die ehrenamtlich oder hauptamtlich an der Organisation der Wahlen am 7. Juni und bei deren teilweiser Wiederholung am 27. September mitwirkten und somit die Wahl erst ermöglichten.

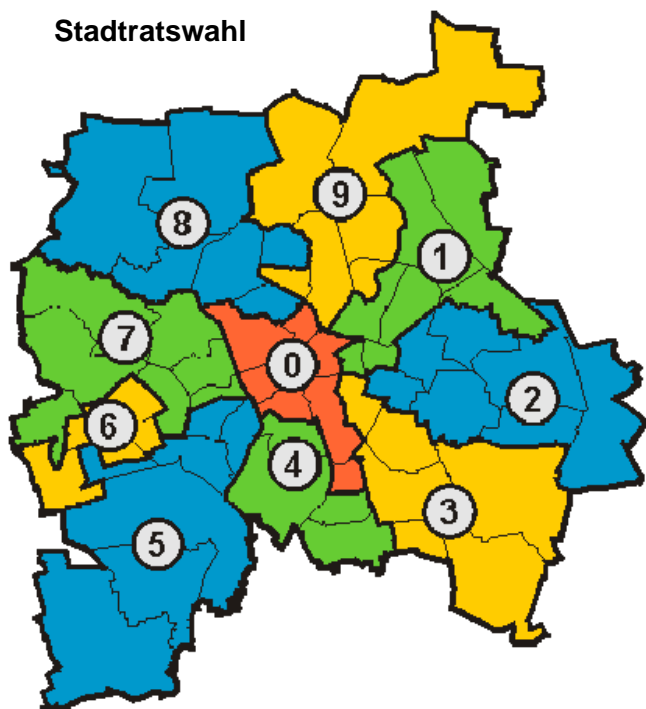
Das Wetter am 7. Juni war am Vormittag recht trüb. Am Nachmittag wurde es zunehmend heiter. Am Abend regnete es kurzzeitig. Die Temperaturen lagen morgens bei 9°C und nachmittags bei 20°C. Bei der Teil-Wiederholungswahl war der Himmel strahlend blau bei Temperaturen von morgens 8°C und nachmittags 22°C.

Allen gewählten Stadträtinnen und Stadträten sowie allen neuen Ortschaftsratsmitgliedern gelten die besten Wünsche sowohl persönlich und als auch für ihr Wirken für das Gemeinwohl in Leipzig.

Dr. Josef Fischer
Leipziger Wahlleiter

Stadtratswahlkreise und Ortschaften zu den Kommunalwahlen 2009 in Leipzig

Stadtratswahl

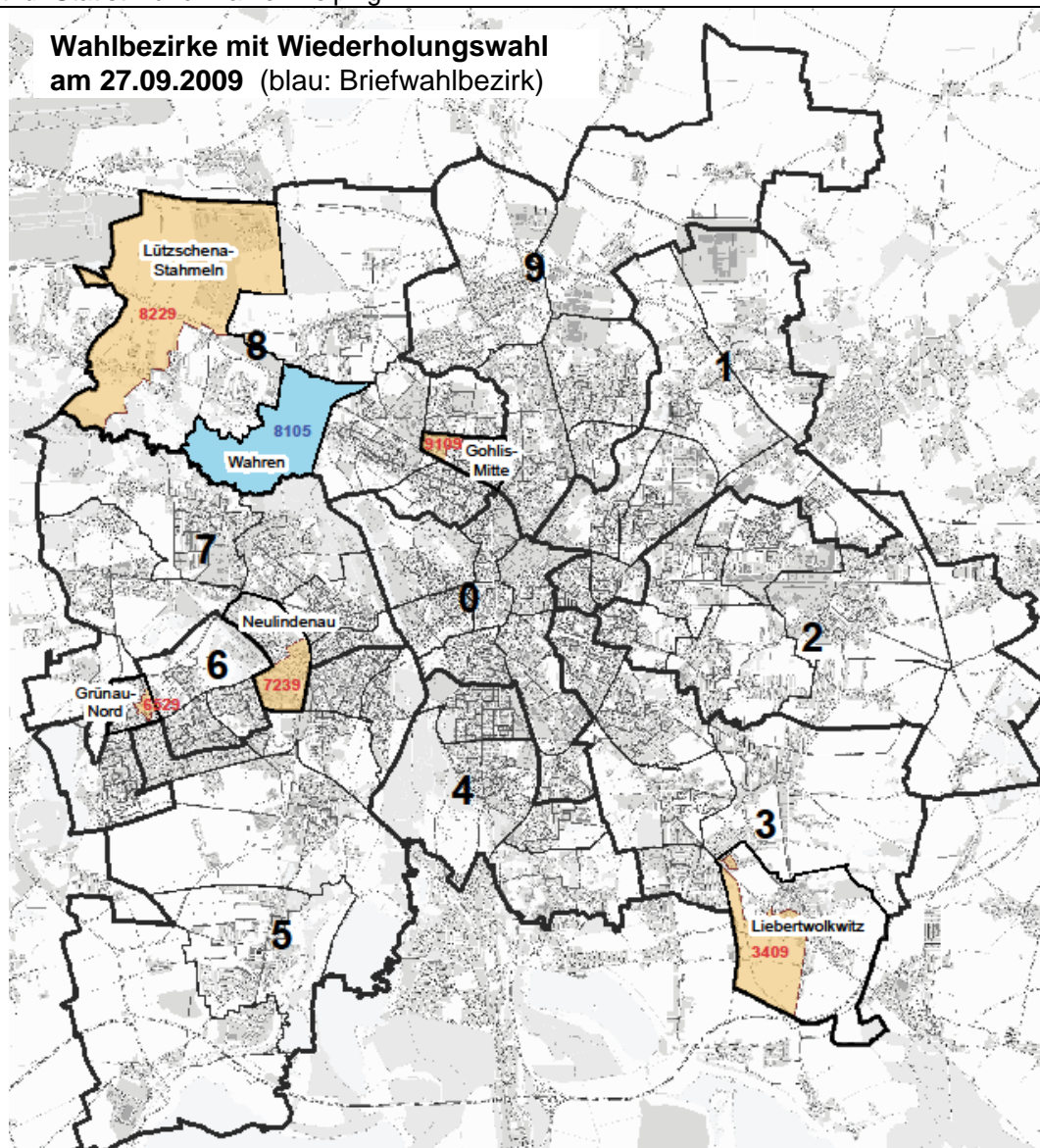


Ortschaftsratswahlen



Quelle: Amt für Statistik und Wahlen Leipzig

Wahlbezirke mit Wiederholungswahl
am 27.09.2009 (blau: Briefwahlbezirk)



Quelle: Amt für Statistik und Wahlen Leipzig

Stadtratswahl

Bewerber für die Stadtratswahl

Bei 70 in zehn Wahlkreisen zu wählenden Stadträten lässt der sächsische Gesetzgeber maximal elf Bewerber pro Vorschlagsträger und Wahlkreis zu. Bedeutend mehr Wahlvorschlagsträger als 2004 (damals nur die CDU) schöpften diese Obergrenze aus; die GRÜNEN in fünf und SPD, FDP und WVL in je einem Wahlkreis. Auch insgesamt hatte sich die Zahl der Bewerber erheblich um 37 % von 396 auf 542 erhöht. (Die Angaben beziehen sich auf die Hauptwahl vom 7. Juni und berücksichtigen nicht die Streichung eines CDU-Bewerbers im Wahlkreis 6 vor der Wiederholungswahl.) Die meisten Bewerber stellten die mit 100 GRÜNEN, die wenigsten die NPD und das FORUM mit jeweils 23. Alle neun Wahlvorschlagsträger traten in den zehn Wahlkreisen an, sodass der Umfang der Stimmzettel für die einzelnen Wahlkreise nur in der Zahl der Bewerber differierte. Den acht Parteien und der Wählervereinigung war gemeinsam, dass sie bereits im Stadtrat bzw. im Sächsischen Landtag vertreten waren und daher keine Unterstützungsunterschriften benötigten.

Die höhere Bewerberzahl hatte nur geringen Einfluss auf das Durchschnittsalter, es verringerte sich im Vergleich zu 2004 um 0,8 Prozentpunkte auf 43,6 Jahre. Den ältesten Bewerber stellten die GRÜNEN auf (76 Jahre), den jüngsten die SPD (18 Jahre). Der Anteil der Frauen unter den Bewerbern lag bei 27,8 %. Damit war er um einen Prozentpunkt niedriger als 2004, wobei sich die absolute Zahl von 114 auf 151 erhöht hat. Den höchsten Frauenanteil hatte das FORUM (47,8 %), den geringsten hatte die NPD (8,7 %).

Stadtratswahl-Bewerber nach Geschlecht und Alter		Bewerber	darunter Frauen		Jüngster	Ältester	Durchschnittsalter
Partei/Wählervereinigung		absolut	in %		Jahre (am Wahltag 07.06.)		
Christlich Demokratische Union Deutschlands	CDU	90	24	26,6	18	75	43,7
DIE LINKE	DIE LINKE	58	21	36,2	25	68	45,0
Sozialdemokratische Partei Deutschlands	SPD	76	25	32,8	18	69	40,8
BÜNDNIS 90/DIE GRÜNEN	GRÜNE	100	33	33,0	21	76	39,8
Freie Demokratische Partei	FDP	84	15	17,8	19	70	41,6
Wählervereinigung Leipzig e. V.	WVL	52	13	25,0	18	75	49,4
Nationaldemokratische Partei Deutschlands	NPD	23	2	8,7	18	74	44,0
NEUES FORUM	FORUM	23	11	47,8	41	74	53,5
Deutsche Soziale Union	DSU	36	7	19,4	20	74	47,3
Gesamt		542	151	27,8	18	76	43,6

Quelle: Amt für Statistik und Wahlen der Stadt Leipzig

Stadtratswahl-Bewerber nach Geschlecht und Alter		Wahlvorschläge	Bewerber	darunter Frauen		Jüngster	Ältester	Durchschnittsalter
Wahlkreis			absolut	in %		Jahre (am Wahltag 07.06.)		
	Wahlkreis 0	9	61	20	32,7	18	72	43,5
	Wahlkreis 1	9	47	12	25,5	23	68	46,2
	Wahlkreis 2	9	48	13	27,0	19	70	46,1
	Wahlkreis 3	9	53	15	28,3	19	74	41,5
	Wahlkreis 4	9	60	16	26,6	19	76	39,9
	Wahlkreis 5	9	63	22	34,9	18	74	41,1
	Wahlkreis 6	9	47	15	31,9	20	63	41,3
	Wahlkreis 7	9	48	12	25,0	18	74	44,6
	Wahlkreis 8	9	63	17	26,9	19	75	47,9
	Wahlkreis 9	9	52	9	17,3	18	70	44,6
Gesamt		90	542	151	27,8	18	76	43,6

Quelle: Amt für Statistik und Wahlen der Stadt Leipzig

In vier Wahlkreisen gab es 60 und mehr Bewerber, in ebenfalls vier Wahlkreisen weniger als 50. Der hinsichtlich der Bewerberzahl attraktivste Wahlkreis war 2009 nicht derjenige mit dem Stadtbezirk Mitte, sondern es waren mit je 63 Bewerbern die Wahlkreise 5 und 8 (hauptsächlich die Stadtbezirke Südwest bzw. Nordwest). Die Leipziger Wählerinnen und Wähler hatten also in allen zehn Wahlkreisen ein breites Spektrum zur Auswahl. Bis auf die CDU erhöhten alle Wahlvorschlagsträger, die bereits 2004 angetreten waren, die Zahl ihrer Bewerber deutlich. Die WVL konnte sie sogar mehr als verdoppeln.

Ergebnisse für die Stadt insgesamt

Wie nahezu bei jeder Wahl, gab es auch bei den Kommunalwahlen 2009 diverse Überraschungen. Konnte man die Bestätigung der zehn Wahlkreise und der 14 Ortschaften von 2004 auch für die Wahlen 2009 noch als erwartet ansehen, so konnte man nicht erwarten, dass in allen zehn Wahlkreisen die selben neun Parteien und Wählervereinigungen mit Wahlvorschlägen vertreten waren. Acht von ihnen benötigten keine Unterstützungsunterschriften, da sie bereits im bisherigen Stadtrat vertreten waren. Die NPD benötigte ebenfalls keine Unterstützungsunterschriften, da sie im Sächsischen Landtag vertreten war. Nicht selbstverständlich war auch die hohe Zahl der Stadtratsbewerber. Die GRÜNEN hatten in einigen Wahlkreisen die Höchstzahl von elf Bewerbern benannt und damit die meisten Bewerber vor der CDU. Die größte Überraschung war freilich das knappe Ergebnis der Wahl vom 7. Juni, wo eine Stimme über die Zuteilung des letzten Stadtratssitzes entschied, und die teilweise Wahlwiederholung.

Leipzig hatte 2009 bedingt durch die Einwohnergewinne der letzten Jahre über 21 000 Wahlberechtigte mehr als 2004. Die Anzahl der Wähler stieg um rund 19 500, die Anzahl der gültigen Stimmen um nahezu 60 000. Das bedeutet, dass man zwischen der Veränderung der Anteile und der Änderung der Absolutwerte unterscheiden muss. Die Wahlbeteiligung stieg gegenüber der Vorwahl 2004 leicht an.

Das Ergebnis der Stadtratswahl basiert hauptsächlich auf dem der Hauptwahl vom 7. Juni, in den fünf Wahlbezirken (darunter ein Briefwahlbezirk) mit Wiederholungswahl wurde jedoch das Ergebnis der Wiederholungswahl vom 27. September verwendet. Im Ergebnis der Wiederholungswahl gegenüber der Hauptwahl änderte sich die Sitzverteilung in einem Falle zugunsten von DIE LINKE auf Kosten der SPD, was auch bei den Gewählten eine Änderung bedingte. Die genauen Änderungen der gültigen Stimmen durch die Teil-Wiederholungswahl bezogen auf die gültigen Stimmen lauten: CDU +559, DIE LINKE +663, SPD +101, GRÜNE +20, FDP +150, WV –29, NPD –32, FORUM –30, DSU –61. Insgesamt gab es einen Stimmenzuwachs, der durch die höhere Wahlbeteiligung am 27. September bedingt war. Da DIE LINKE einen höheren Stimmengewinn als die SPD erzielte, führte das zur Mandatsverschiebung.

Bei der Hauptwahl mussten 1 166 Wahlbriefe zurückgewiesen werden. Das waren trotz Zunahme der Briefwähler um rund 5 000 20 Wahlbriefe weniger als 2004. Häufigster Zurückweisungsgrund war ein fehlender oder falsch ausgefüllter Wahlschein. Zurückgewiesene Wahlbriefe wurden ausgesondert und damit nicht in die Ergebnisermittlung einbezogen, was die Zahl der Wähler entsprechend verringerte.

Stadtratswahlergebnis 2009 in der Stadt Leipzig									
	Ergebnis 2009		darunter				Sitze	Ergebnis 2004 in %	Differenz '04 zu '09 in %-Punkten
			Wahllokalwähler		Briefwähler				
	absolut	%	absolut	%	absolut	%			
Wahlberechtigte	420 302	x	x	x	x	x	x	x	x
Wähler	173 986	41,4	146 467	x	27 519	x	x	38,6	+2,6
ungültige Stimmzettel	3 810	2,2	3 358	2,3	452	1,6	x	2,9	-0,7
gültige Stimmzettel	170 176	97,8	143 109	97,7	27 067	98,4	x	97,1	+0,7
gültige Stimmen	495 454	x	415 969	x	79 485	x	x	x	x
davon:									
CDU	117 318	23,7	98 920	23,8	18 398	23,1	17	25,5	- 1,9
DIE LINKE*	114 858	23,2	95 116	22,9	19 742	24,8	17	26,1	- 2,9
SPD	100 862	20,4	84 824	20,4	16 038	20,2	14	26,9	- 6,5
GRÜNE	72 427	14,6	60 008	14,4	12 419	15,6	10	10,0	+ 4,6
FDP	47 550	9,6	40 154	9,7	7 396	9,3	7	4,5	+ 5,1
WVL *	14 600	2,9	12 338	3,0	2 262	2,8	2	2,6	+ 0,3
NPD	14 515	2,9	13 083	3,1	1 432	1,8	2	x	x
FORUM	8 551	1,7	7 359	1,8	1 192	1,5	1	1,6	+ 0,1
DSU	4 773	1,0	4 167	1,0	606	0,8	0	1,8	- 0,9
Quelle: Amt für Statistik und Wahlen Leipzig									

Quelle: Amt für Statistik und Wahlen Leipzig

* 2004 trat DIE LINKE als PDS an, die Wählervereinigung WV mit der Kurzform WV VS-BA, die NPD hatte keine Bewerber.

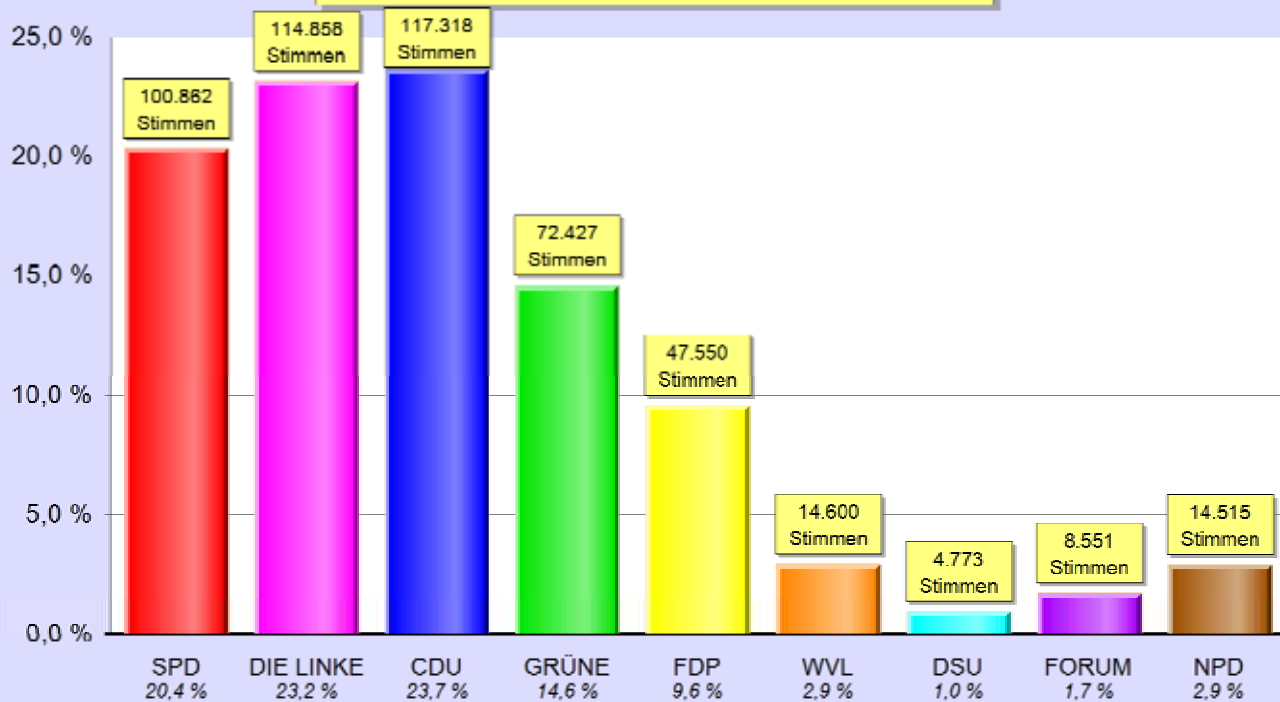
Der Anteil der ungültigen Stimmzettel betrug 2004 insgesamt 2,9 %, in den Wahllokalen 3,2 % und bei den Briefwählern 1,3 %. Der Rückgang 2009 bei den Wahllokalwählern auf 2,3 % ungültiger Stimmzettel ist erfreulich. Bei den Briefwählern war das anders, denn hier stieg der Anteil ungültiger Stimmzettel von 1,3 % 2004 auf 1,6 % 2009 an. Der Anteil der Briefwähler an den Wählern betrug 15,8 %

Bei CDU, FDP, NPD, FORUM und weniger ausgeprägt auch bei SPD und DSU war der Anteil der Wähler im Wahllokal höher als jener bei den Briefwählern. Einen deutlich höheren Stimmenanteil bei den Briefwählern erzielten DIE LINKE und die GRÜNEN.

Stadtratswahl 2009 in der Stadt Leipzig

Endgültiges Ergebnis nach der Teil-Wiederholungswahl

Ergebnis für die Stadt in Prozent je Partei



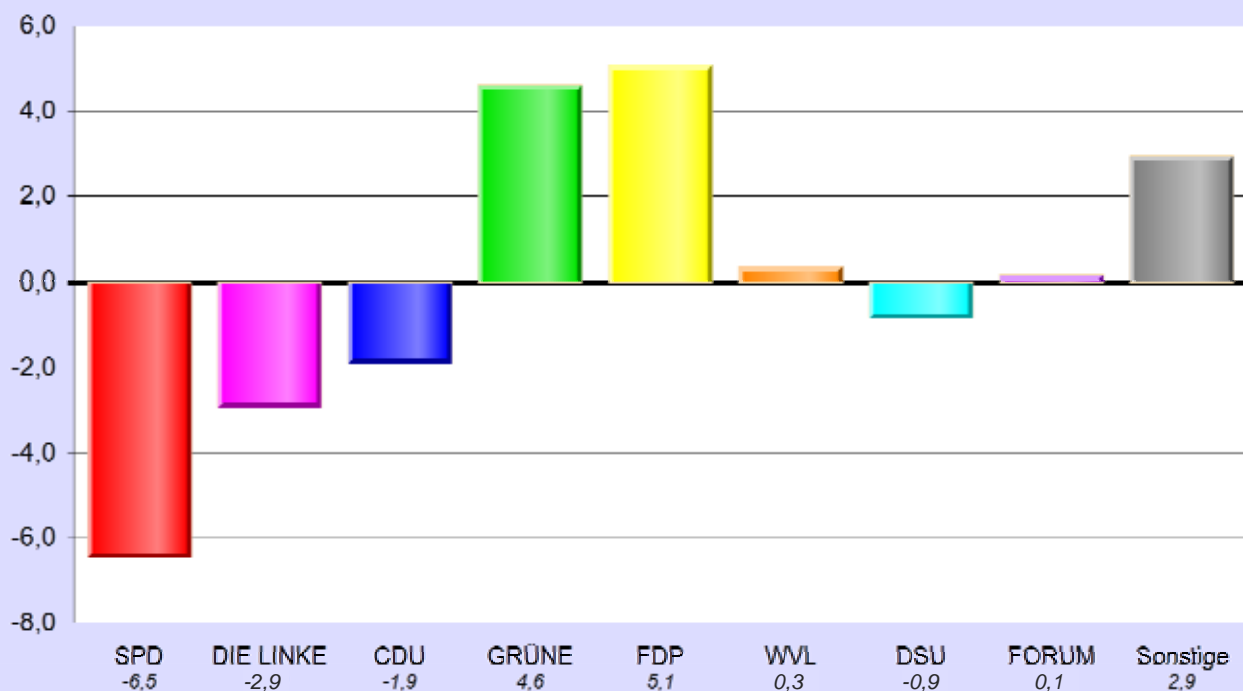
Wahlbeteiligung 41,4 %

Amt für Statistik und Wahlen Leipzig

Stadtratswahl 2009 in der Stadt Leipzig

Endgültiges Ergebnis nach der Teil-Wiederholungswahl

Gewinne und Verluste zur Stadtratswahl 2004 in Prozentpunkten



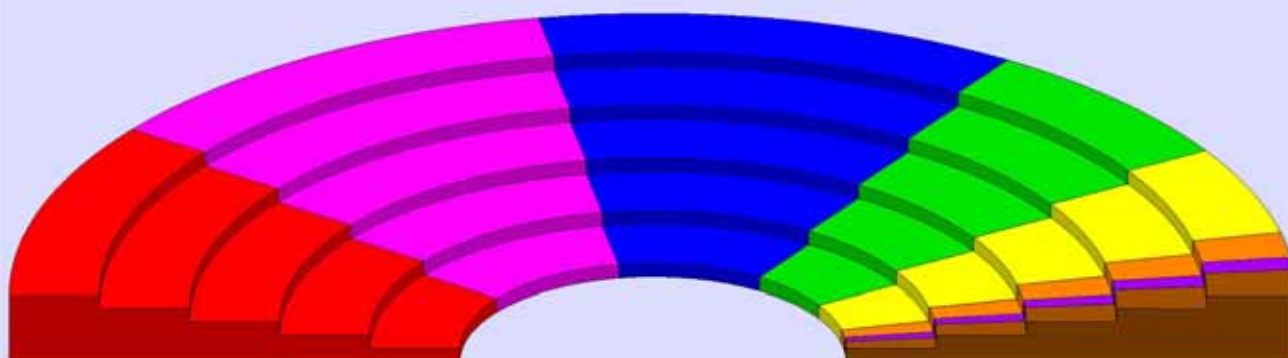
Wahlbeteiligung 41,4 % (Differenz +2,8)

Amt für Statistik und Wahlen Leipzig

Stadtratswahl 2009 in der Stadt Leipzig

Endgültiges Ergebnis nach der Teil-Wiederholungswahl

Verteilung der 70 Sitze im Stadtrat



	Sitze
SPD	14 (-1)
DIE LINKE	17 (+1)
CDU	17
GRÜNE	10
FDP	7

	Sitze
WVL	2
NPD	2
FORUM	1

Wahlbeteiligung 41,4 %

Amt für Statistik und Wahlen Leipzig

Auch im Ergebnis der Teil-Wiederholungswahl wurde die CDU trotz leichter Verluste bei den Stimmenanteilen stärkste Kraft, was sie nach der Wahl 1999 schon einmal war. Sie erhielt dennoch über 6 000 Stimmen mehr als 2004. DIE LINKE (2004 PDS) büßte in höherem Maße Stimmenanteile ein, gewann aber ebenfalls noch rund 1 600 Stimmen hinzu. Sie blieb zweitstärkste Kraft vor der SPD. Deren 15. Sitz im Ergebnis der Hauptwahl vom 7. Juni fiel im Ergebnis der Teil-Wiederholungswahl als 17. Sitz an DIE LINKE. Die SPD verlor noch stärker Stimmenanteile und erhielt fast 16 000 Stimmen weniger als 2004. Wegen der anteiligen Verluste der drei großen Parteien konnten vor allem GRÜNE und FDP Stimmenanteile hinzugewinnen. 2009 bekamen die GRÜNEN nahezu 29 000 Stimmen und die FDP fast 28 000 Stimmen mehr als vor fünf Jahren. Verhaltener waren die Zuwächse bei WVL und FORUM. Die WVL (2004 WV VS-BA) gewann reichlich 3 200, FORUM über 1 600 Stimmen hinzu. Die DSU büßte sowohl Stimmenanteile als auch über 3 000 Stimmen ein. Sie war seit 1990 durchgängig im Stadtrat vertreten, schaffte 2009 den Wiedereinzug nicht. Die NPD kandidierte erstmals für den Leipziger Stadtrat.

Im 2009 neu gewählten Stadtrat werden wieder sieben Parteien und mit WVL eine mitgliedschaftlich organisierte Wählervereinigung vertreten sein. In der letzten Wahlperiode hatten die drei stärksten Parteien jeweils 19 Sitze, so dass je zwei von ihnen zusammen eine Mehrheit im 70-köpfigen Stadtrat hatten. Diese Konstellation gibt es im neuen Stadtrat nicht mehr, da die drei großen Parteien Mandate verloren. Die CDU hat nur noch 17 (-2), DIE LINKE 17 (-2), die SPD 14 (-5) Sitze. GRÜNE und FDP gewannen Mandate hinzu und kommen auf 10 (+3) bzw. 7 (+4) Sitze. Die WVL erhielt zwei Mandate, eines mehr als zuvor. FORUM hat weiterhin einen Sitz. Die neu hinzu gekommene NPD hat zwei Sitze.

Es werden mit CDU, DIE LINKE, SPD, GRÜNE und FDP fünf Parteien mit Fraktionsstärke, also mit mindestens vier Personen, im Stadtrat vertreten sein. WVL, NPD mit je zwei Gewählten und FORUM mit einer Gewählten können keine eigene Fraktion bilden, sie können sich aber – zumindest theoretisch – anderen Fraktionen anschließen oder gemeinsam eine Fraktion bilden. Somit müssen sich mindestens von drei Wahlvorschlagsträgern Stadträte finden, um mehr als die Hälfte der gültigen Stimmen zu erreichen. Es dürfte also im neuen Stadtrat schwieriger werden, tragfähige Mehrheiten zu finden.

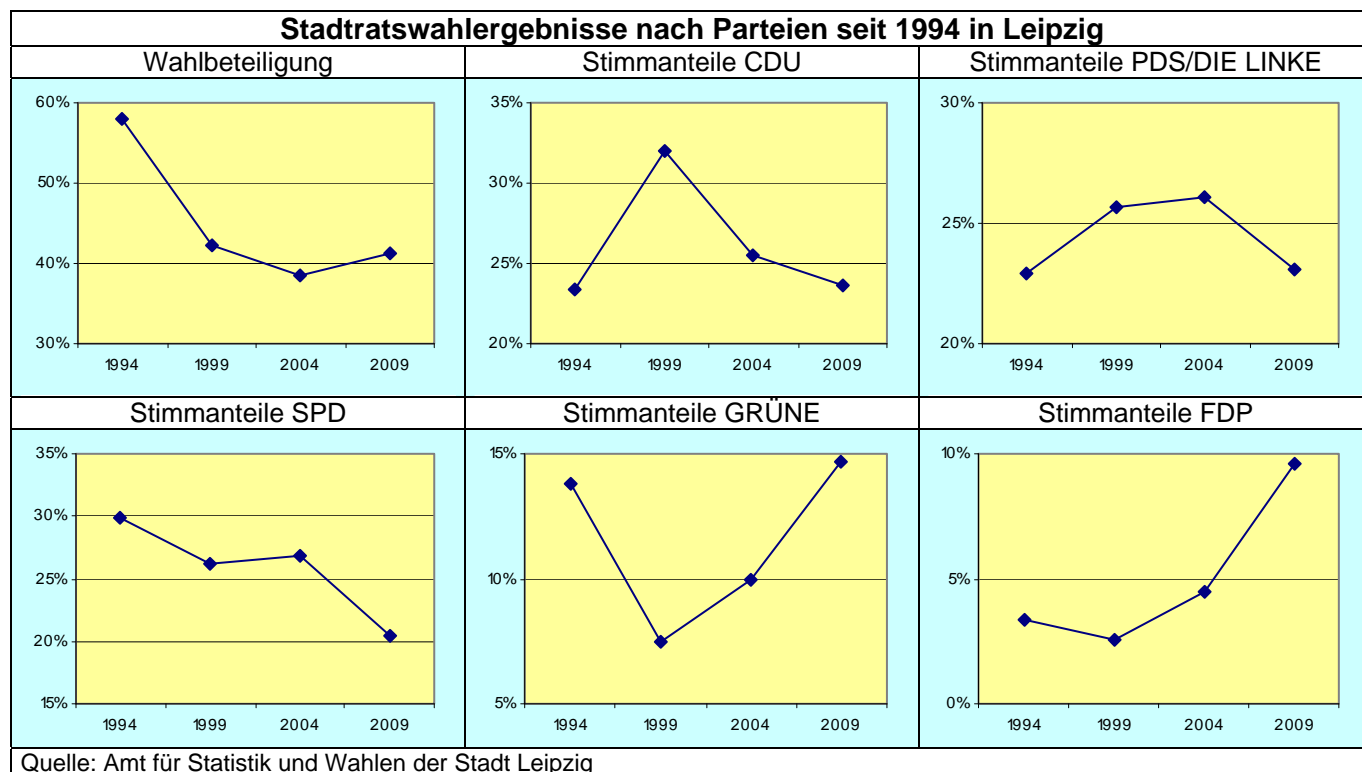
Die Berechnung der Sitzverteilung erfolgt nach d'Hondt in drei Stufen. Die ersten zwei Stufen sind nachfolgend dargestellt. Zunächst werden die Sitze auf Basis aller in Leipzig erzielten Stimmen auf die Parteien verteilt, die erste Tabelle liefert das Ergebnis. Nach der Wiederholungswahl geht der 70., also

letzte zu vergebende Sitz klar an DIE LINKE. Der hier beim Teiler 17 stehende Wert 6 756,35 ist deutlich höher als der bei der SPD beim Teiler 15 stehende Wert 6 724,13. Im zweiten Schritt werden die Sitze jeder Partei auf die zehn Wahlkreise 0 bis 9 verteilt (siehe untere Tabellen). Die Mandate in den Wahlkreisen erhalten im dritten Schritt die dortigen Bewerber mit den meisten Stimmen (siehe Seite 17).

70 Sitze Stimmen	CDU 117 318		DIE LINKE 114 858		SPD 100 862		GRÜNE 72 427		FPD 47 550		WVL 14 600		NPD 14 515		FORUM 8 551		DSU 4 773	
Teiler	T	H	T	H	T	H	T	H	T	H	T	H	T	H	T	H	T	H
1	117 318	1	114 858	2	100 862	3	72 427	4	47 550	8	14 600	29	14 515	30	8 551	53	4 773	
2	58 659,00	5	57 429,00	6	50 431,00	7	36 213,50	11	23 775,00	17	7 300,00	63	7 257,50	64	4 275,50			
3	39 106,00	9	38 286,00	10	33 620,67	12	24 142,33	16	15 850,00	27	4 866,67		4 838,33					
4	29 329,50	13	28 714,50	14	25 215,50	15	18 106,75	23	11 887,50	38								
5	23 463,60	18	22 971,60	19	20 172,40	20	14 485,40	31	9 510,00	48								
6	19 553,00	21	19 143,00	22	16 810,33	24	12 071,17	37	7 925,00	58								
7	16 759,71	25	16 408,29	26	14 408,86	32	10 346,71	44	6 792,86	69								
8	14 664,75	28	14 357,25	33	12 607,75	36	9 053,38	50	5 943,75									
9	13 035,33	34	12 762,00	35	11 206,89	41	8 047,44	57										
10	11 731,80	39	11 485,80	40	10 086,20	45	7 242,70	65										
11	10 665,27	42	10 441,64	43	9 169,27	49	6 584,27											
12	9 776,50	46	9 571,50	47	8 405,17	54												
13	9 024,46	51	8 835,23	52	7 758,62	60												
14	8 379,86	55	8 204,14	56	7 204,43	66												
15	7 821,20	59	7 657,20	61	6 724,13													
16	7 332,38	62	7 178,63	67														
17	6 901,06	68	6 756,35	70														
18	6 517,67		6 381,00															
	Sitze	17	Sitze	17	Sitze	14	Sitze	10	Sitze	7	Sitze	2	Sitze	2	Sitze	1	Sitze	0

CDU Stimmen	WK 0 12 342		WK 1 10 909		WK 2 15 640		WK 3 11 756		WK 4 10 421		WK 5 11 097		WK 6 7 360		WK 7 10 905		WK 8 14 102		WK 9 12 786	
Teiler	T	H	T	H	T	H	T	H	T	H	T	H	T	H	T	H	T	H	T	H
1	12 342	4	10 909	7	15 640	1	11 756	5	10 421	9	11 097	6	7 360	11	10 905	8	14 102	2	12 786	3
2	6 171,00	14	5 454,50	17	7 820,00	10	5 878,00	15	5 210,50		5 548,50	16	3 680,00		5 452,50		7 051,00	12	6 393,00	13
	Sitze	2	Sitze	2	Sitze	2	Sitze	2	Sitze	1	Sitze	2	Sitze	1	Sitze	1	Sitze	2	Sitze	2
DIE LINKE Stimmen	WK 0 13 226		WK 1 10 263		WK 2 10 861		WK 3 10 812		WK 4 13 562		WK 5 11 320		WK 6 13 037		WK 7 8 888		WK 8 11 486		WK 9 11 403	
Teiler	T	H	T	H	T	H	T	H	T	H	T	H	T	H	T	H	T	H	T	H
1	13 226	2	10 263	9	10 861	7	10 812	8	13 562	1	11 320	6	13 037	3	8 888	10	11 486	4	11 403	5
2	6 613,00	12	5 131,50		5 430,50	17	5 406,00		6 781,00	11	5 660,00	16	6 518,50	13	4 444,00		5 743,00	14	5 701,50	15
	Sitze	2	Sitze	1	Sitze	2	Sitze	1	Sitze	2	Sitze	2	Sitze	2	Sitze	1	Sitze	2	Sitze	2
SPD Stimmen	WK 0 13 898		WK 1 8 288		WK 2 8 846		WK 3 10 318		WK 4 13 060		WK 5 11 317		WK 6 7 991		WK 7 8 474		WK 8 9 608		WK 9 9 062	
Teiler	T	H	T	H	T	H	T	H	T	H	T	H	T	H	T	H	T	H	T	H
1	13 898	1	8 288	9	8 846	7	10 318	4	13 060	2	11 317	3	7 991	10	8 474	8	9 608	5	9 062	6
2	6 949,00	11	4 144,00		4 423,00		5 159,00	14	6 530,00	12	5 658,50	13	3 995,50		4 237,00		4 804,00		4 531,00	
	Sitze	2	Sitze	1	Sitze	1	Sitze	2	Sitze	2	Sitze	2	Sitze	1	Sitze	1	Sitze	1	Sitze	1
GRÜNE Stimmen	WK 0 12 447		WK 1 3 255		WK 2 3 485		WK 3 6 941		WK 4 15 599		WK 5 10 135		WK 6 2 551		WK 7 4 522		WK 8 7 522		WK 9 5 970	
Teiler	T	H	T	H	T	H	T	H	T	H	T	H	T	H	T	H	T	H	T	H
1	12 447	2	3 255		3 485		6 941	6	15 599	1	10 135	3	2 551		4 522		7 522	5	5 970	8
2	6 223,50	7	1 627,50		1 742,50		3 470,50		7 799,50	4	5 067,50	10	1 275,50		2 261,00		3 761,00		2 985,00	
3	4 149,00		1 085,00		1 161,67		2 313,67		5 199,67	9	3 378,33		850,33		1 507,33		2 507,33		1 990,00	
	Sitze	2	Sitze	0	Sitze	0	Sitze	1	Sitze	3	Sitze	2	Sitze	0	Sitze	0	Sitze	1	Sitze	1
FPD Stimmen	WK 0 6 497		WK 1 3 098		WK 2 4 160		WK 3 7 022		WK 4 4 261		WK 5 4 277		WK 6 3 418		WK 7 5 867		WK 8 4 477		WK 9 4 473	
Teiler	T	H	T	H	T	H	T	H	T	H	T	H	T	H	T	H	T	H	T	H
1	6 497	2	3 098		4 160		7 022	1	4 261	7	4 277	6	3 418		5 867	3	4 477	4	4 473	5
	Sitze	1	Sitze	0	Sitze	0	Sitze	1	Sitze	1	Sitze	1	Sitze	0	Sitze	1	Sitze	1	Sitze	1
WVL Stimmen	WK 0 1 266		WK 1 1 415		WK 2 1 154		WK 3 1 230		WK 4 1 351		WK 5 1 564		WK 6 1 069		WK 7 1 859		WK 8 2 279		WK 9 1 413	
Teiler	T	H	T	H	T	H	T	H	T	H	T	H	T	H	T	H	T	H	T	H
1	1 266		1 415		1 154		1 230		1 351		1 564		1 069		1 859	2	2 279	1	1 413	
	Sitze	0	Sitze	0	Sitze	0	Sitze	0	Sitze	0	Sitze	0	Sitze	0	Sitze	1	Sitze	1	Sitze	0
NPD Stimmen	WK 0 1 028		WK 1 1 774		WK 2 1 808		WK 3 1 675		WK 4 969		WK 5 1 117		WK 6 1 534		WK 7 1 456		WK 8 1 422		WK 9 1 732	
Teiler	T	H	T	H	T	H	T	H	T	H	T	H	T	H	T	H	T	H	T	H
1	1 028		1 774	2	1 808	1	1 675		969		1 117		1 534		1 456		1 422		1 732	
	Sitze	0	Sitze	1	Sitze	1	Sitze	0	Sitze	0	Sitze	0	Sitze	0	Sitze	0	Sitze	0	Sitze	0
FORUM Stimmen	WK 0 796		WK 1 956		WK 2 734		WK 3 800		WK 4 704		WK 5 1 084		WK 6 755		WK 7 1 075		WK 8 755		WK 9 892	
Teiler	T	H	T	H	T	H	T	H	T	H	T	H	T	H	T	H	T	H	T	H
1	796,00		956,00		734,00		800,00		704,00		1 084,00	1	755,00		1 075,00		755,00		892,00	
	Sitze	0	Sitze	0	Sitze	0	Sitze	0	Sitze	0	Sitze	1	Sitze	0	Sitze	0	Sitze	0	Sitze	0

Seit 1994, als Europawahl, Stadtratswahl und zusätzlich die erste Oberbürgermeister-Direktwahl stattfanden, gab es bezüglich Wahlbeteiligung und Stimmenanteile der Parteien interessante Entwicklungen. Die Wahlbeteiligung sackte nach 1994 stark ab und bewegt sich seitdem bei niedrigen 40 %. Die CDU hatte 1999 einen Höhenflug und ist 2009 wieder auf dem Niveau von 1994. DIE LINKE (früher PDS) hat 2009 ebenfalls das Niveau von 1994, erreichte dazwischen bessere Werte. Die SPD verzeichnet seit 1994, als Oberbürgermeister Dr. Lehmann-Grube auch für den Stadtrat kandidierte, mit Ausnahme von 2004 eine Abwärtsbewegung. Die GRÜNEN brachen nach der Wahl von 1994 ein, damals mit Stadtpräsident Magirus als Bewerber. 2009 überboten sie das gute Ergebnis von damals. Die FDP lag bis 2004 unter 5 %, sie machte 2009 einen Sprung nach oben.



Ergebnisse für die zehn Wahlkreise

Die Wahlkreise entsprachen denen von 2004. Sie wurden so geschnitten, dass jeder der zehn Wahlkreise sich aus zusammenhängenden Ortsteilen zusammensetzt, die zehn Stadtbezirke grob nachempfunden werden und vor allem sich die Wahlberechtigtenzahlen relativ gering unterscheiden. Sie schwanken von 38 241 im Wahlkreis 6 bis 45 904 im Wahlkreis 0, also um 7 663.

Die Wahlbeteiligung war in den zehn Wahlkreisen sehr unterschiedlich und reichte von 35,4 % im Wahlkreis 6 bis 47,2 % im Wahlkreis 4. Wegen der unterschiedlichen Wahlbeteiligung differieren die Wählerzahlen in den Wahlkreisen 0 und 6 aber um 7 976, die gültigen Stimmen um 23 776. Dadurch entfallen auf den Wahlkreis 0 mehr Sitze, nämlich 9, als auf den Wahlkreis 6 mit nur 4 Sitzen. Das gilt ähnlich für andere Wahlkreise mit vielen Wählern, auf den Wahlkreis 5 entfallen sogar 10 Sitze.

Wie bereits bei anderen Kommunalwahlen mit Wahlkreisen bewirkte eine niedrige Wählerzahl im Wahlkreis, dass von dort vergleichsweise wenig Bewerber gewählt wurden, bei höherer Wählerzahl deutlich mehr. Für eine gerechtere Sitzverteilung kann wohl nur der Gesetzgeber sorgen, indem er beispielsweise die Zahl der Wahlkreise verringert und sich ausgeglichene Wahlkreise bilden lassen.

Nur CDU, DIE LINKE und SPD konnten in jedem der zehn Wahlkreise mindestens ein Mandat erringen. Die meisten Sitze in einem Wahlkreis erhielten jedoch die GRÜNEN im Wahlkreis 4, wo sie drei Mandate errangen. Die WVL erhielt je ein Mandat in den Wahlkreisen 7 und 8, die NPD in den Wahlkreisen 1 und 2. Das FORUM erhielt die meisten Stimmen und damit das eine Mandat im Wahlkreis 5.

Stadtratswahlergebnis 2009 nach Wahlkreisen												
	Wahlkreis 0			Wahlkreis 1			Wahlkreis 2			Wahlkreis 3		
	abs.	%	Sitze	abs.	%	Sitze	abs.	%	Sitze	abs.	%	Sitze
Wahlberechtigte	45 904	x	x	38 925	x	x	41 432	x	x	43 260	x	x
Wähler	21 514	46,9	x	14 268	36,7	x	16 582	40,0	x	18 024	41,7	x
ungültige Stimmzettel	386	1,8	x	386	2,7	x	382	2,3	x	378	2,1	x
gültige Stimmzettel	21 128	98,2	x	13 882	97,3	x	16 200	97,7	x	17 646	97,9	x
gültige Stimmen	61 800	x	x	40 410	x	x	47 032	x	x	51 375	x	x
davon:												
CDU	12 342	20,0	2	10 909	27,0	2	15 640	33,3	2	11 756	22,9	2
DIE LINKE	13 226	21,4	2	10 263	25,4	1	10 861	23,1	2	10 812	21,0	1
SPD	13 898	22,5	2	8 288	20,5	1	8 846	18,8	1	10 318	20,1	2
GRÜNE	12 447	20,1	2	3 255	8,1	0	3 485	7,4	0	6 941	13,5	1
FDP	6 497	10,5	1	3 098	7,7	0	4 160	8,8	0	7 022	13,7	1
WVL	1 266	2,0	0	1 415	3,5	0	1 154	2,5	0	1 230	2,4	0
NPD	1 028	1,7	0	1 774	4,4	1	1 808	3,8	1	1 675	3,3	0
FORUM	796	1,3	0	956	2,4	0	734	1,6	0	800	1,6	0
DSU	300	0,5	0	452	1,1	0	344	0,7	0	821	1,6	0

Quelle: Amt für Statistik und Wahlen Leipzig

	Wahlkreis 4			Wahlkreis 5			Wahlkreis 6		
	abs.	%	Sitze	abs.	%	Sitze	abs.	%	Sitze
Wahlberechtigte	44 493	x	x	42 752	x	x	38 180	x	x
Wähler	21 003	47,2	x	18 462	43,2	x	13 639	35,7	x
ungültige Stimmzettel	458	2,2	x	382	2,1	x	361	2,6	x
gültige Stimmzettel	20 545	97,8	x	18 080	97,9	x	13 278	97,4	x
gültige Stimmen	60 203	x	x	52 358	x	x	38 288	x	x
davon:									
CDU	10 421	17,3	1	11 097	21,2	2	7 360	19,2	1
DIE LINKE	13 562	22,5	2	11 320	21,6	2	13 037	34,0	2
SPD	13 060	21,7	2	11 317	21,6	2	7 991	20,9	1
GRÜNE	15 599	25,9	3	10 135	19,4	2	2 551	6,7	0
FDP	4 261	7,1	1	4 277	8,2	1	3 418	8,9	0
WVL	1 351	2,2	0	1 564	3,0	0	1 069	2,8	0
NPD	969	1,6	0	1 117	2,1	0	1 534	4,0	0
FORUM	704	1,2	0	1 084	2,1	1	755	2,0	0
DSU	276	0,5	0	447	0,9	0	573	1,5	0

Quelle: Amt für Statistik und Wahlen Leipzig

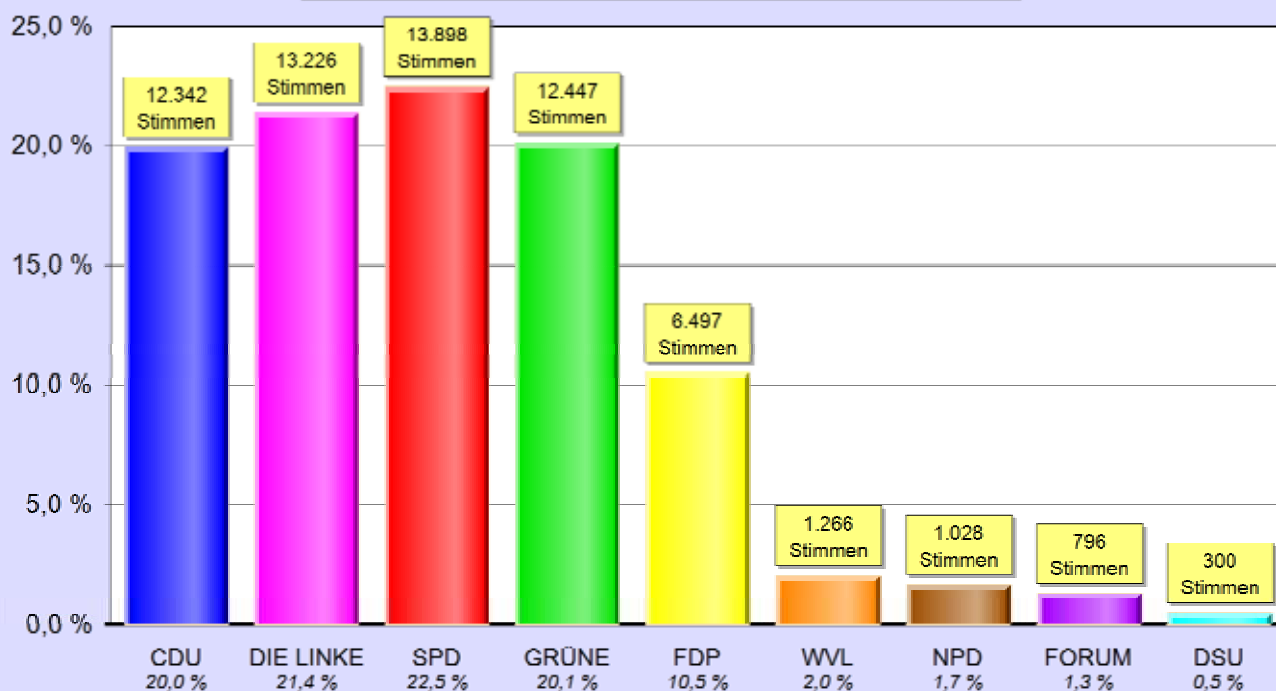
	Wahlkreis 7			Wahlkreis 8			Wahlkreis 9		
	abs.	%	Sitze	abs.	%	Sitze	abs.	%	Sitze
Wahlberechtigte	40 409	x	x	43 719	x	x	41 228	x	x
Wähler	15 306	37,9	x	18 301	41,9	x	16 887	41,0	x
ungültige Stimmzettel	357	2,3	x	378	2,1	x	342	2,0	x
gültige Stimmzettel	14 949	97,7	x	17 923	97,9	x	16 545	98,0	x
gültige Stimmen	43 487	x	x	52 244	x	x	48 257	x	x
davon:									
CDU	10 905	25,1	1	14 102	27,0	2	12 786	26,5	2
DIE LINKE	8 888	20,4	1	11 486	22,0	2	11 403	23,6	2
SPD	8 474	19,5	1	9 608	18,4	1	9 062	18,8	1
GRÜNE	4 522	10,4	0	7 522	14,4	1	5 970	12,4	1
FDP	5 867	13,5	1	4 477	8,6	1	4 473	9,3	1
WVL	1 859	4,3	1	2 279	4,4	1	1 413	2,9	0
NPD	1 456	3,3	0	1 422	2,7	0	1 732	3,6	0
FORUM	1 075	2,5	0	755	1,4	0	892	1,8	0
DSU	441	1,0	0	593	1,1	0	526	1,1	0

Quelle: Amt für Statistik und Wahlen Leipzig

Stadtratswahl 2009 in der Stadt Leipzig

Endgültiges Ergebnis nach der Teil-Wiederholungswahl

Ergebnis im Wahlkreis 0 in Prozent je Partei



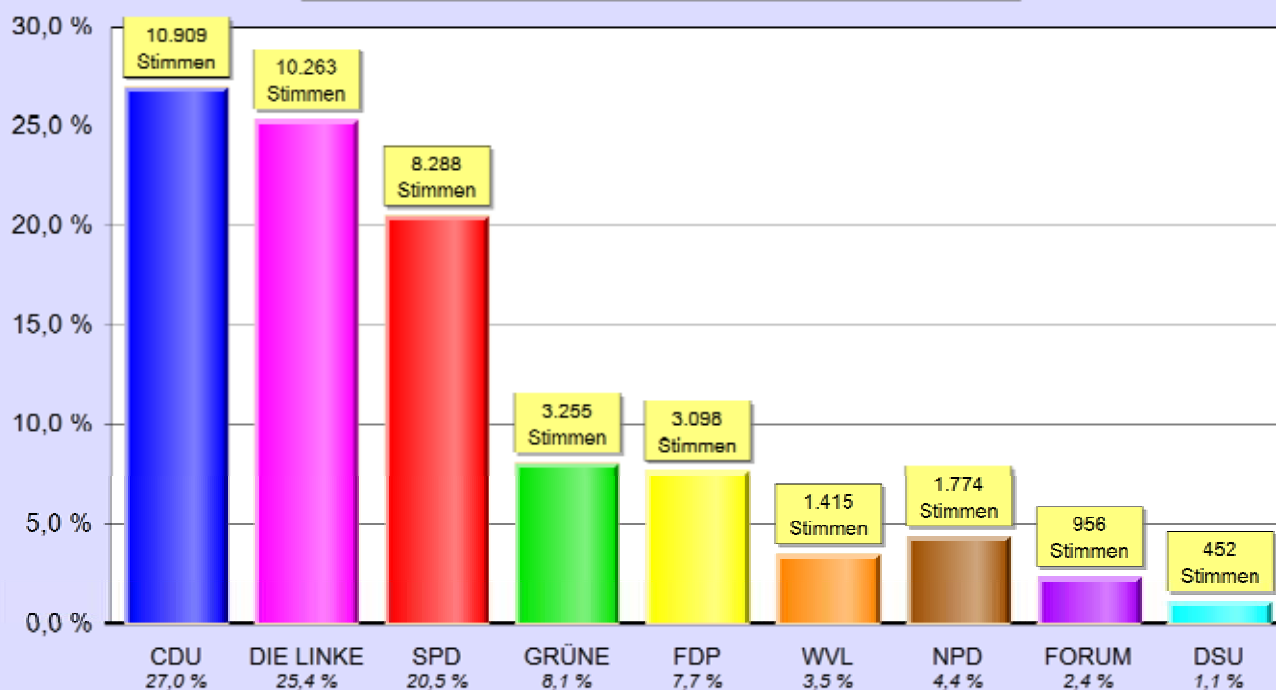
Wahlbeteiligung 46,9 %

Amt für Statistik und Wahlen Leipzig

Stadtratswahl 2009 in der Stadt Leipzig

Endgültiges Ergebnis nach der Teil-Wiederholungswahl

Ergebnis im Wahlkreis 1 in Prozent je Partei



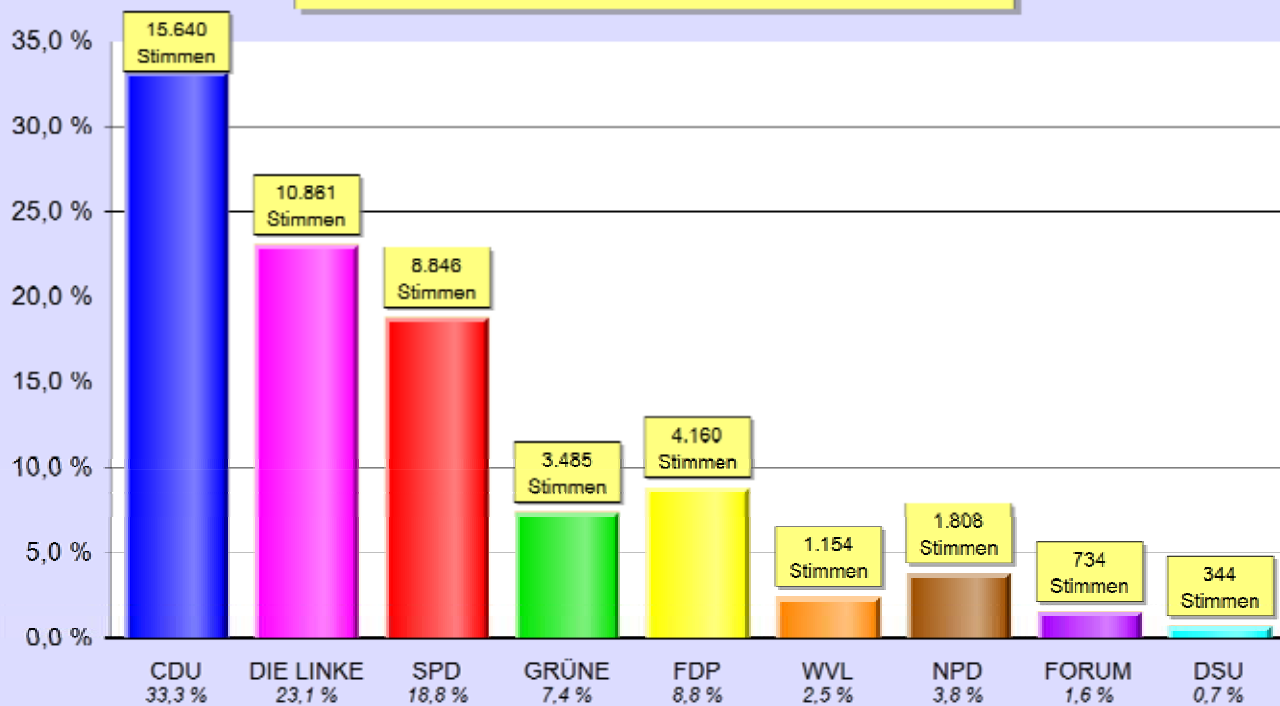
Wahlbeteiligung 36,7 %

Amt für Statistik und Wahlen Leipzig

Stadtratswahl 2009 in der Stadt Leipzig

Endgültiges Ergebnis nach der Teil-Wiederholungswahl

Ergebnis im Wahlkreis 2 in Prozent je Partei



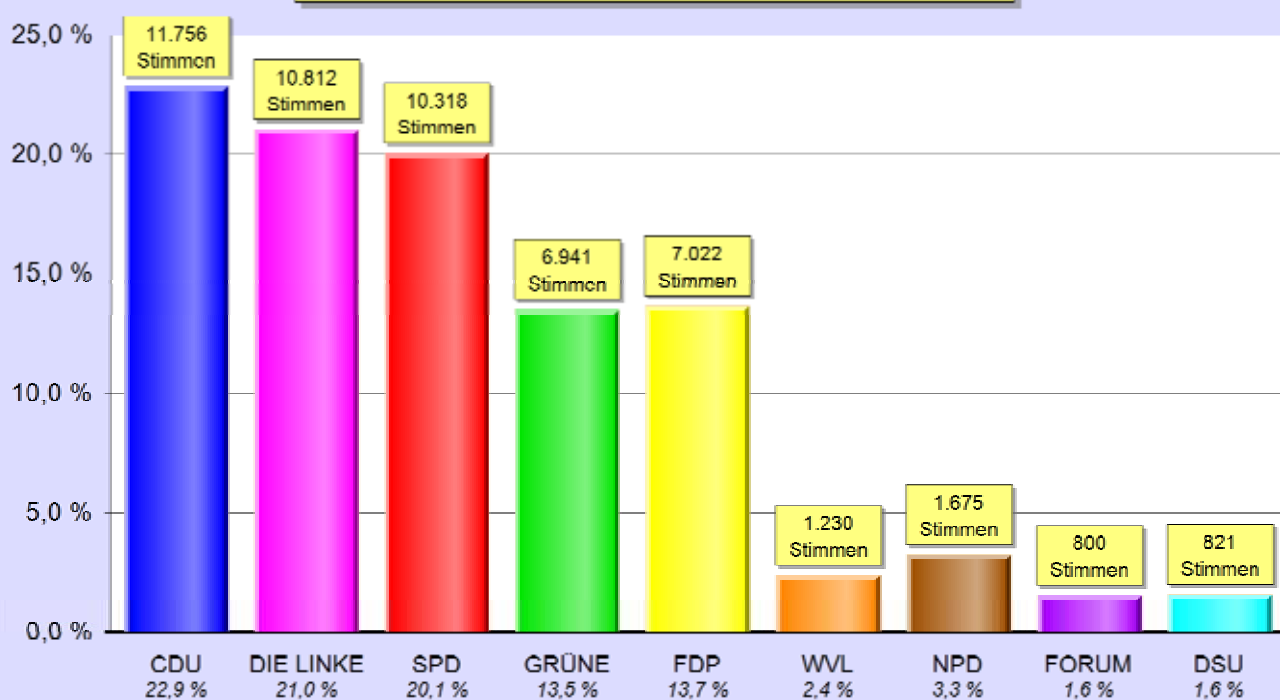
Wahlbeteiligung 40,0 %

Amt für Statistik und Wahlen Leipzig

Stadtratswahl 2009 in der Stadt Leipzig

Endgültiges Ergebnis nach der Teil-Wiederholungswahl

Ergebnis im Wahlkreis 3 in Prozent je Partei



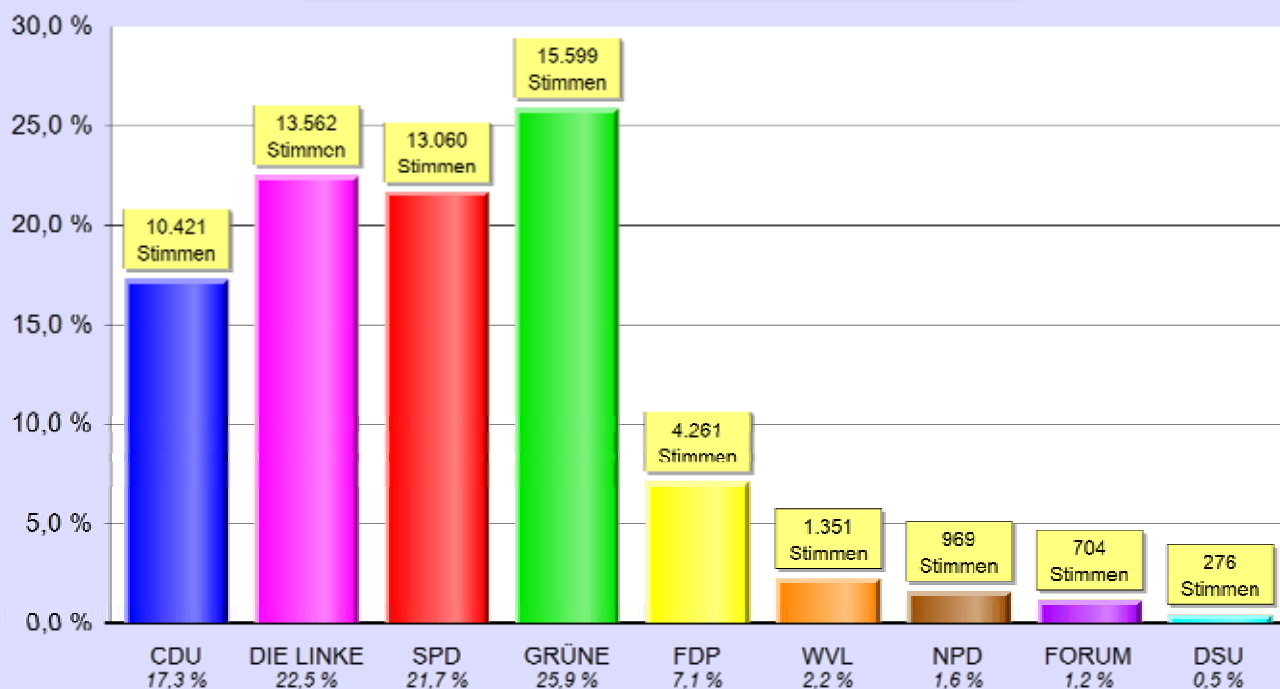
Wahlbeteiligung 41,7 %

Amt für Statistik und Wahlen Leipzig

Stadtratswahl 2009 in der Stadt Leipzig

Endgültiges Ergebnis nach der Teil-Wiederholungswahl

Ergebnis im Wahlkreis 4 in Prozent je Partei



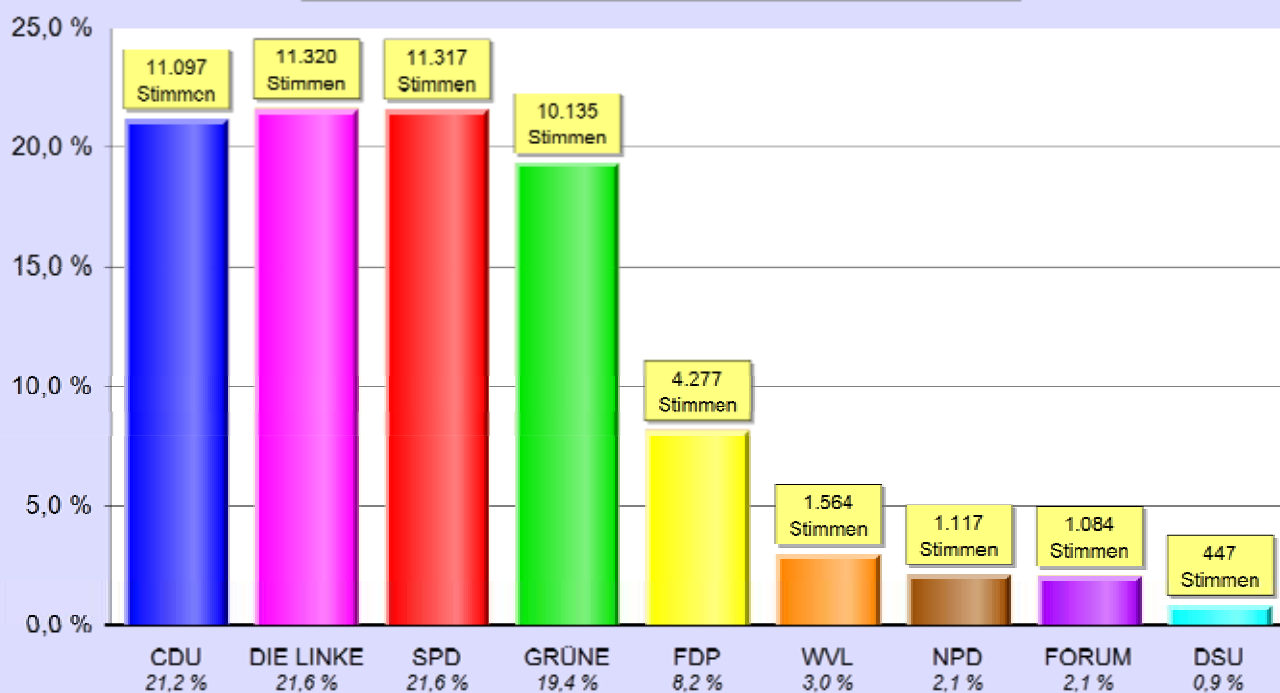
Wahlbeteiligung 47,2 %

Amt für Statistik und Wahlen Leipzig

Stadtratswahl 2009 in der Stadt Leipzig

Endgültiges Ergebnis nach der Teil-Wiederholungswahl

Ergebnis im Wahlkreis 5 in Prozent je Partei



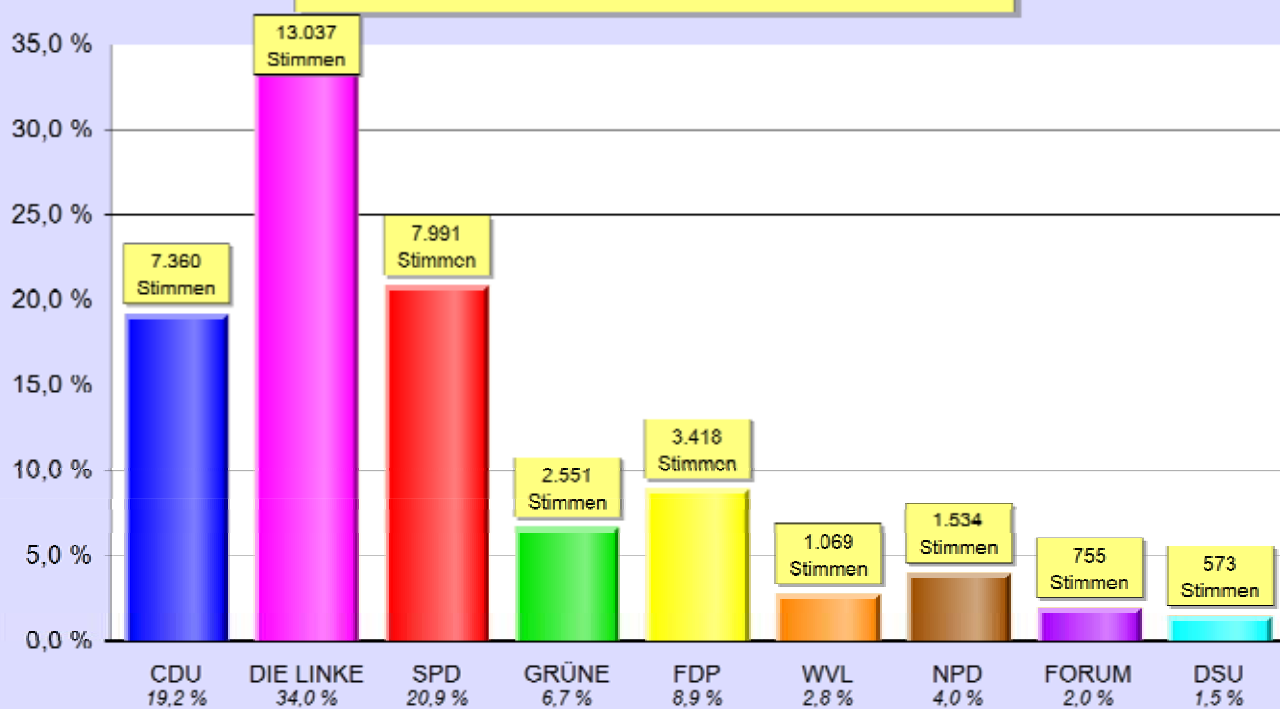
Wahlbeteiligung 43,2 %

Amt für Statistik und Wahlen Leipzig

Stadtratswahl 2009 in der Stadt Leipzig

Endgültiges Ergebnis nach der Teil-Wiederholungswahl

Ergebnis im Wahlkreis 6 in Prozent je Partei



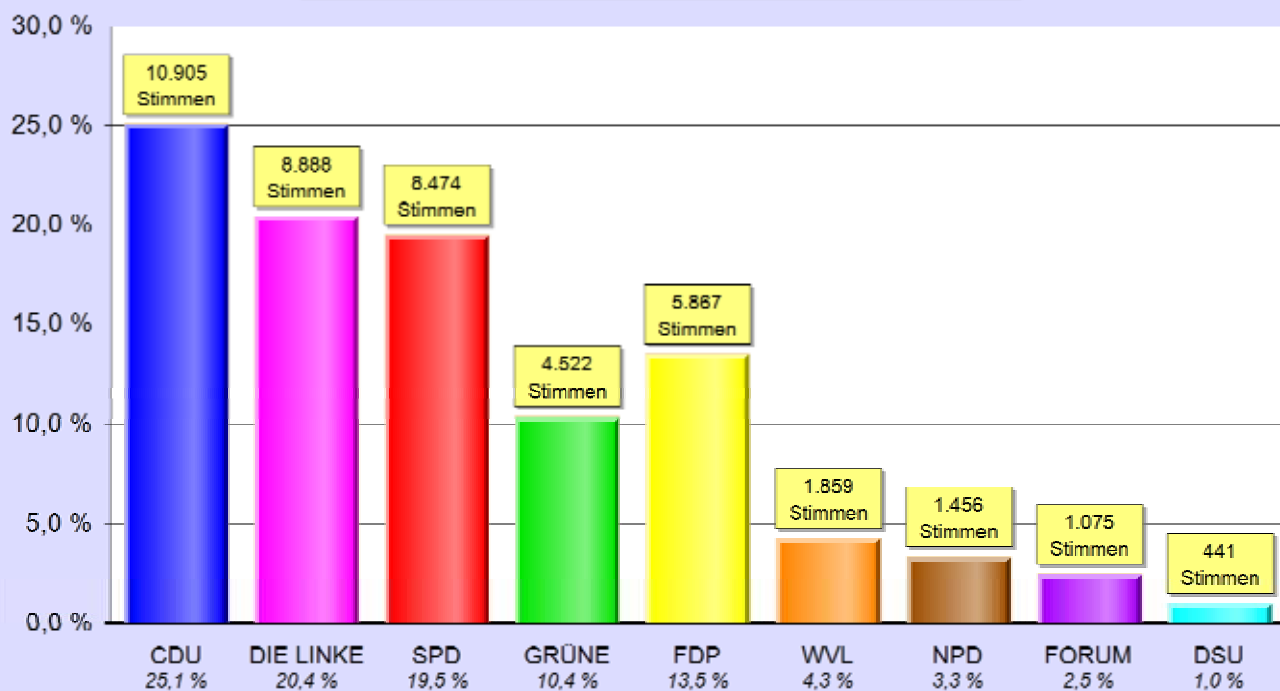
Wahlbeteiligung 35,7 %

Amt für Statistik und Wahlen Leipzig

Stadtratswahl 2009 in der Stadt Leipzig

Endgültiges Ergebnis nach der Teil-Wiederholungswahl

Ergebnis im Wahlkreis 7 in Prozent je Partei



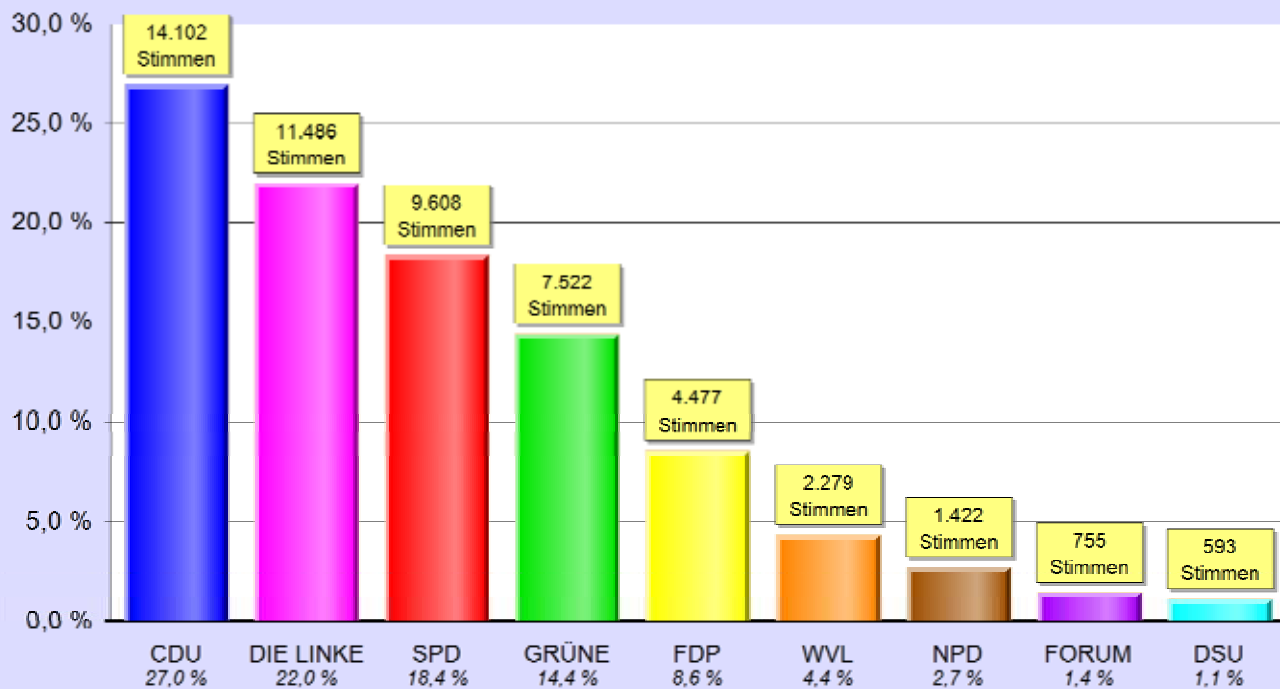
Wahlbeteiligung 37,9 %

Amt für Statistik und Wahlen Leipzig

Stadtratswahl 2009 in der Stadt Leipzig

Endgültiges Ergebnis nach der Teil-Wiederholungswahl

Ergebnis im Wahlkreis 8 in Prozent je Partei



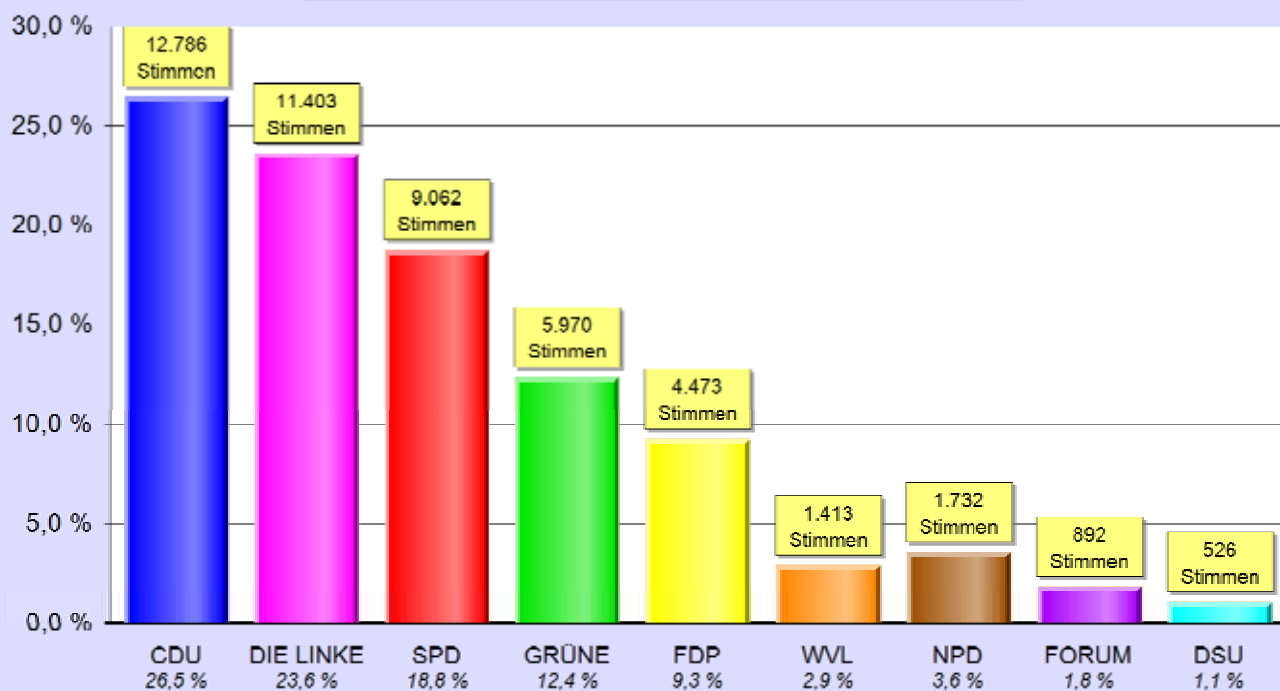
Wahlbeteiligung 41,9 %

Amt für Statistik und Wahlen Leipzig

Stadtratswahl 2009 in der Stadt Leipzig

Endgültiges Ergebnis nach der Teil-Wiederholungswahl

Ergebnis im Wahlkreis 9 in Prozent je Partei



Wahlbeteiligung 41,0 %

Amt für Statistik und Wahlen Leipzig

Ergebnisse der Bewerber nach Wahlkreisen

Gültige Stimmen der Bewerber nach Wahlvorschlagsträgern und Wahlkreisen						
Wahlkreis 0			Wahlkreis 1			
CDU	Dr. Heymann, Sabine	6 389	CDU	Maciejewski, Ansbert	3 055	
	Deißler, Dieter	2 263		Bonew, Torsten	2 205	
	Strube, Ulrich	808		Frank, Bernd	1 619	
	Vogel, Markus	802		Prof. Dr. Schiefer, Christian	923	
	Blattner, Cornelia	767		Dr. Moritz, Annegret	896	
	Bartolini, Mauro	476		Othmer, Bernd	744	
	Rauh, Nancy	376		Dossin, Falk	464	
	Wirkner, Peter	277		Nestler, Lutz	397	
	Messaoudi, Nordin	184		Lammel-Rath, Luoding	380	
DIE LINKE	Schlegel, Siegfried	5 661	DIE LINKE	Wehmann, Steffen	3 871	
	Hantschick, Ines	2 242		Godau, Franziska	1 625	
	Dr. Rothe, Thomas	1 765		Dr. Barlow, Geoffrey Keith	1 608	
	Karawanskij, Susanna	1 560		Draheim, Anne	1 549	
	Forberger, Marko	1 472		Leschke, Jenny	901	
	Dunkel, Andreas	526		Hartmann, Stefan	709	
SPD	Oßwald, Heiko	4 497	SPD	Glöckner, Ingrid	3 935	
	Pohl, Anja	2 718		Jaksch, Steffen	1 315	
	Rauer, Manfred	1 497		Tran, Karsten	1 057	
	Dr. Kühn, Friedrich	1 184		Dr. Queitsch, Wolfgang	910	
	Göbel, Ulrich	843		Schirdewahn, Barbara	634	
	Büchting, Susanne	712		Messerschmidt, Steffen	437	
	Grunow, Sabine	516	GRÜNE	Cagalj Sejdi, Petra	1 427	
	Cholet, Julia	510		Deus, Volker	386	
	Lier, Max	481		Seidemann, Holger	362	
	Freundorfer, Jan	475		Rampke, Matthias	324	
	Clobes, Michael	465		Hauser, Johannes	245	
GRÜNE	Krefft, Katharina	5 162	FDP	Gerth, Michael	234	
	Körner, Annette	2 625		Baars, Holger	143	
	Schwarzbach, Kai	1 142		Bücklein, Lorenz	134	
	Patzner, Ulrich	758		WVL	Beyer, Olaf	1 530
	Weichert, Christa	633			Weitz, Regina	514
	Keil, Roland	590	Reinhardt, Michael		334	
	Tauche, Alrun	522	Köhler , Harald		280	
	Behr, Friederike	491	Duschinger , Robert		237	
	Guhr, Philipp	274	NPD	Berg, Dennis	203	
	Große, Ingeborg	160		Müller, Rolf	806	
	Brandes, Daniel	90		Mucke, Hella	359	
	FDP	Morlok, Sven	2 703	FORUM	Kuhtz, Stefan	250
		Dr. Besser, Arnd	785		Gerhardt, Rudi	949
		Dr. Rohde, Gerd	732	Petzold, Winfried	825	
Dr. Diem , Claus		643	DSU	Rudolph, Thomas	956	
Dr. Birnbaum, Ingrid		571		von Herder, Maximilian	237	
Melchior, Moritz		391		Petritt, Horst	70	
Müller, Nico		210		Berthold, Ute	62	
Neipp, Christian		174		Schmidt, Waldemar	53	
Hüls, Reinhold		153		Grau , Toralf	30	
Janßen , Cornelius		135				
WVL		Elschner, Tim	489			
		Storch, Wolfgang	258			
	Heine , Kathrin	210				
	Franke, Jens	156				
	Jahn, Heike	133				
	Schubert, Mario	20				
NPD	Gruhn, Stefan	448				
	Kotré, Klaus-Peter	377				
	Kretzschmar, Olaf	125				
	Kuhnt, Peter	78				
FORUM	Seyde, Petra	636				
	Schneider, Brigitte	160				
DSU	Zöttsche, Mirko	230				
	Gürtelmeier, Kai Karsten	70				
Quelle: Amt für Statistik und Wahlen Leipzig						

Gültige Stimmen der Bewerber nach Wahlvorschlagsträgern und Wahlkreisen					
Wahlkreis 2			Wahlkreis 3		
CDU	Pohle, Ronald	3 546	CDU	Grimm, Ursula	4 129
	Lehmann, Jens	3 419		Billig, Stefan	2 640
	Gasse, Holger	2 899		Schenderlein, Daniel	1 865
	Seidel, Siegrun	1 831		Meinhardt, Clemens	1 373
	Woitynek, Volker	1 581		Kubach, Michael	601
	Vogt, Susanne	1 283		Seidel, Julia	561
	Seidel, Wolfgang	861		Kluge, David	325
	Hampel, Nikolaus	220		Wieland, Benjamin	182
DIE LINKE	Lange, Carola	4 344	DIE LINKE	Hollick, Margitta	5 596
	Dr. Brand, Bernhard	3 007		Fichtner, Alexander	1 912
	Müller, Volker	1 524		Seyfferth, Manuela	1 512
	Plasa, Kenneth	878		Weidauer, Holger	1 068
	Büttner, Mario	578		Pfingst, Cynthia	724
	Heide, Markus	530			
SPD	Dr. Kästner, Anke	4 604	SPD	Müller, Gunter	3 875
	Weißgerber, Kerstin	1 230		Böhm, Heike	1 857
	Walther, Sebastian	1 189		Bucksch, Tino	933
	Ioannidou, Vera	847		Wolfram, Jörg	798
	Seyffert, Daniela	529		Lange, Reinhard	636
	Schneider, Rosemarie	447		Coccejus, Mario	632
GRÜNE	Thalheim, Daniel	1 562	GRÜNE	Leuze, Wolfram	2 278
	Moritz, Brigitte	489		Lakowa, Nicole	864
	Dr. Maicher, Lutz	355		Zwiener, Hendrik	764
	Stern, Max	337		Wolf, Isabel	688
	Faber, Bernhard	294		John, Alexander	585
	Fünfstück, Christoph	229		Prof. Dr. Stoll, Oliver	494
	Gromes, Dörthe	127		Stach, Stephan	439
	Einer, Michael	92		Klopfer, Ferdinand	231
FDP	Müller, Andreas J.	1 393	FDP	Horn, Stefan	228
	Dr. Schinagl, Gerd	667		Böttcher, Martin	190
	Viefeld, Marcus	412		Peter, Tobias	180
	Langner, Kerstin	372		Dr. Burgkhardt, Michael	4 608
	Dr. Stärk, Hans-Joachim	315		Birnbaum, Anja	619
	Seidel, Karl-Heinz	290		Engel, Wolfgang	533
	Ascherl, Rudolf	287		Prof. Dr. Wiemers, Gerald	529
	Richter, Ingolf	270		Krahmer, Marion	223
WVL	Zemanek, Holger	154	WVL	Helmig, Thomas	218
	Kirsten, Günter	536		Pirner, Mario	201
	Kobler, Axel	385		Frank-Fahle, Constantin	91
NPD	Wunderlich, Egbert	233	NPD	Naumann, Tommy	1 257
	Ufer, Klaus	1 488		Herrmann, Helmut	418
FORUM	Mielke, Christine	320	FORUM	Wieckhorst, Karin	550
	Jesche, Carl	347		Knechtel, Heike	250
	Reach, Wilfried	261	DSU	Dr. Weidnitzer, Sabine	693
DSU	Craß, Kirsten	126		Zetsche, Gert	85
	Weidnitzer, Michael	173		Spauke, Heiko	43
	Dornfeld, Jürgen	114			
	Wieduwilt, Hans-Jörg	57			
Quelle: Amt für Statistik und Wahlen Leipzig					

Gültige Stimmen der Bewerber nach Wahlvorschlagsträgern und Wahlkreisen					
Wahlkreis 4			Wahlkreis 5		
CDU	Albrecht, Karsten	3 182	CDU	Zeitler, Thomas	4 697
	Lippold, Johanna	2 647		Dr. Kretschmar, Konrad	2 228
	Dr. Wagner, Christian-David	1 256		Weichert, Alexander	979
	Hensel, Kerstin	1 198		Lorenz, Claudia	919
	Dr. Wurlitzer, Manfred	665		Pilz, Sebastian	575
	Nowak, Andreas	577		Dr. Kreienbrock, Ulf	568
	Bader, Stephan	332		Klitscher, Karsten	492
	Krupp, Elwira	247		Güttlein, Sergej	361
	Cygan, Thomas	164		Seidel, Veronika	278
	Krause, Guido	153			
DIE LINKE	Nagel, Juliane	3 684	DIE LINKE	Engelmann, Reiner	6 486
	Götze, Marco	3 235		Gehrt, Mandy	1 896
	Götze, Stefanie	3 211		Müller, Maren	1 001
	Dr. Willnow, Andreas	1 731		Lemme, Andreas	966
	Kamieth, Kay	1 064		Gentzsch, Matthias	488
	Berg, André	637		Engels, Claus	483
SPD	Dyck, Axel	4 224	SPD	Köhler-Siegel, Ute	4 188
	Zenker, Christopher	2 821		Weber, Mathias	2 111
	Kröning, Barbara	2 156		Taraschka, Franz	1 950
	Schindler, Ulf	1 502		Kleinschmidt, Katharina	970
	Schmid , Patrick	698		Bahr, Bernd	612
	Kreuter, Sven	661		Krowiorsch, Klaus	465
	Linke, Robert	645		Tarassow, Dave	394
	Dahms, Tomaš-Pejo	353		Lorenz, Markus	346
			Heering, Martin	281	
GRÜNE	Quester, Roland	5 906	GRÜNE	Sasama, Ingo	4 273
	Volger, Norman	2 211		Schmidt, Michael	882
	Reupert, Malte	1 491		Hundertmark, Ute	741
	Lazar, Monika	1 185		Rosch, Cordula	730
	Hohner, Diana	1 115		Günther, Wolfram	702
	Kache, Steffen	1 083		Trabitz, Katja	631
	Bolle, Ines	911		Günther, Andrea	631
	Schroeder, Werner	623		Wenke, Jan	477
	Lange, Roland	484		Will , Raymonde	457
	Reschke, Katrin	365		Meusel, Brigitte	391
	Ackermann, Jürgen	225		Weyh, Kristina	220
FDP	Hesselbarth, Reik	1 552	FDP	Hobusch, René	1 913
	Perduß, Philip	812		Schulz, Kristin	446
	Krahmer, Holger	418		Rössel, Philipp	375
	Biesel, Sandra	390		Döring, Jörg	292
	Neisch, Manuel	243		Gülker, Torsten	272
	Zänker, André	210		Matrisch, Uwe	235
	Kottke, Thomas Leo	199		Schraml, Peter	219
	Gehrmann, Sandra	195		Loh, Hjalmar	181
	Lohse, Alexander	177		Schulmann, Nicolas	175
	Németh, Pascal	65		Gericke, Friedrich-Robert	169
WVL	Kreiß, Volkmar	465	WVL	Prof. Dr. Grün, Eberhard	545
	Mummert, Irmhild	257		Droese , Silvia	497
	Herrn , André	178		Schöps, Alexandra	135
	Kipping, Dietmar	165		Natale, Michele	117
	Centgraf, Salina	160		Hildesheim, Marion	107
	Apelt, Karin	126		Höpfel, Jens	88
NPD	Roth , Andreas	780	NPD	Hanke, Daniel	50
	Ernst-Hummitzsch, Ronny	189		Russo, Vito	25
FORUM	Märkert, Monika	321	FORUM	Hönemann, Niels	854
	Müller, Matthias	249		Mielke, Hans-Joachim	263
	Singer, Jindra	134			
DSU	Gauß, Alexander	140	DSU	Ziegler, Marion	656
	Martin, Carsten	67		Petzschler, Jens	217
	Erhardt, Robert	36		Suárez, Heidemarie	211
	Drogge, Joachim	33		Dörfler, Michael	272
				Aich, Franziska	53
				Schröder, Lothar	48
			Obser, Melanie	42	
			Alt, Renate	32	
Quelle: Amt für Statistik und Wahlen Leipzig					

Quelle: Amt für Statistik und Wahlen Leipzig

Gültige Stimmen der Bewerber nach Wahlvorschlagsträgern und Wahlkreisen					
Wahlkreis 6			Wahlkreis 7		
CDU	Kern, Dietmar	3 231	CDU	Teubner, Karin	3 913
	Plotzki, Thomas	780		Richert, Volker	3 597
	Susarina, Oxana	748		Böttger, Marion	1 400
	Düinkel, Matthias	665		Weiß, Stephan	608
	Groh, Sabine	521		Dr. Placht, Karl	486
	Sachse, Gert	423		Riedel, Marcus-Christoph	463
	Riedel, Stephanie	389		Kollewe, Dieter	438
	Mietz, Uwe	348	DIE LINKE	Witte, Naomi-Pia	3 488
	Sachse, Tobias	255		Ulrich, Rüdiger	2 641
DIE LINKE	Dr. Lauter, Ilse	5 424		Hanf, Johannes	1 140
	Pellmann, Sören	4 346		Naumann, Thomas-Friedrich	1 084
	Färber, Karin	1 332	SPD	Adahchour, Rita	535
	Graslaub, Ulf-Peter	1 064		Schulze, Christian	3 861
	Halle, Andreas	871		Brackelmann, Eva	1 996
SPD	Bär, Heiko	4 113		Marx, Stefan	638
	Uhlemann, Karin	1 241		Morgenstern, Andreas	602
	Kupferschmied, André	859		Jabs, Johannes-Christoph	551
	Wesser, Jürgen	532		Schmidt, Anne	338
	Zimmer, Ariane	368		Steer, Patricia	307
	Schütt, Thomas	348		Nebelung, Alexander	181
	Haupt, Ricky	313	GRÜNE	Kölsch, Michael	1 511
	Hütter, Peter	217		Rieger, Ramona	650
GRÜNE	Kasek, Jürgen	1 206		Kell, Angelika	639
	Dr. Kasek, Leonhard	293		Bremke, Matthias	511
	Albrecht, Frank	250		Kölsch, Monika	330
	Dr. Kasek, Kristina	185		Klein, Michael	296
	Fischer, Rozalia	151		Schmidt, Daniel	192
	Hübel, Jens	131		Maicher, Claudia	158
	Weigelt, Christine	105		Rigó, Alexander	122
	Köhn, Oliver	97		Haugk, Holger	113
	Neumann, Jens	83	FDP	Wiesner, René	2 764
	Hoffmann, Robert	50		Freydank, Peter	1 790
FDP	Wirth, Ralf-Peter	2 531		Förster, Frank	502
	Kolbe, Sylvia	562		Pfüller, Michael M.	270
	Wenke, Stefan	197		Drenk, Martina	248
	Späing, Gunnar	128		Flössel, Stephan	231
WVL	Kowollik, Markus	540	WVL	Wirenstrand, Ola	62
	Pörschke, Frank	296		Sander, Bert	944
	Weißsenborn, Anna	233		Kietz, Karsten	542
NPD	Lehm, Oliver	828		Kuzaj, Manuel	195
	Baki, Tanja	706		Körner, René	178
FORUM	Kloß, Oliver	404	NPD	Radestock, Axel	1 170
	Brauße, Jörg	221		Larisch, Nils	286
	Hopfe, Annett	130	FORUM	Müller, Rainer	913
DSU	Obser, Karl-Heinz	464		Wiese, Rolf	162
	Lueg, Anne	59	DSU	Sträßner, Heinz	195
	Standke, Jürgen	50		Sperling, Andreas	133
	Kern, Dietmar	3 231		Bühnert, Georg	113

Quelle: Amt für Statistik und Wahlen Leipzig

*Der Bewerber Düinkel war zur Wiederholungswahl nicht mehr wählbar, die Stimmen der Hauptwahl bleiben aber erhalten.

Gültige Stimmen der Bewerber nach Wahlvorschlagsträgern und Wahlkreisen					
Wahlkreis 8			Wahlkreis 9		
CDU	Rothkegel, Claus-Uwe	5 011	CDU	Riedel, Konrad	4 610
	Rost, Wolf-Dietrich	3 937		Heinrich, Gerd	2 854
	Parnow, Wolfgang	1 838		Feist, Beate	1 176
	Binder, Birgit	963		Hofmann, Erik	1 146
	Hoffmann, Thomas	685		Pager, René	1 020
	Matz, Claudia	579		Vollhardt, Gabriele	604
	Friedrich, Frank	448		Hiersemann, Hubert	558
	Hebendanz, Werner	355		Jenrich, André	443
	Duphorn, Björn-Hendrik	225		Köhn, Riko	375
	Sklaar, Gerd	61			
DIE LINKE	Jennicke, Skadi	3 267	DIE LINKE	Grosser, William	3 842
	Mai, Birgitt	2 271		Herrmann, Jens	2 304
	Pawlitzky, Horst	1 931		Scheidereiter, Susanne	1 869
	Denecke, Wolfgang	1 926		Gründel, Karin	1 796
	Stutz, Wolfram	1 253		Braun, Wolfgang	653
	Meshoul, Ali	838		Bertram, Martin	529
SPD	Pöttsch, Gerhard	3 295	SPD	Müller, Claus	4 264
	Geisler, Andreas	2 092		Bauerfeind, Brigitte	2 412
	Prof. Jacobi, Christoph	1 416		Brinkel, Wolfgang	871
	Simon, Evelin	1 216		Harms, Heiner	821
	Pöttsch, Regina	999		Jeromin, Matthias	694
	Köhler, Jens	590			
GRÜNE	Weichert, Michael	3 938	GRÜNE	Kallenbach, Gisela	3 179
	Dr. Fanenbruck, Oliver	1 548		König, Ansgar	488
	König, Heike	596		Hempel, Christoph	420
	Nobbe-Fietz, Sabine	455		Steffler, Moritz	377
	von der Heide, Daniel	289		Mitterer, Michael	354
	Gruner, Dieter	201		Gruner, Irmgard	309
	Nagel, Jens	178		Hoffmann, Benedikt	303
	Brause, Matthias	165		Steinführer, Heinrich	146
	Dehn, Georg	152		Hörning, Frank	144
				Linke, Andreas	127
FDP	Siebert, Isabel	1 400	FDP	Keding, Knut	1 622
	Dr. Link, Wolfgang	830		Jäckel, Henri	629
	Dr. Kreitz, Jutta	600		Strauch, Nicky	605
	Noack, Jan	482		Rau, Christian	415
	Matzke, Sascha	406		Oppermann, Dieter	334
	Wege, Kevin	160		Möbius, Volkmar	321
	Jentschke, Denise	142		Klein, Olaf	265
	Hack, Ralph	129		Wöllner, Markus	210
	Grahl, Thomas	117		Mitjagin, Stephan	72
	Diem, Marianne	111			
	Hamann, Werner O.	100			
WVL	Winter, Arnold	1 087	WVL	Bestfleisch, Falko	533
	Lattig, Hartmut	250		Böhlau, Berndt	309
	Berger, Udo	195		Winter, Mike	301
	Berens, Martina	137		Zenker, Roberto	270
	Dr. Weickert, Lutz	117	NPD	Böhm, Enrico	1 454
	Förster, Gerda	106		Siegel, Andreas	278
	Kirchhoff, Lars	99	FORUM	Bernhof, Reinhard	599
	Dinter, Wolfgang	83		Preißler, Nina	293
	Willert, Martina	81	DSU	Schermaul, Sebastian	213
	Heinich, Edgar	64		Keller, Tobias	206
	Witteck, Michael	60		Müller, Klaus	107
NPD	Odenthal, Holger	700			
	Repaczki, Istvan	418			
	Krause, Steffen	304			
FORUM	Bernhof, Ursula	450			
	Krause, Helmut	305			
DSU	Schwesinger, Ralf	236			
	Hoffmann, Florian	171			
	Löw, Stefan	118			
	Strunz, Torsten	46			
	Noth, Elsbeth	22			
Quelle: Amt für Statistik und Wahlen Leipzig					

Ortsteilerggebnisse

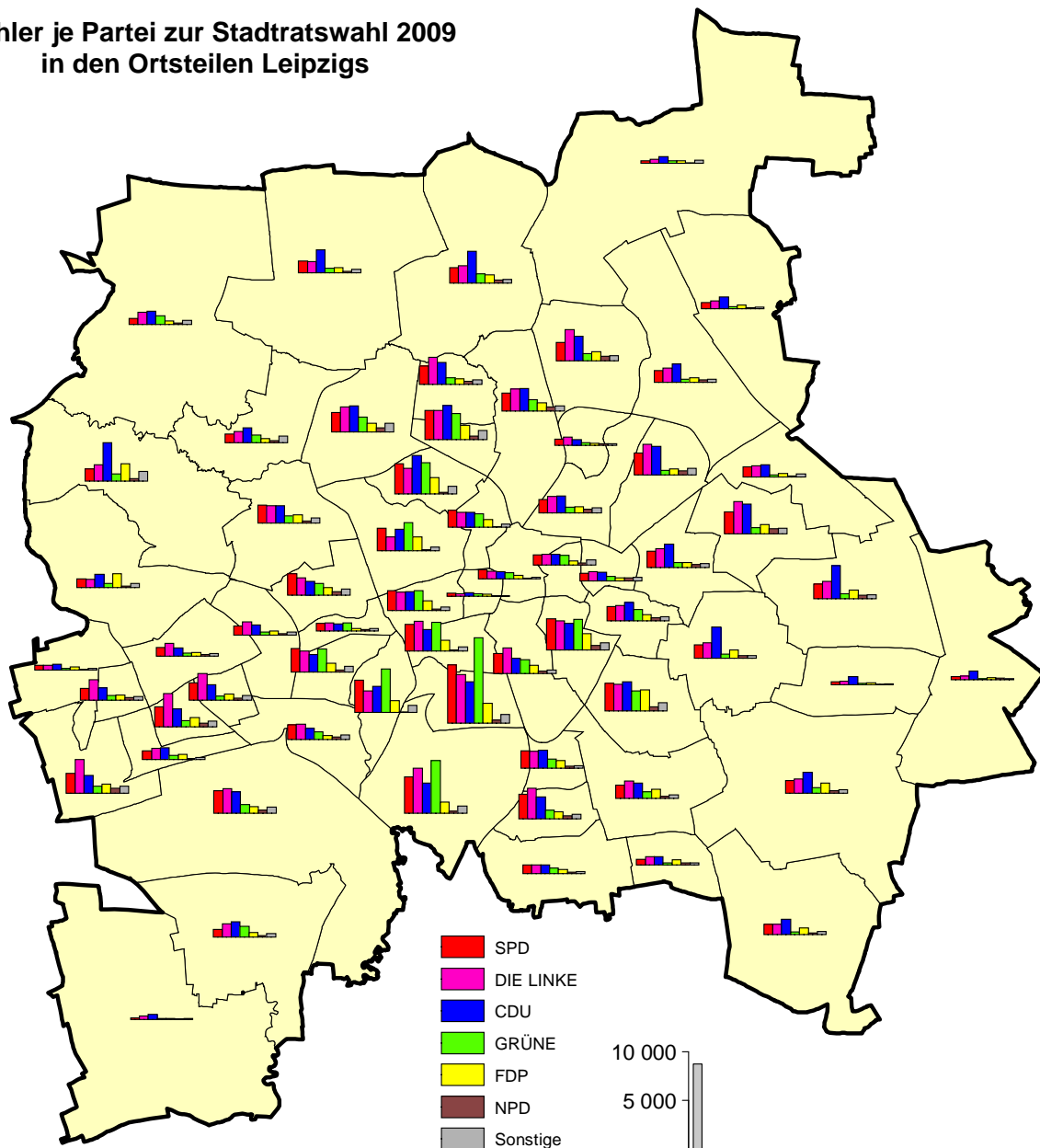
Hochburgen und Kellerbezirke

Die unten angegebene Karte zeigt die Verteilung der absolut erreichten gültigen Stimmen der Parteien bzw. Wählervereinigungen. Im Stadtgebiet konnte die CDU die meisten Stimmen auf sich vereinen. Auf Ortsteilebene zeigen sich jedoch kleinräumige Muster. So gelang es den Kandidaten der CDU in 30 Ortsteilen die Stimmenmehrheit für ihre Partei zu erreichen. Kandidaten von DIE LINKE erzielten in 20 Ortsteilen die meisten gültigen Stimmen. Der SPD gelang dies in sieben Ortsteilen, den Grünen in fünf und der FDP in einem Ortsteil.

Die Wahlbeteiligung zur Stadtratswahl 2009 lag im gesamten Stadtgebiet Leipzig bei 41,4 %, am höchsten war sie mit 55,4 % in Schleußig. Eine ebenfalls hohe Wahlbeteiligung wurde in den Ortsteilen Marienbrunn, Mölkau, Baalsdorf und Südvorstadt erreicht. Am geringsten fiel die Wahlbeteiligung im Ortsteil Volkmarisdorf aus. Dort machten nur 26,6 % von ihrem Wahlrecht Gebrauch. Wenig Wählerinteresse herrschte auch in den Ortsteilen Lindenau, Neustadt-Neuschönefeld, Altlindenau und Schönefeld-Abnauendorf.

Die jeweils besten und schlechtesten Ergebnisse der Parteien auf Ortsteilebene sind der Tabelle auf der Folgeseite zu entnehmen. Im Vergleich zur am selben Tage durchgeführten Europawahl wird deutlich, dass die Stimmenanteile der Parteien auf Ortsteilebene stärker streuen. So liegt die Differenz zwischen dem besten und schlechtesten Ergebnis für die CDU bei 26,8 %-Punkten, DIE LINKE 22,0 %-Punkten, SPD 14,8 %-Punkten, GRÜNE 28,0 %-Punkten, FDP 19,4 %-Punkten, WVL 11,4 %-Punkten, NPD 7,5 %-Punkten und FORUM 4,3 %-Punkten.

**Wähler je Partei zur Stadtratswahl 2009
in den Ortsteilen Leipzigs**



Quelle: Amt für Statistik und Wahlen Leipzig

Wahlbeteiligung	Ortsteil	2009	Diff. zu 2004
	Schleußig	55,4	+ 7,8
	Marienbrunn	54,6	+ 2,9
	Baalsdorf	53,2	+ 6,7
	Mölkau	52,1	+ 5,5
	Südvorstadt	51,3	+ 5,0
	Stadt Leipzig	41,4	+ 2,8
	Schönefeld-Abtnaundorf	31,3	- 0,5
	Altlindenau	30,6	+ 2,9
	Neustadt-Neuschönefeld	30,3	+ 1,1
	Lindenau	30,2	+ 1,3
	Volkmarsdorf	26,6	+ 0,7
Stimmanteile DIE LINKE (2004: PDS)	Ortsteil	2009	Diff. zu 2004
	Grünau-Ost	35,2	- 2,2
	Grünau-Mitte	34,8	- 3,4
	Grünau-Nord	34,2	- 3,6
	Lausen-Grünau	33,2	- 1,4
	Schönaue	32,1	- 2,1
	Stadt Leipzig	23,2	- 2,9
	Gohlis-Süd	17,0	- 2,1
	Böhlitz-Ehrenberg	15,8	- 4,4
	Burghausen-Rückmarsdorf	15,2	- 7,4
	Schleußig	15,1	- 2,9
	Zentrum-Nordwest	13,2	- 2,8
Stimmanteile GRÜNE	Ortsteil	2009	Diff. zu 2004
	Südvorstadt	32,2	+ 8,6
	Schleußig	30,2	+ 8,3
	Connewitz	28,5	+ 9,9
	Zentrum-Nordwest	27,1	+ 6,9
	Zentrum-Süd	23,2	+ 7,7
	Stadt Leipzig	14,6	+ 4,6
	Heiterblick	5,4	+ 1,7
	Grünau-Ost	5,2	+ 1,6
	Thekla	5,1	+ 0,4
	Schönefeld-Ost	4,3	+ 0,7
	Althen-Kleinpösna	4,2	+ 0,9
Stimmanteile WVL (2004: WV VS-BA)	Ortsteil	2009	Diff. zu 2004
	Seehausen	12,9	+ 10,5
	Wahren	8,0	+ 2,0
	Böhlitz-Ehrenberg	7,1	- 5,6
	Lützschena-Stahmeln	6,6	+ 4,5
	Burghausen-Rückmarsdorf	5,6	+ 3,1
	Stadt Leipzig	2,9	+ 0,3
	Südvorstadt	1,8	+ 0,4
	Zentrum-Süd	1,7	+ 0,4
	Stötteritz	1,7	+ 0,4
	Wiederitzsch	1,6	- 0,6
	Mölkau	1,5	+ 0,2
Stimmanteile FORUM	Ortsteil	2009	Diff. zu 2004
	Altlindenau	4,9	+ 2,3
	Volkmarsdorf	3,9	+ 1,6
	Neustadt-Neuschönefeld	3,6	+ 1,5
	Lindenau	3,3	+ 1,6
	Schönefeld-Abtnaundorf	2,9	+ 1,3
	Stadt Leipzig	1,7	+ 0,1
	Seehausen	0,9	- 0,7
	Meusdorf	0,9	- 0,9
	Zentrum	0,8	- 0,5
	Lützschena-Stahmeln	0,6	- 0,8
	Liebertwolkwitz	0,6	- 0,2

Stimmanteile CDU	Ortsteil	2009	Diff. zu 2004
	Althen-Kleinpösna	42,4	- 8,2
	Mölkau	41,1	+ 2,0
	Baalsdorf	40,7	+ 2,0
	Engelsdorf	39,0	+ 2,2
	Lindenthal	38,4	- 0,4
	Stadt Leipzig	23,7	- 1,9
	Zentrum-Süd	17,4	- 1,7
	Plagwitz	17,2	- 5,1
	Altlindenau	16,9	- 3,0
	Connewitz	16,3	- 2,7
	Südvorstadt	15,6	+ 0,1
Stimmanteile SPD	Ortsteil	2009	Diff. zu 2004
	Altlindenau	26,2	- 5,2
	Zentrum-Ost	26,0	- 6,6
	Lößnig	24,6	- 6,6
	Kleinzschocher	24,5	- 4,2
	Großzschocher	24,3	- 4,7
	Stadt Leipzig	20,4	- 6,5
	Knautkleeberg-Knauthain	13,1	- 4,9
	Lützschena-Stahmeln	12,0	- 6,7
	Böhlitz-Ehrenberg	11,9	- 7,0
	Hartmannsdorf-Knautnaundorf	11,8	+ 3,3
	Seehausen	11,4	- 5,8
Stimmanteile FDP	Ortsteil	2009	Diff. zu 2004
	Burghausen-Rückmarsdorf	25,3	+ 18,9
	Böhlitz-Ehrenberg	16,7	+ 14,7
	Stötteritz	15,4	+ 6,1
	Meusdorf	14,8	+ 5,9
	Holzhausen	14,8	+ 7,0
	Stadt Leipzig	9,6	+ 5,1
	Großzschocher	6,8	+ 2,8
	Gohlis-Nord	6,7	+ 3,1
	Lindenau	6,4	+ 2,3
	Connewitz	6,0	+ 2,2
	Schönefeld-Ost	5,9	+ 3,5
Stimmanteile NPD (2004: keine Teilnahme)	Ortsteil	2009	Diff. zu 2004
	Volkmarsdorf	8,0	x
	Althen-Kleinpösna	6,6	x
	Meusdorf	5,9	x
	Mockau-Süd	5,6	x
	Lausen-Grünau	5,3	x
	Stadt Leipzig	2,9	x
	Gohlis-Süd	1,2	x
	Südvorstadt	1,2	x
	Connewitz	1,1	x
	Zentrum-Nordwest	1,1	x
	Schleußig	0,5	x
Stimmanteile DSU	Ortsteil	2009	Diff. zu 2004
	Stötteritz	2,7	+ 1,2
	Lausen-Grünau	2,4	- 1,0
	Knautkleeberg-Knauthain	2,0	- 0,8
	Wahren	2,0	+ 0,0
	Miltitz	1,8	- 0,5
	Stadt Leipzig	1,0	- 0,9
	Schleußig	0,4	- 0,4
	Südvorstadt	0,3	- 0,7
	Zentrum-West	0,3	- 0,8
	Seehausen	0,3	- 2,0
	Zentrum	0,2	- 1,9

Quelle: Amt für Statistik und Wahlen Leipzig

Ergebnisse der Stadtratswahl 2009 nach Leipziger Ortsteilen (Absolutwerte)													
Ortsteil	Wahlberechtigte		Wähler	Gültige Stimmen	Von den gültigen Stimmen entfallen auf die Wahlvorschläge								
	Ins-gesamt	dar. mit Wahl-schein			CDU	DIE LINKE	SPD	GRÜNE	FDP	WVL	NPD	FORUM	DSU
00 Zentrum	1 433	148	505	1 447	356	265	304	236	180	49	42	12	3
01 Zentrum-Ost	2 885	370	1 274	3 663	734	773	953	623	365	75	50	75	15
02 Zentrum-Südost	7 685	789	3 136	9 038	1 579	2 606	2 025	1 425	811	189	250	97	56
03 Zentrum Süd	8 962	1 104	4 400	12 664	2 200	3 046	2 729	2 934	1 140	216	151	171	77
04 Zentrum-West	7 082	797	3 279	9 478	1 951	1 871	2 064	2 032	1 007	201	161	162	29
05 Zentrum-Nordwest	7 257	776	3 707	10 713	2 191	1 414	2 292	2 899	1 419	225	116	113	44
06 Zentrum-Nord	5 762	622	2 571	7 421	1 518	1 547	1 755	1 364	829	177	96	89	46
10 Schönefeld-Abtnaundorf	7 771	376	2 430	6 904	1 717	1 696	1 364	586	644	253	353	202	89
11 Schönefeld-Ost	8 398	693	3 651	10 347	2 918	3 129	2 212	446	608	365	384	182	103
12 Mockau-Süd	3 176	199	997	2 849	596	838	609	266	225	65	159	69	22
13 Mockau-Nord	9 100	661	3 554	10 181	2 487	3 161	1 892	739	905	263	462	167	105
14 Thekla	5 040	340	2 017	5 744	1 857	1 441	1 172	295	434	165	253	61	66
15 Plaußig-Portitz	2 344	171	1 158	3 326	1 177	774	597	200	327	65	105	53	28
20 Neustadt-Neuschönefeld	6 311	293	1 915	5 411	1 092	1 118	1 063	1 011	396	274	210	196	51
21 Volksmarsdorf	5 514	208	1 466	4 080	874	938	791	468	321	146	328	160	54
22 Anger-Crottendorf	7 388	518	2 574	7 365	1 859	1 587	1 456	1 149	623	178	291	163	59
23 Sellerhausen-Stünz	6 695	476	2 718	7 748	2 386	1 934	1 678	528	538	211	288	120	65
24 Paunsdorf	11 939	595	3 970	11 174	3 034	3 269	2 247	618	926	300	511	182	87
25 Heiterblick	3 547	190	1 631	4 598	1 274	1 167	1 089	249	368	147	141	102	61
26 Mölkau	5 301	466	2 761	7 780	3 200	1 568	1 323	424	795	117	218	91	44
27 Engelsdorf	6 949	383	3 087	8 724	3 398	1 762	1 505	488	855	239	320	107	50
28 Baalsdorf	1 362	95	725	2 098	854	363	326	187	230	47	38	35	18
29 Althen-Kleinpösna	1 798	125	747	2 143	909	378	311	91	193	62	142	36	21
30 Reudnitz-Thonberg	13 625	910	5 229	14 991	2 729	2 975	3 202	3 148	1 693	358	476	242	168
31 Stötteritz	11 725	939	4 884	14 007	2 964	2 734	2 843	2 056	2 153	233	401	246	377
32 Probstheida	5 097	351	2 388	6 771	1 563	1 746	1 346	647	936	156	183	116	78
33 Meusdorf	3 114	150	1 141	3 247	796	841	565	205	480	80	193	30	57
34 Liebertwolkwitz	4 321	237	1 863	5 214	1 566	1 083	1 039	293	705	273	176	31	48
35 Holzhausen	5 378	392	2 519	7 145	2 138	1 433	1 323	592	1 055	130	246	135	93
40 Südvorstadt	18 301	1 659	9 391	27 144	4 230	4 968	5 960	8 727	2 040	487	314	323	95
41 Connewitz	13 932	1 212	6 613	18 951	3 081	4 635	3 719	5 403	1 144	460	208	226	75
42 Marienbrunn	4 838	493	2 642	7 376	1 813	1 704	1 776	934	746	134	162	77	30
43 Löbnig	8 918	751	3 634	10 235	2 227	3 103	2 517	884	695	287	327	117	78
44 Dölitz-Dösen	3 342	217	1 365	3 873	883	856	864	585	382	117	120	38	28
50 Schleußig	9 184	825	5 084	14 743	2 676	2 231	3 323	4 451	1 218	307	78	403	56
51 Plagwitz	9 824	618	3 723	10 509	1 805	2 170	2 430	2 394	890	303	234	230	53
52 Kleinzschocher	6 968	271	2 185	6 110	1 151	1 570	1 500	764	420	287	243	116	59
53 Großzschocher	7 880	520	3 279	9 326	2 195	2 506	2 270	860	632	312	268	195	88
54 Knautkeberg-Knauthain	4 319	273	2 044	5 811	1 550	1 351	763	1 123	495	199	144	67	119
55 Hartmannsd.-Knautnaund.	1 080	71	492	1 373	522	342	162	120	101	44	44	24	14
60 Schönaue	4 051	226	1 478	4 118	845	1 321	869	300	365	153	140	80	45
61 Grünau-Ost	6 934	476	2 764	7 746	1 573	2 724	1 784	403	617	189	211	143	102
62 Grünau-Mitte	10 071	632	3 454	9 750	1 837	3 389	2 029	626	921	261	370	217	100
63 Grünau-Siedlung	3 497	378	1 655	4 486	1 198	1 150	869	423	521	112	106	49	58
64 Lausen-Grünau	10 426	499	3 738	10 525	1 869	3 498	2 093	763	980	299	561	213	249
65 Grünau-Nord	6 698	317	2 205	6 149	1 236	2 105	1 216	459	535	167	252	102	77
66 Miltitz	1 712	101	795	2 220	563	490	464	176	292	117	57	21	40
70 Lindenua	4 471	248	1 352	3 883	724	846	791	855	250	98	164	130	25
71 Alt Lindenua	9 813	411	2 998	8 526	1 443	1 798	2 232	1 208	797	175	382	420	71
72 Neulindenua	4 647	179	1 693	4 643	1 071	1 384	945	323	437	157	182	106	38
73 Leutzsch	7 239	456	2 724	7 781	1 787	1 806	1 835	757	868	236	206	192	94
74 Böhlitz-Ehrenberg	8 418	500	3 763	10 819	3 937	1 713	1 286	764	1 805	763	299	145	107
75 Burghausen-Rückmarsdorf	4 109	221	1 981	5 615	1 380	851	921	439	1 418	313	166	61	66
80 Möckern	10 597	764	3 871	10 887	2 661	2 552	1 965	1 506	878	595	422	135	173
81 Wahren	5 148	320	1 964	5 567	1 514	1 136	883	794	410	447	181	89	113
82 Lützschena-Stahmeln	3 498	259	1 753	5 017	1 357	1 231	604	882	362	329	160	32	60
83 Lindenthal	5 100	312	2 176	6 164	2 364	1 132	1 188	439	520	232	174	62	53
90 Gohlis-Süd	12 359	1 054	5 368	15 500	3 917	2 632	3 073	3 185	1 698	401	184	278	132
91 Gohlis-Mitte	11 113	854	5 109	14 766	3 458	2 974	2 961	2 642	1 430	382	359	344	216
92 Gohlis-Nord	7 017	562	3 169	9 109	2 289	2 803	1 895	716	609	275	301	159	62
93 Eutritzsch	9 204	578	3 243	9 172	2 290	2 219	1 790	1 151	809	271	392	185	65
94 Seehausen	1 792	85	807	2 248	690	434	256	243	249	290	59	21	6
95 Wiederitzsch	6 843	548	3 177	9 041	3 265	1 777	1 554	929	855	142	301	106	112
Stadt Leipzig	420 302	30 264	173 986	495 454	117 318	114 858	100 862	72 427	47 550	14 600	14 515	8 551	4 773

Quelle: Amt für Statistik und Wahlen Leipzig

In der folgenden Tabelle sind je Spalte die Extremwerte innerhalb der Ortsteile hervorgehoben.

Ergebnisse der Stadtratswahl 2009 nach Leipziger Ortsteilen (Angaben in %)													
Ortsteil	Wahlberechtigte		Wähler	Gültige Stimmzettel	Von den gültigen Stimmen entfallen auf die Wahlvorschläge								
	Ins-gesamt	dar. mit Wahl-schein			CDU	DIE LINKE	SPD	GRÜNE	FDP	WVL	NPD	FORUM	DSU
00 Zentrum	1 433	10,3	35,2	98,2	24,6	18,3	21,0	16,3	12,4	3,4	2,9	0,8	0,2
01 Zentrum-Ost	2 885	12,8	44,2	98,0	20,0	21,1	26,0	17,0	10,0	2,0	1,4	2,0	0,4
02 Zentrum-Südost	7 685	10,3	40,8	98,1	17,5	28,8	22,4	15,8	9,0	2,1	2,8	1,1	0,6
03 Zentrum Süd	8 962	12,3	49,1	98,3	17,4	24,1	21,5	23,2	9,0	1,7	1,2	1,4	0,6
04 Zentrum-West	7 082	11,3	46,3	98,3	20,6	19,7	21,8	21,4	10,6	2,1	1,7	1,7	0,3
05 Zentrum-Nordwest	7 257	10,7	51,1	98,6	20,5	13,2	21,4	27,1	13,2	2,1	1,1	1,1	0,4
06 Zentrum-Nord	5 762	10,8	44,6	98,1	20,5	20,8	23,6	18,4	11,2	2,4	1,3	1,2	0,6
10 Schönefeld-Abtnaundorf	7 771	4,8	31,3	97,7	24,9	24,6	19,8	8,5	9,3	3,7	5,1	2,9	1,3
11 Schönefeld-Ost	8 398	8,3	43,5	97,4	28,2	30,2	21,4	4,3	5,9	3,5	3,7	1,8	1,0
12 Mockau-Süd	3 176	6,3	31,4	98,5	20,9	29,4	21,4	9,3	7,9	2,3	5,6	2,4	0,8
13 Mockau-Nord	9 100	7,3	39,1	97,9	24,4	31,0	18,6	7,3	8,9	2,6	4,5	1,6	1,0
14 Thekla	5 040	6,7	40,0	97,7	32,3	25,1	20,4	5,1	7,6	2,9	4,4	1,1	1,1
15 Plaußig-Portitz	2 344	7,3	49,4	98,4	35,4	23,3	17,9	6,0	9,8	2,0	3,2	1,6	0,8
20 Neustadt-Neuschönefeld	6 311	4,6	30,3	96,8	20,2	20,7	19,6	18,7	7,3	5,1	3,9	3,6	0,9
21 Volksmarsdorf	5 514	3,8	26,6	96,0	21,4	23,0	19,4	11,5	7,9	3,6	8,0	3,9	1,3
22 Anger-Crottendorf	7 388	7,0	34,8	98,2	25,2	21,5	19,8	15,6	8,5	2,4	4,0	2,2	0,8
23 Sellerhausen-Stünz	6 695	7,1	40,6	97,6	30,8	25,0	21,7	6,8	6,9	2,7	3,7	1,5	0,8
24 Paunsdorf	11 939	5,0	33,3	97,5	27,2	29,3	20,1	5,5	8,3	2,7	4,6	1,6	0,8
25 Heiterblick	3 547	5,4	46,0	96,9	27,7	25,4	23,7	5,4	8,0	3,2	3,1	2,2	1,3
26 Mölkau	5 301	8,8	52,1	97,5	41,1	20,2	17,0	5,4	10,2	1,5	2,8	1,2	0,6
27 Engelsdorf	6 949	5,5	44,4	97,3	39,0	20,2	17,3	5,6	9,8	2,7	3,7	1,2	0,6
28 Baalsdorf	1 362	7,0	53,2	98,2	40,7	17,3	15,5	8,9	11,0	2,2	1,8	1,7	0,9
29 Althen-Kleinpösna	1 798	7,0	41,5	99,1	42,4	17,6	14,5	4,2	9,0	2,9	6,6	1,7	1,0
30 Reudnitz-Thonberg	13 625	6,7	38,4	98,0	18,2	19,8	21,4	21,0	11,3	2,4	3,2	1,6	1,1
31 Stötteritz	11 725	8,0	41,7	98,2	21,2	19,5	20,3	14,7	15,4	1,7	2,9	1,8	2,7
32 Probstheida	5 097	6,9	46,9	97,3	23,1	25,8	19,9	9,6	13,8	2,3	2,7	1,7	1,2
33 Meusdorf	3 114	4,8	36,6	98,2	24,5	25,9	17,4	6,3	14,8	2,5	5,9	0,9	1,8
34 Liebertswolkwitz	4 321	5,5	43,1	97,3	30,0	20,8	19,9	5,6	13,5	5,2	3,4	0,6	0,9
35 Holzhausen	5 378	7,3	46,8	98,1	29,9	20,1	18,5	8,3	14,8	1,8	3,4	1,9	1,3
40 Südvorstadt	18 301	9,1	51,3	98,1	15,6	18,3	22,0	32,2	7,5	1,8	1,2	1,2	0,3
41 Connewitz	13 932	8,7	47,5	97,7	16,3	24,5	19,6	28,5	6,0	2,4	1,1	1,2	0,4
42 Marienbrunn	4 838	10,2	54,6	97,7	24,6	23,1	24,1	12,7	10,1	1,8	2,2	1,0	0,4
43 Lößnig	8 918	8,4	40,7	97,1	21,8	30,3	24,6	8,6	6,8	2,8	3,2	1,1	0,8
44 Dölitz-Dösen	3 342	6,5	40,8	98,2	22,8	22,1	22,3	15,1	9,9	3,0	3,1	1,0	0,7
50 Schleußig	9 184	9,0	55,4	98,5	18,2	15,1	22,5	30,2	8,3	2,1	0,5	2,7	0,4
51 Plagwitz	9 824	6,3	37,9	97,9	17,2	20,6	23,1	22,8	8,5	2,9	2,2	2,2	0,5
52 Kleinzschocher	6 968	3,9	31,4	97,1	18,8	25,7	24,5	12,5	6,9	4,7	4,0	1,9	1,0
53 Großzschocher	7 880	6,6	41,6	97,1	23,5	26,9	24,3	9,2	6,8	3,3	2,9	2,1	0,9
54 Knautkleeberg-Knauthain	4 319	6,3	47,3	98,2	26,7	23,2	13,1	19,3	8,5	3,4	2,5	1,2	2,0
55 Hartmannsdorf-Knautnaund.	1 080	6,6	45,6	98,0	38,0	24,9	11,8	8,7	7,4	3,2	3,2	1,7	1,0
60 Schönaue	4 051	5,6	36,5	96,9	20,5	32,1	21,1	7,3	8,9	3,7	3,4	1,9	1,1
61 Grünau-Ost	6 934	6,9	39,9	97,1	20,3	35,2	23,0	5,2	8,0	2,4	2,7	1,8	1,3
62 Grünau-Mitte	10 071	6,3	34,3	97,7	18,8	34,8	20,8	6,4	9,4	2,7	3,8	2,2	1,0
63 Grünau-Siedlung	3 497	10,8	47,3	98,5	26,7	25,6	19,4	9,4	11,6	2,5	2,4	1,1	1,3
64 Lausen-Grünau	10 426	4,8	35,9	97,6	17,8	33,2	19,9	7,2	9,3	2,8	5,3	2,0	2,4
65 Grünau-Nord	6 698	4,7	32,9	97,0	20,1	34,2	19,8	7,5	8,7	2,7	4,1	1,7	1,3
66 Miltitz	1 712	5,9	46,4	97,1	25,4	22,1	20,9	7,9	13,2	5,3	2,6	0,9	1,8
70 Lindenau	4 471	5,5	30,2	97,5	18,6	21,8	20,4	22,0	6,4	2,5	4,2	3,3	0,6
71 Altlindeuau	9 813	4,2	30,6	97,3	16,9	21,1	26,2	14,2	9,3	2,1	4,5	4,9	0,8
72 Neulindenau	4 647	3,9	36,4	96,8	23,1	29,8	20,4	7,0	9,4	3,4	3,9	2,3	0,8
73 Leutzsch	7 239	6,3	37,6	97,7	23,0	23,2	23,6	9,7	11,2	3,0	2,6	2,5	1,2
74 Böhlitz-Ehrenberg	8 418	5,9	44,7	98,5	36,4	15,8	11,9	7,1	16,7	7,1	2,8	1,3	1,0
75 Burghausen-Rückmarsdorf	4 109	5,4	48,2	97,7	24,6	15,2	16,4	7,8	25,3	5,6	3,0	1,1	1,2
80 Möckern	10 597	7,2	36,5	97,2	24,4	23,4	18,0	13,8	8,1	5,5	3,9	1,2	1,6
81 Wahren	5 148	6,2	38,2	97,4	27,2	20,4	15,9	14,3	7,4	8,0	3,3	1,6	2,0
82 Lützschena-Stahmeln	3 498	7,4	50,1	98,2	27,0	24,5	12,0	17,6	7,2	6,6	3,2	0,6	1,2
83 Lindenthal	5 100	6,1	42,7	97,7	38,4	18,4	19,3	7,1	8,4	3,8	2,8	1,0	0,9
90 Gohlis-Süd	12 359	8,5	43,4	98,4	25,3	17,0	19,8	20,5	11,0	2,6	1,2	1,8	0,9
91 Gohlis-Mitte	11 113	7,7	46,0	98,4	23,4	20,1	20,1	17,9	9,7	2,6	2,4	2,3	1,5
92 Gohlis-Nord	7 017	8,0	45,2	98,5	25,1	30,8	20,8	7,9	6,7	3,0	3,3	1,7	0,7
93 Eutritzsch	9 204	6,3	35,2	97,4	25,0	24,2	19,5	12,5	8,8	3,0	4,3	2,0	0,7
94 Seehausen	1 792	4,7	45,0	96,9	30,7	19,3	11,4	10,8	11,1	12,9	2,6	0,9	0,3
95 Wiederitzsch	6 843	8,0	46,4	98,0	36,1	19,7	17,2	10,3	9,5	1,6	3,3	1,2	1,2
Stadt Leipzig	420 302	7,2	41,4	97,8	23,7	23,2	20,4	14,6	9,6	2,9	2,9	1,7	1,0

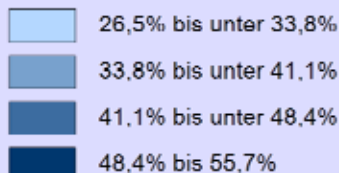
Quelle: Amt für Statistik und Wahlen Leipzig

Stadtratswahl 2009 in der Stadt Leipzig

Endgültiges Ergebnis nach der Teil-Wiederholungswahl

Wahlbeteiligung nach Ortsteilen

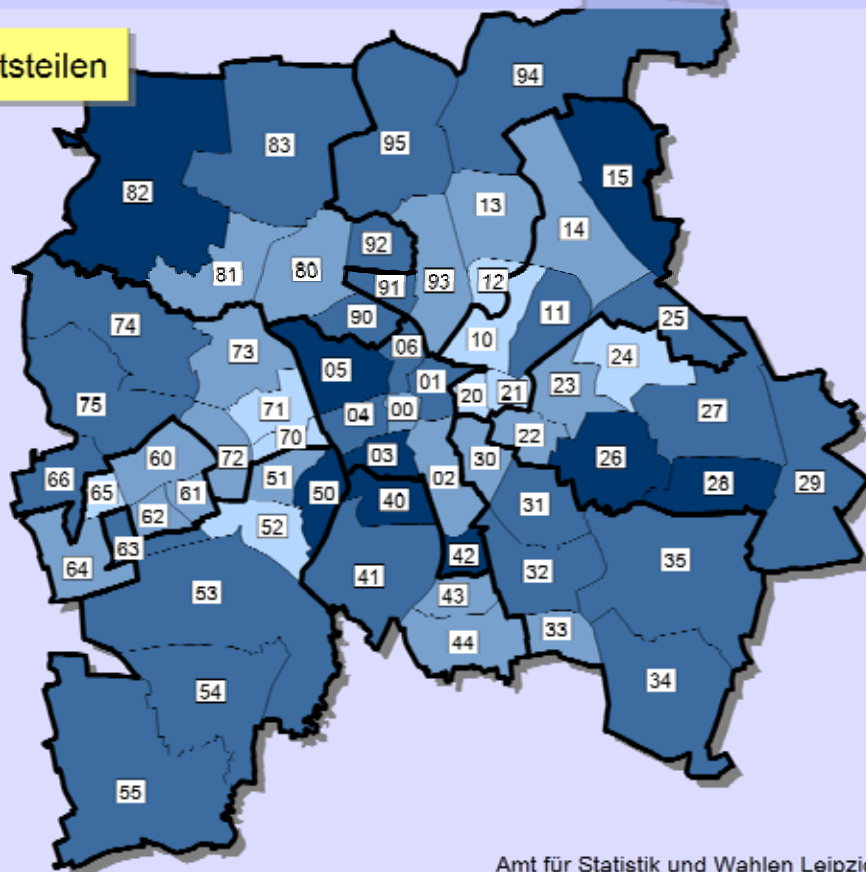
Wahlbeteiligung in Prozent



Stadt insgesamt: 41,4 %

Min.: Ortsteil 21 mit 26,6 %

Max.: Ortsteil 50 mit 55,4 %



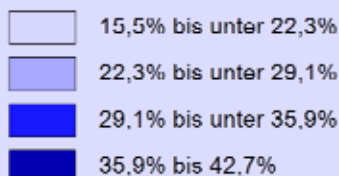
Amt für Statistik und Wahlen Leipzig

Stadtratswahl 2009 in der Stadt Leipzig

Endgültiges Ergebnis nach der Teil-Wiederholungswahl

Ergebnis CDU nach Ortsteilen

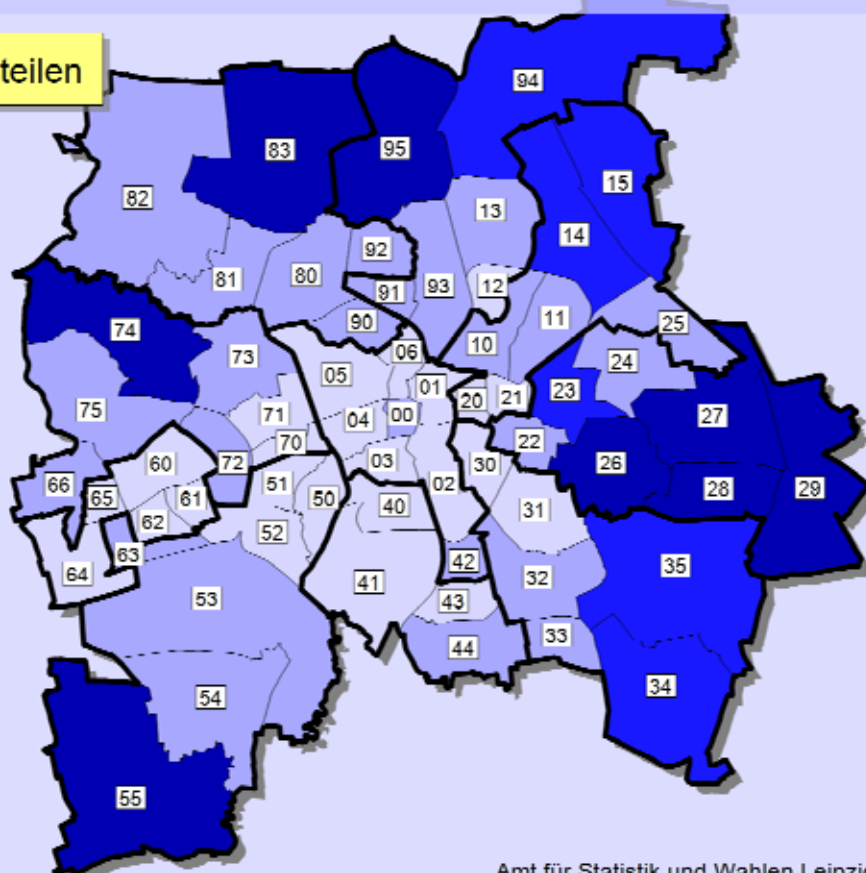
Ergebnis in Prozent



Stadt insgesamt: 23,7 %

Min.: Ortsteil 40 mit 15,6 %

Max.: Ortsteil 29 mit 42,4 %



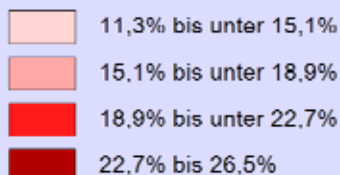
Amt für Statistik und Wahlen Leipzig

Stadtratswahl 2009 in der Stadt Leipzig

Endgültiges Ergebnis nach der Teil-Wiederholungswahl

Ergebnis SPD nach Ortsteilen

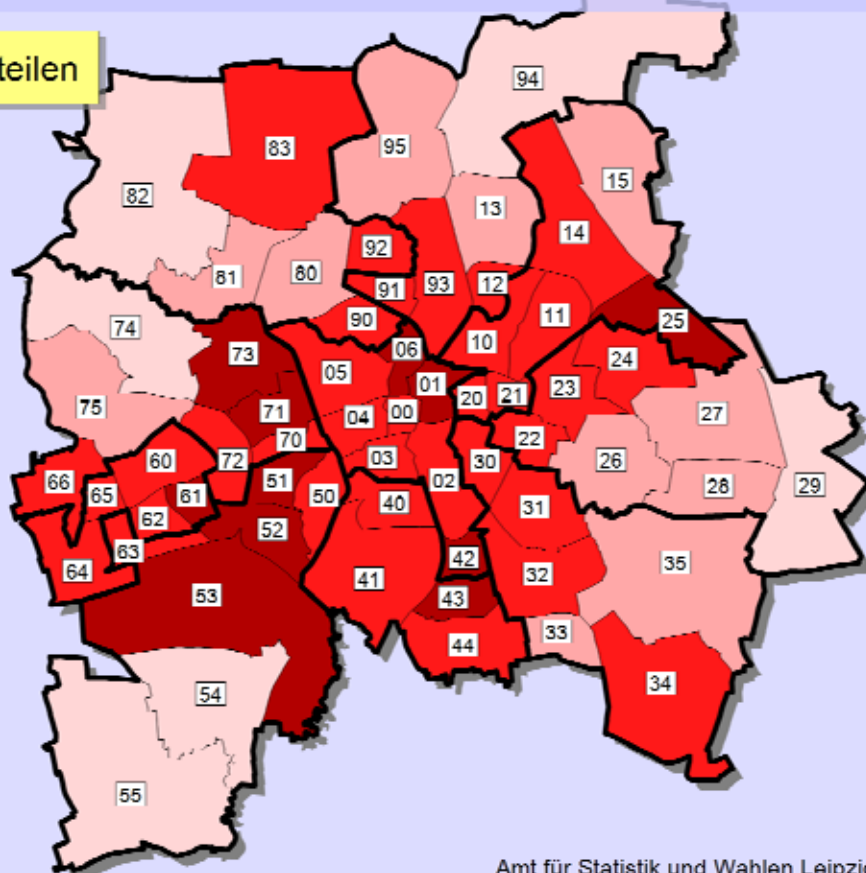
Ergebnis in Prozent



Stadt insgesamt: 20,4 %

Min.: Ortsteil 94 mit 11,4 %

Max.: Ortsteil 71 mit 26,2 %



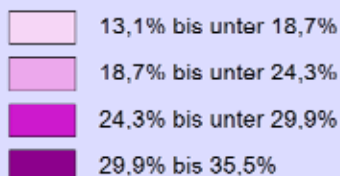
Amt für Statistik und Wahlen Leipzig

Stadtratswahl 2009 in der Stadt Leipzig

Endgültiges Ergebnis nach der Teil-Wiederholungswahl

Ergebnis DIE LINKE nach Ortsteilen

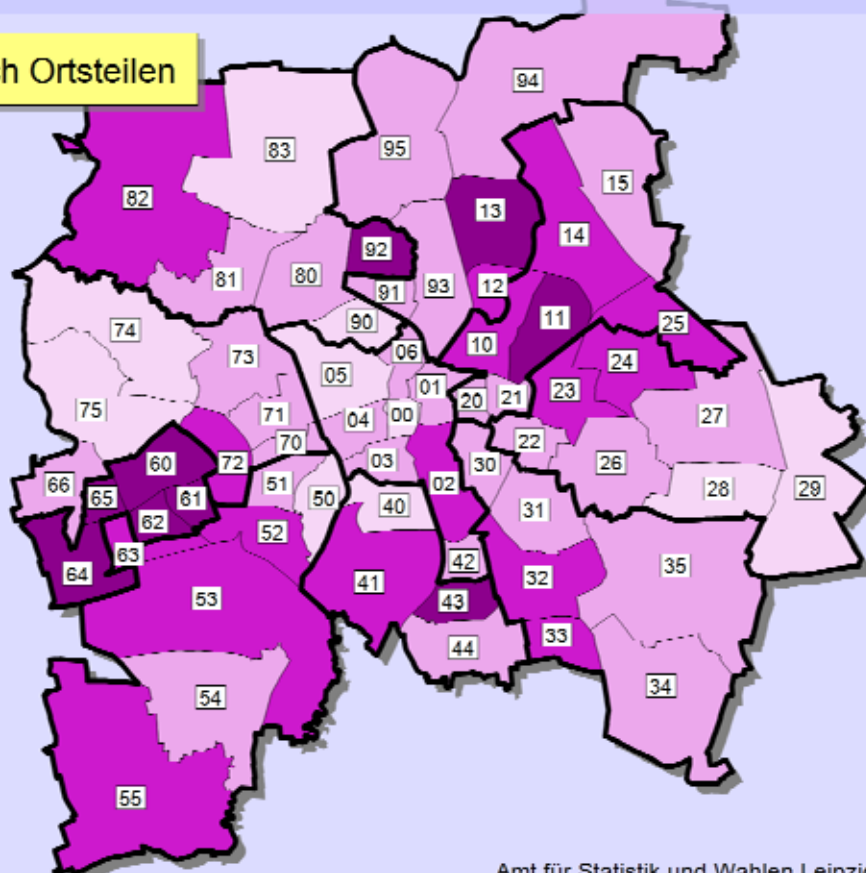
Ergebnis in Prozent



Stadt insgesamt: 23,2 %

Min.: Ortsteil 05 mit 13,2 %

Max.: Ortsteil 61 mit 35,2 %



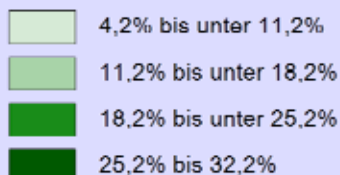
Amt für Statistik und Wahlen Leipzig

Stadtratswahl 2009 in der Stadt Leipzig

Endgültiges Ergebnis nach der Teil-Wiederholungswahl

Ergebnis GRÜNE nach Ortsteilen

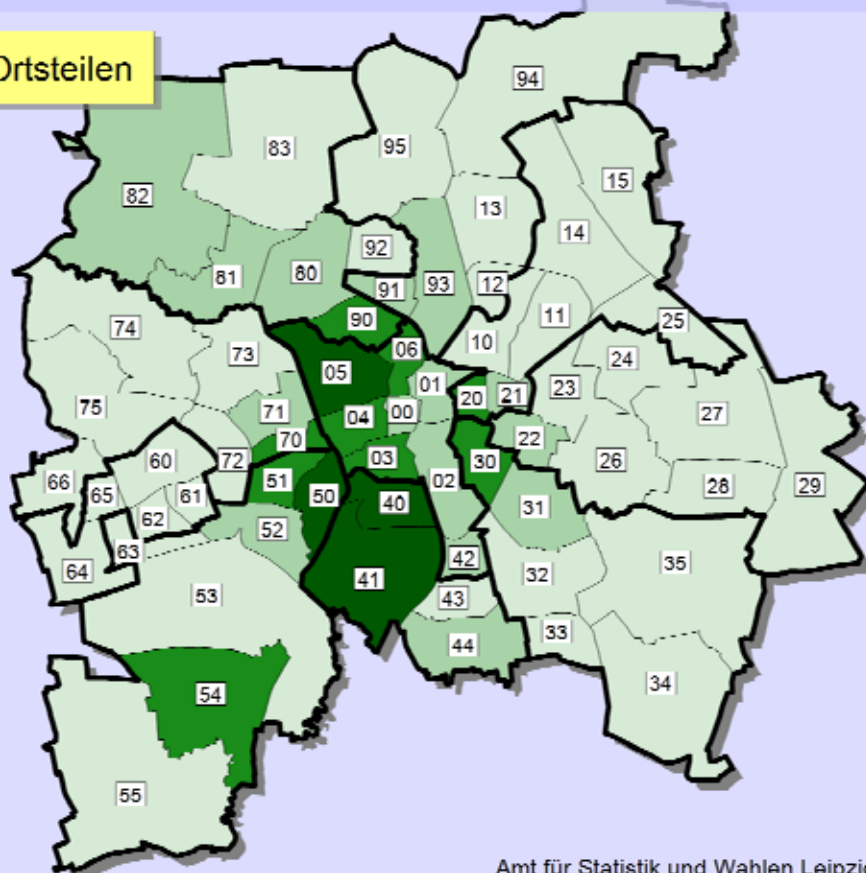
Ergebnis in Prozent



Stadt insgesamt: 14,6 %

Min.: Ortsteil 29 mit 4,2 %

Max.: Ortsteil 40 mit 32,2 %



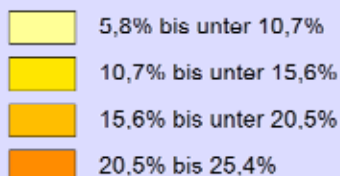
Amt für Statistik und Wahlen Leipzig

Stadtratswahl 2009 in der Stadt Leipzig

Endgültiges Ergebnis nach der Teil-Wiederholungswahl

Ergebnis FDP nach Ortsteilen

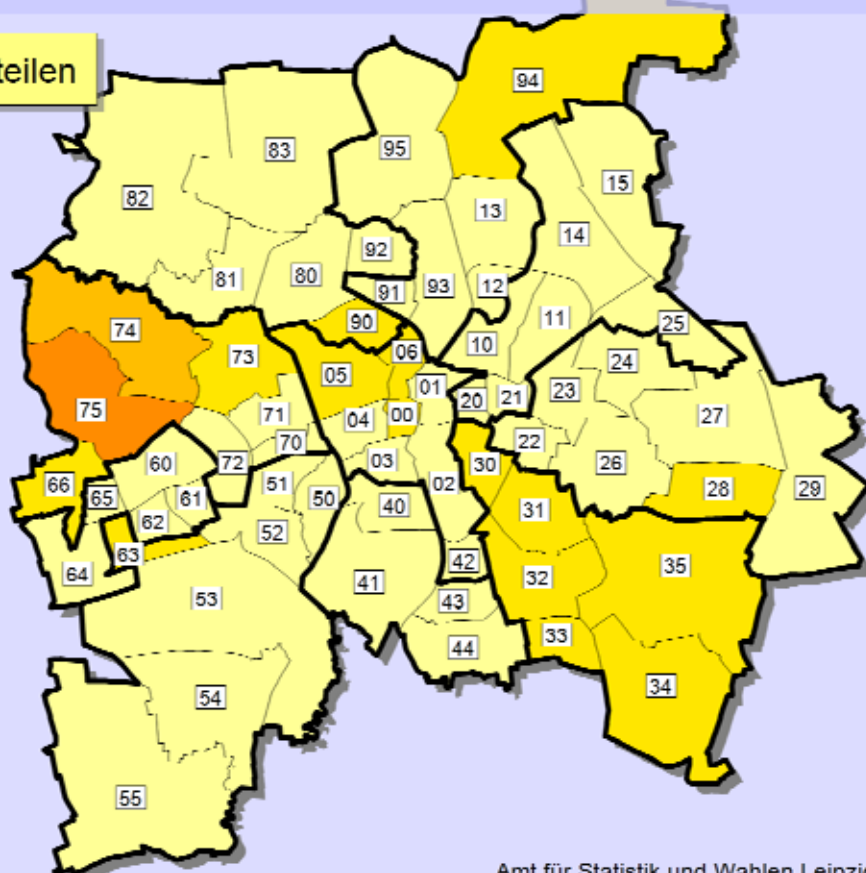
Ergebnis in Prozent



Stadt insgesamt: 9,6 %

Min.: Ortsteil 11 mit 5,9 %

Max.: Ortsteil 75 mit 25,3 %



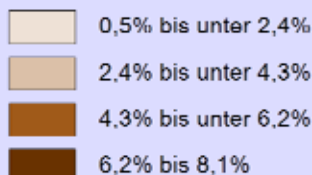
Amt für Statistik und Wahlen Leipzig

Stadtratswahl 2009 in der Stadt Leipzig

Endgültiges Ergebnis nach der Teil-Wiederholungswahl

Ergebnis NPD nach Ortsteilen

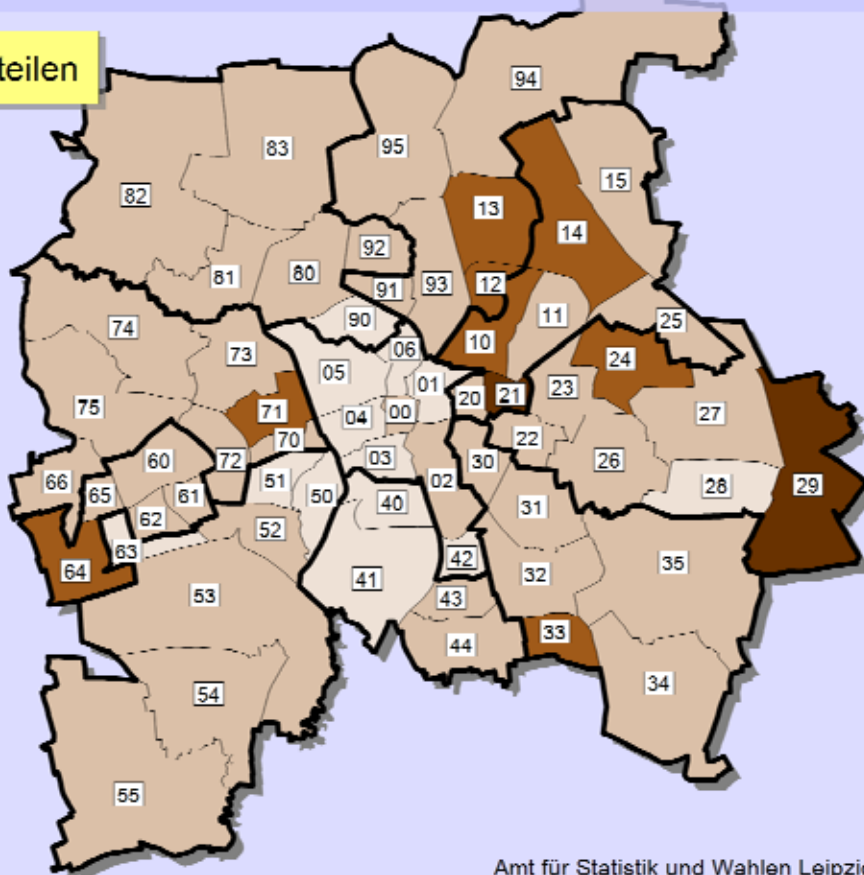
Ergebnis in Prozent



Stadt insgesamt: 2,9 %

Min.: Ortsteil 50 mit 0,5 %

Max.: Ortsteil 21 mit 8,0 %



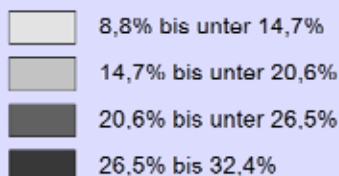
Amt für Statistik und Wahlen Leipzig

Stadtratswahl 2009 in der Stadt Leipzig

Endgültiges Ergebnis nach der Teil-Wiederholungswahl

Ergebnis Sonstige nach Ortsteilen

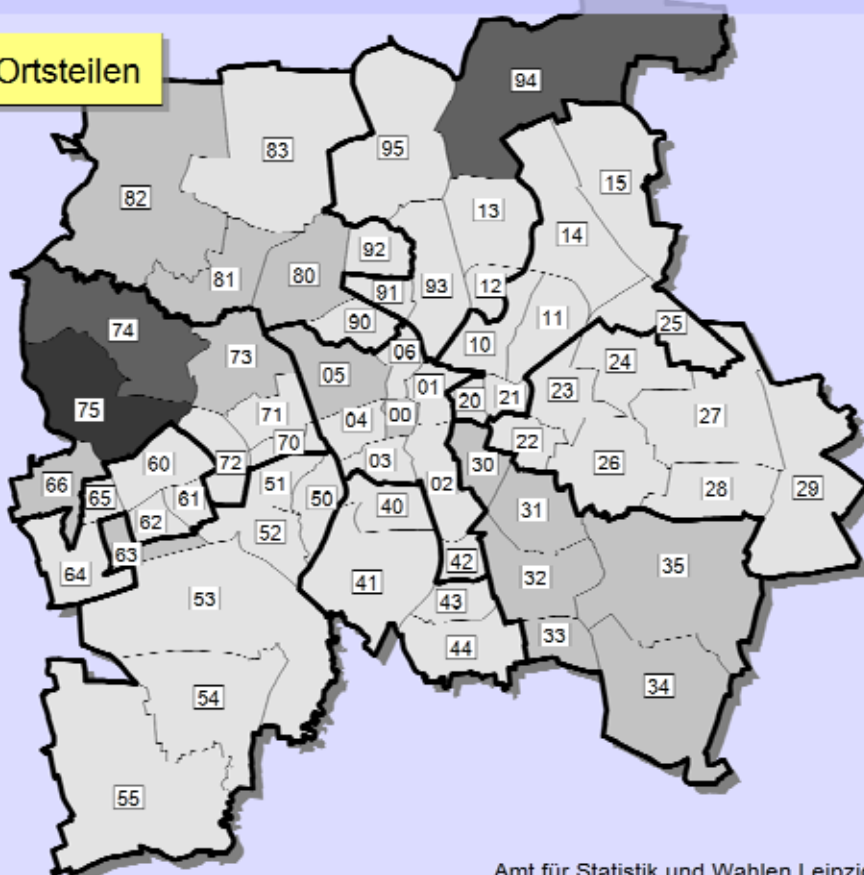
Ergebnis in Prozent



Stadt insgesamt: 13,5 %

Min.: Ortsteil 41 mit 8,9 %

Max.: Ortsteil 75 mit 32,0 %



Amt für Statistik und Wahlen Leipzig

Gemeinderatswahlergebnisse sächsischer Kommunen

Die folgende Tabelle enthält die Gemeinderatsergebnisse, die vom Statistischen Landesamt für die Landkreise zusammengefasst wurden. Bezogen auf die Landkreise und die kreisfreien Städte sind die Extremwerte in den einzelnen Spalten hervorgehoben. Leipzig hat diesbezüglich sowohl 2004 als auch 2009 die niedrigste Wahlbeteiligung, die höchsten SPD-Stimmenanteile und die geringsten Anteile bei Wählervereinigungen, 2009 zudem den höchsten Anteil bei den Sonstigen.

Ergebnisse der Gemeinderatswahlen sächsischer Kommunen 2004 und 2009																
	Wahlbeteiligung in %		Stimmenanteile in Prozent													
			CDU		DIE LINKE		SPD		FDP		GRÜNE		WV		Sonstige	
	2004	2009	2004	2009	2004	2009	2004	2009	2004	2009	2004	2009	2004	2009	2004	2009
Landkreise																
Bautzen	48,6	49,9	38,2	34,3	15,0	12,1	7,3	6,9	6,1	7,8	0,7	1,3	32,0	35,1	0,7	2,5
Erzgebirgskreis	49,8	49,3	44,4	40,9	14,0	12,2	7,5	6,6	3,4	5,9	0,1	0,7	29,6	31,8	1,0	1,8
Görlitz	46,9	47,1	35,1	31,1	16,7	12,8	6,0	5,1	4,8	5,0	0,8	1,7	35,4	41,8	1,2	2,6
Leipzig	46,9	48,1	35,7	30,6	18,3	16,2	16,2	14,5	3,1	6,5	0,5	2,0	24,8	27,6	1,4	2,6
Meißen	48,0	48,0	37,7	35,7	15,1	13,2	8,2	8,3	5,3	8,2	0,0	1,2	29,8	29,9	3,9	3,5
Mittelsachsen	49,4	57,2	37,9	36,6	15,2	13,4	8,3	7,9	3,6	6,9	0,3	1,1	34,1	32,8	0,6	1,2
Nordsachsen	45,1	43,9	36,4	34,4	15,5	13,4	12,0	12,6	6,1	9,2	1,8	2,3	26,7	26,8	1,5	1,4
Osterzgebirge	52,6	52,0	39,9	37,4	14,6	12,4	5,7	5,0	3,2	6,5	0,9	2,1	32,5	32,7	3,2	3,7
Vogtlandkreis	43,2	44,5	33,5	32,1	17,3	14,7	10,4	10,3	7,4	9,3	1,0	2,3	27,2	28,4	3,3	2,9
Zwickau	44,0	43,0	35,9	35,2	20,4	16,6	9,7	10,7	5,6	8,4	1,2	2,2	25,4	24,5	1,8	2,4
Kreisfreie Städte																
Chemnitz	43,4	46,8	24,5	21,8	27,0	22,2	18,0	19,8	7,2	11,7	6,1	7,5	5,8	14,5	11,4	2,4
Dresden	45,9	49,0	28,2	31,0	23,8	16,2	11,5	12,3	7,3	12,1	12,1	15,4	14,5	8,0	2,6	4,9
Leipzig	38,6	41,4	25,5	23,7	26,1	23,2	26,9	20,4	4,5	9,6	10,0	14,6	3,6	2,9	7,0	5,6
sonstige Städte																
Görlitz	42,5	42,8	26,2	24,8	19,8	14,4	7,9	8,2	5,6	6,3	3,9	5,5	30,8	34,8	5,8	6,1
Plauen	36,1	38,1	33,3	27,9	28,4	23,3	15,3	17,2	13,1	17,0	4,5	6,6	0,0	3,8	5,5	4,0
Zwickau	40,1	35,8	28,0	32,3	26,1	20,6	11,3	18,9	4,6	7,1	3,1	4,6	21,7	10,2	5,2	6,2
Markkleeberg	47,7	49,9	30,9	29,8	21,7	16,6	34,1	34,0	7,3	10,5	6,0	9,2	0,0	0,0	0,0	0,0
Markranstädt	44,4	43,5	61,0	51,1	15,8	16,2	21,4	22,2	0,0	5,9	0,0	4,6	0,0	0,0	1,8	0,0
Schkeuditz	38,2	40,2	25,3	24,8	17,1	14,2	11,9	12,2	13,9	10,7	0,0	3,6	31,7	34,5	0,0	0,0
Taucha	43,4	44,1	46,2	41,2	21,4	17,3	22,8	24,8	0,0	8,8	9,7	7,8	0,0	0,0	0,0	0,0
Zwenkau	46,2	50,5	57,4	51,5	16,2	8,0	15,0	9,9	3,9	6,2	0,0	2,2	0,0	20,3	7,4	2,0
Sachsen gesamt	46,1	47,6	34,8	32,7	18,6	15,4	11,4	10,9	5,1	8,3	3,1	5,0	24,4	24,6	2,6	3,1

Quelle: Statistisches Landesamt Sachsen, Amt für Statistik und Wahlen Leipzig








Die obige Reihenfolge der Parteien richtet sich nach dem zusammengefassten Sachsenergebnis von 2009.

Lässt man jedoch die zusammengefassten Ergebnisse der Landkreise außer Betracht, so gibt das ein völlig anderes Bild und Leipzig weist keinerlei Extremwerte auf. Dabei ist zu bedenken, dass in den Gemeinden sehr unterschiedliche Parteien und Wählervereinigungen zur Wahl standen. Die in der Tabelle genannten Parteien standen auch nicht in allen 491 Gemeinden auf den Stimmzetteln. Das führt beispielsweise dazu, dass in 13 Gemeinden die dort angetretenen Wählervereinigungen 100 % aller Stimmen erhielten. In anderen Gemeinden gab es keine Wählervereinigungen als Bewerber, weswegen für sie auch keine Stimmen (0,0 %) abgegeben werden konnten. Von den in der Tabelle aufgeführten Parteien traten die GRÜNEN in den wenigsten Gemeinden an. Auch die SPD hatte in kleineren Orten vielfach keine Bewerber.

Die Extremwerte bezogen auf Gemeinden lauteten für die CDU 99,6 % in Frankenthal und 2,5 % in Weischlitz, für DIE LINKE 43,8 % in Bennewitz und 3,5 % in Weischlitz, für die SPD 53,1 % in Niederwürschnitz und 1,3 % in Königswartha, für die FDP 100 % in Deutschneudorf und 1,1 % in Weißenberg, für die GRÜNEN 5,3 % in Dresden und 1,1 % in Annaberg-Buchholz. Hierbei sind Gemeinden nicht berücksichtigt, in denen Wiederholungswahlen erforderlich wurden.

Amtlicher Stimmzettel für die Stadtratswahl am 07.06.2009 in Leipzig

Wahlkreis 0

> Sie haben drei Stimmen: .
 > Sie können aber auch nur eine oder zwei Stimmen vergeben.
 > Sie können nur Bewerbern, die in diesem Stimmzettel aufgeführt sind, Stimmen geben.
 > Sie können einem Bewerber eine () zwei ( ) oder drei (  ) Stimmen geben.
 > Sie können Bewerbern desselben Wahlvorschlags oder verschiedener Wahlvorschläge Stimmen geben.
 > Nicht mehr als drei Stimmen insgesamt! Der Stimmzettel ist sonst ungültig.

1	Sozialdemokratische Partei Deutschlands	SPD
1.	Oßwald, Heiko Diplomfinanzwirt	<input type="radio"/> <input type="radio"/> <input type="radio"/>
2.	Pohl, Anja Historikerin	<input type="radio"/> <input type="radio"/> <input type="radio"/>
3.	Rauer, Manfred stellvertretender Schulleiter	<input type="radio"/> <input type="radio"/> <input type="radio"/>
4.	Büchting, Susanne Studentin	<input type="radio"/> <input type="radio"/> <input type="radio"/>
5.	Göbel, Ulrich Architekt	<input type="radio"/> <input type="radio"/> <input type="radio"/>
6.	Cholet, Julia Doktorandin	<input type="radio"/> <input type="radio"/> <input type="radio"/>
7.	Dr. Kühn, Friedrich Rechtsanwalt	<input type="radio"/> <input type="radio"/> <input type="radio"/>
8.	Grunow, Sabine Rentnerin	<input type="radio"/> <input type="radio"/> <input type="radio"/>
9.	Clobes, Michael Rechtsanwalt	<input type="radio"/> <input type="radio"/> <input type="radio"/>
10.	Freundorfer, Jan Student	<input type="radio"/> <input type="radio"/> <input type="radio"/>
11.	Lier, Max Student	<input type="radio"/> <input type="radio"/> <input type="radio"/>

2	DIE LINKE	DIE LINKE
1.	Schlegel, Siegfried Diplombautechniker	<input type="radio"/> <input type="radio"/> <input type="radio"/>
2.	Hantschick, Ines Studentin	<input type="radio"/> <input type="radio"/> <input type="radio"/>
3.	Karawanskij, Susanna wissenschaftliche Mitarbeiterin	<input type="radio"/> <input type="radio"/> <input type="radio"/>
4.	Forberger, Marko Diplomsozialpädagoge (Fh)	<input type="radio"/> <input type="radio"/> <input type="radio"/>
5.	Dunkel, Andreas Finanzbeamter	<input type="radio"/> <input type="radio"/> <input type="radio"/>
6.	Dr. Rothe, Thomas Diplomökonom	<input type="radio"/> <input type="radio"/> <input type="radio"/>

3	Christlich Demokratische Union Deutschlands	CDU
1.	Dr. Heymann, Sabine beratende Volkswirtin, Stadträtin	<input type="radio"/> <input type="radio"/> <input type="radio"/>
2.	Deißler, Dieter Bauingenieur	<input type="radio"/> <input type="radio"/> <input type="radio"/>
3.	Vogel, Markus kaufmännischer Angestellter	<input type="radio"/> <input type="radio"/> <input type="radio"/>
4.	Strube, Ulrich Grafikdesigner	<input type="radio"/> <input type="radio"/> <input type="radio"/>
5.	Blattner, Cornelia Diplomökonomin	<input type="radio"/> <input type="radio"/> <input type="radio"/>
6.	Bartolini, Mauro Gastronom	<input type="radio"/> <input type="radio"/> <input type="radio"/>
7.	Rauh, Nancy Diplomkauffrau, Kommunalprüferin	<input type="radio"/> <input type="radio"/> <input type="radio"/>
8.	Wirkner, Peter Diplomverwaltungswirt	<input type="radio"/> <input type="radio"/> <input type="radio"/>
9.	Messaoudi, Nordin Fachoberschüler	<input type="radio"/> <input type="radio"/> <input type="radio"/>

4	BÜNDNIS 90/DIE GRÜNEN	GRÜNE
1.	Krefft, Katharina Arztin	<input type="radio"/> <input type="radio"/> <input type="radio"/>
2.	Körner, Annette Diplomchemikerin, Umweltschutzbeauftragte	<input type="radio"/> <input type="radio"/> <input type="radio"/>
3.	Schwarzbach, Kai Umweltberater	<input type="radio"/> <input type="radio"/> <input type="radio"/>
4.	Tausche, Alrun Historikerin	<input type="radio"/> <input type="radio"/> <input type="radio"/>
5.	Guhn, Philipp Auszubildender	<input type="radio"/> <input type="radio"/> <input type="radio"/>
6.	Weichert, Christa Buchbinderin	<input type="radio"/> <input type="radio"/> <input type="radio"/>
7.	Brandes, Daniel Angestellter	<input type="radio"/> <input type="radio"/> <input type="radio"/>
8.	Große, Ingeborg Vorsitzende	<input type="radio"/> <input type="radio"/> <input type="radio"/>
9.	Patzner, Ulrich Diplomgeophysiker	<input type="radio"/> <input type="radio"/> <input type="radio"/>
10.	Behr, Friederike Kommunikationstrainerin, Schauspielerin	<input type="radio"/> <input type="radio"/> <input type="radio"/>
11.	Keil, Roland Architekt	<input type="radio"/> <input type="radio"/> <input type="radio"/>

5	Freie Demokratische Partei	FDP
1.	Morlok, Sven Geschäftsführer	<input type="radio"/> <input type="radio"/> <input type="radio"/>
2.	Meißner, Moritz Angestellter	<input type="radio"/> <input type="radio"/> <input type="radio"/>
3.	Dr. Rohde, Gerd Rechtsanwalt	<input type="radio"/> <input type="radio"/> <input type="radio"/>
4.	Janßen, Cornelius Beteiligungsmanager	<input type="radio"/> <input type="radio"/> <input type="radio"/>
5.	Dr. Diem, Claus Juniorprofessor	<input type="radio"/> <input type="radio"/> <input type="radio"/>
6.	Hülß, Reinhold Geschäftsführer	<input type="radio"/> <input type="radio"/> <input type="radio"/>
7.	Dr. Birnbaum, Ingrid Zahnärztin	<input type="radio"/> <input type="radio"/> <input type="radio"/>
8.	Müller, Nico Angestellter	<input type="radio"/> <input type="radio"/> <input type="radio"/>
9.	Nepp, Christian Geschäftsführer	<input type="radio"/> <input type="radio"/> <input type="radio"/>
10.	Dr. Besser, Arnd Arzt	<input type="radio"/> <input type="radio"/> <input type="radio"/>

6	Wahlvereinigung Leipzig e. V.	WVL
1.	Elschner, Tim Rechtsanwalt a. D.	<input type="radio"/> <input type="radio"/> <input type="radio"/>
2.	Storch, Wolfgang Bauingenieur, Sachverständiger	<input type="radio"/> <input type="radio"/> <input type="radio"/>
3.	Jahn, Heike Handelsfachwirtin, selbstständig	<input type="radio"/> <input type="radio"/> <input type="radio"/>
4.	Franke, Jens Illustrator, freiberuflich	<input type="radio"/> <input type="radio"/> <input type="radio"/>
5.	Schubert, Mario Immobilienmakler	<input type="radio"/> <input type="radio"/> <input type="radio"/>
6.	Heine, Kathrin Maskenbildnerin	<input type="radio"/> <input type="radio"/> <input type="radio"/>





7	Deutsche Soziale Union	DSU
1.	Zötzsche, Mirko Rechtsanwalt	<input type="radio"/> <input type="radio"/> <input type="radio"/>
2.	Gürtelmeier, Kai Karsten Fachpfleger	<input type="radio"/> <input type="radio"/> <input type="radio"/>

8	NEUES FORUM	FORUM
1.	Seyde, Petra Journalistin	<input type="radio"/> <input type="radio"/> <input type="radio"/>
2.	Schneider, Brigitte Sozialversicherungsfachangestellte	<input type="radio"/> <input type="radio"/> <input type="radio"/>

9	Nationaldemokratische Partei Deutschlands	NPD
1.	Kotré, Klaus-Peter Maurer	<input type="radio"/> <input type="radio"/> <input type="radio"/>
2.	Gruhn, Stefan Diplomingenieur	<input type="radio"/> <input type="radio"/> <input type="radio"/>
3.	Kretzschmar, Olaf Koch	<input type="radio"/> <input type="radio"/> <input type="radio"/>
4.	Kuhnt, Peter Eisenbahnmitarbeiter	<input type="radio"/> <input type="radio"/> <input type="radio"/>

Amtlicher Stimmzettel für die Stadtratswahl am 07.06.2009 in Leipzig

Wahlkreis 1

- Sie haben drei Stimmen: .
- Sie können aber auch nur eine oder zwei Stimmen vergeben.
- Sie können nur Bewerbern, die in diesem Stimmzettel aufgeführt sind, Stimmen geben.
- Sie können einem Bewerber eine () zwei () oder drei () Stimmen geben.
- Sie können Bewerbern desselben Wahlvorschlags oder verschiedener Wahlvorschläge Stimmen geben.
- Nicht mehr als drei Stimmen insgesamt! Der Stimmzettel ist sonst ungültig.

1	Sozialdemokratische Partei Deutschlands	SPD
1.	Glöckner, Ingrid Diplomingenieurin	<input type="radio"/> <input type="radio"/> <input type="radio"/>
2.	Jaksch, Steffen Industriemechaniker	<input type="radio"/> <input type="radio"/> <input type="radio"/>
3.	Tran, Karsten Diplomökonom (FH)	<input type="radio"/> <input type="radio"/> <input type="radio"/>
4.	Schirdewahn, Barbara Geodätetechnikerin	<input type="radio"/> <input type="radio"/> <input type="radio"/>
5.	Messerschmidt, Steffen Sicherheitsmitarbeiter	<input type="radio"/> <input type="radio"/> <input type="radio"/>
6.	Dr. Queitsch, Wolfgang Diplomingenieur	<input type="radio"/> <input type="radio"/> <input type="radio"/>

2	DIE LINKE	DIE LINKE
1.	Wehmann, Steffen Diplomökonom	<input type="radio"/> <input type="radio"/> <input type="radio"/>
2.	Godau, Franziska Betriebswirtin (VWA)	<input type="radio"/> <input type="radio"/> <input type="radio"/>
3.	Draheim, Anne Diplomwissenschaftlerin	<input type="radio"/> <input type="radio"/> <input type="radio"/>
4.	Dr. Barlow, Geoffrey Keith Diplomhistoriker	<input type="radio"/> <input type="radio"/> <input type="radio"/>
5.	Leschke, Jenny Sachbearbeiterin	<input type="radio"/> <input type="radio"/> <input type="radio"/>
6.	Hartmann, Stefan wissenschaftlicher Mitarbeiter	<input type="radio"/> <input type="radio"/> <input type="radio"/>

3	Christlich Demokratische Union Deutschlands	CDU
1.	Maciejewski, Ansbart Bäcker	<input type="radio"/> <input type="radio"/> <input type="radio"/>
2.	Bonew, Torsten Bankfachwirt	<input type="radio"/> <input type="radio"/> <input type="radio"/>
3.	Lammel-Rath, Luoding Geschäftsführerin	<input type="radio"/> <input type="radio"/> <input type="radio"/>
4.	Frank, Bernd Malermaler	<input type="radio"/> <input type="radio"/> <input type="radio"/>
5.	Nestler, Lutz Geschäftsinhaber	<input type="radio"/> <input type="radio"/> <input type="radio"/>
6.	Dr. Moritz, Annegret Lehrerin	<input type="radio"/> <input type="radio"/> <input type="radio"/>
7.	Dossin, Falk Diplombankbetriebswirt Bk	<input type="radio"/> <input type="radio"/> <input type="radio"/>
8.	Würfel, Brigitte Verkehrskaufrau, Vorstandsmitglied	<input type="radio"/> <input type="radio"/> <input type="radio"/>
9.	Prof. Dr. Schiefer, Christian Diplomandent	<input type="radio"/> <input type="radio"/> <input type="radio"/>
10.	Othmer, Bernd Rechtsanwalt	<input type="radio"/> <input type="radio"/> <input type="radio"/>

4	BÜNDNIS 90/DIE GRÜNEN	GRÜNE
1.	Cagalj Sejd, Petra Gemeindevorstand	<input type="radio"/> <input type="radio"/> <input type="radio"/>
2.	Deus, Volker Bauingenieur	<input type="radio"/> <input type="radio"/> <input type="radio"/>
3.	Rampke, Matthias Student	<input type="radio"/> <input type="radio"/> <input type="radio"/>
4.	Gerth, Michael Politologe	<input type="radio"/> <input type="radio"/> <input type="radio"/>
5.	Bücklein, Lorenz Angestellter	<input type="radio"/> <input type="radio"/> <input type="radio"/>
6.	Hauser, Johannes Student	<input type="radio"/> <input type="radio"/> <input type="radio"/>
7.	Baars, Holger Doktorand	<input type="radio"/> <input type="radio"/> <input type="radio"/>
8.	Seidemann, Holger Kulturwissenschaftler	<input type="radio"/> <input type="radio"/> <input type="radio"/>

5	Freie Demokratische Partei	FDP
1.	Beyer, Olaf Rechtsanwalt	<input type="radio"/> <input type="radio"/> <input type="radio"/>
2.	Weitz, Regina Lehrerin, Rentnerin	<input type="radio"/> <input type="radio"/> <input type="radio"/>
3.	Berg, Dennis Bürokaufmann	<input type="radio"/> <input type="radio"/> <input type="radio"/>
4.	Reinhardt, Michael Betriebswirt	<input type="radio"/> <input type="radio"/> <input type="radio"/>
5.	Duschinger, Robert Dozent	<input type="radio"/> <input type="radio"/> <input type="radio"/>
6.	Köhler, Harald Betriebswirt	<input type="radio"/> <input type="radio"/> <input type="radio"/>

6	Wahlvereinigung Leipzig e. V.	WVL
1.	Müller, Rolf Instrumentenschleifer, Kaufmann	<input type="radio"/> <input type="radio"/> <input type="radio"/>
2.	Kuhtz, Stefan Baufacharbeiter	<input type="radio"/> <input type="radio"/> <input type="radio"/>
3.	Mucke, Hella Sängerin, Behindertenberaterin	<input type="radio"/> <input type="radio"/> <input type="radio"/>





7	Deutsche Soziale Union	DSU
1.	von Herder, Maximilian Freier Unternehmensberater	<input type="radio"/> <input type="radio"/> <input type="radio"/>
2.	Petrit, Horst Diplomingenieur Maschinenbau	<input type="radio"/> <input type="radio"/> <input type="radio"/>
3.	Berthold, Uwe Rentner	<input type="radio"/> <input type="radio"/> <input type="radio"/>
4.	Grau, Toralf Medienredakteur	<input type="radio"/> <input type="radio"/> <input type="radio"/>
5.	Schmidt, Waldemar Schweißschweißer	<input type="radio"/> <input type="radio"/> <input type="radio"/>

8	NEUES FORUM	FORUM
1.	Rudolph, Thomas Geschäftsführer Sozialwerk	<input type="radio"/> <input type="radio"/> <input type="radio"/>

9	Nationaldemokratische Partei Deutschlands	NPD
1.	Gerhardt, Rudi Lokomotivführer	<input type="radio"/> <input type="radio"/> <input type="radio"/>
2.	Petzold, Winfried Mitglied des Sächsischen Landtags	<input type="radio"/> <input type="radio"/> <input type="radio"/>

Amtlicher Stimmzettel für die Stadtratswahl am 07.06.2009 in Leipzig

Wahlkreis 2

- Sie haben drei Stimmen: .
- Sie können aber auch nur eine oder zwei Stimmen vergeben.
- Sie können nur Bewerbern, die in diesem Stimmzettel aufgeführt sind, Stimmen geben.
- Sie können einem Bewerber eine () zwei () oder drei () Stimmen geben.
- Sie können Bewerbern desselben Wahlvorschlags oder verschiedener Wahlvorschläge Stimmen geben.
- Nicht mehr als drei Stimmen insgesamt! Der Stimmzettel ist sonst ungültig.

1	Sozialdemokratische Partei Deutschlands	SPD
1.	Dr. Kästner, Anke Biologin	<input type="radio"/> <input type="radio"/> <input type="radio"/>
2.	Walther, Sebastian Student	<input type="radio"/> <input type="radio"/> <input type="radio"/>
3.	Weißgerber, Kerstin Unternehmerin	<input type="radio"/> <input type="radio"/> <input type="radio"/>
4.	Seyffert, Daniela Studentin	<input type="radio"/> <input type="radio"/> <input type="radio"/>
5.	Ioannidou, Vera Sozialarbeiterin	<input type="radio"/> <input type="radio"/> <input type="radio"/>
6.	Schneider, Rosemarie Restaurantfachfrau	<input type="radio"/> <input type="radio"/> <input type="radio"/>

2	DIE LINKE	DIE LINKE
1.	Lange, Carola Diplomingeheim (FH)	<input type="radio"/> <input type="radio"/> <input type="radio"/>
2.	Dr. Brand, Bernhard Diplomingeheim	<input type="radio"/> <input type="radio"/> <input type="radio"/>
3.	Müller, Volker Diplompädagoge	<input type="radio"/> <input type="radio"/> <input type="radio"/>
4.	Heide, Markus Sachbearbeiter	<input type="radio"/> <input type="radio"/> <input type="radio"/>
5.	Plasa, Kenneth arbeitsuchend	<input type="radio"/> <input type="radio"/> <input type="radio"/>
6.	Büttner, Mario Diplomingeheim	<input type="radio"/> <input type="radio"/> <input type="radio"/>

3	Christlich Demokratische Union Deutschlands	CDU
1.	Pohle, Ronald Kaufmann, selbstständig	<input type="radio"/> <input type="radio"/> <input type="radio"/>
2.	Seidel, Siegrun Diplomwirtschaftsingenieurin (FH)	<input type="radio"/> <input type="radio"/> <input type="radio"/>
3.	Lehmann, Jens Diplomsportmanager (IST)	<input type="radio"/> <input type="radio"/> <input type="radio"/>
4.	Gasse, Holger Gastronom, Stadtrat	<input type="radio"/> <input type="radio"/> <input type="radio"/>
5.	Woltynek, Volker Kraftfahrzeugmeister	<input type="radio"/> <input type="radio"/> <input type="radio"/>
6.	Vogt, Susanne Rechtlerin	<input type="radio"/> <input type="radio"/> <input type="radio"/>
7.	Seidel, Wolfgang Diplombetriebswirt (FH)	<input type="radio"/> <input type="radio"/> <input type="radio"/>
8.	Hampel, Nikolaus Diplombetriebswirt (FH)	<input type="radio"/> <input type="radio"/> <input type="radio"/>

4	BÜNDNIS 90/DIE GRÜNEN	GRÜNE
1.	Thalheim, Daniel Kunstrestorcker, Journalist	<input type="radio"/> <input type="radio"/> <input type="radio"/>
2.	Moritz, Engela Geschäftsführerin	<input type="radio"/> <input type="radio"/> <input type="radio"/>
3.	Stern, Max Student	<input type="radio"/> <input type="radio"/> <input type="radio"/>
4.	Fünfstück, Christoph Student	<input type="radio"/> <input type="radio"/> <input type="radio"/>
5.	Dr. Maicher, Lutz wissenschaftlicher Mitarbeiter	<input type="radio"/> <input type="radio"/> <input type="radio"/>
6.	Einer, Michael Angestellter	<input type="radio"/> <input type="radio"/> <input type="radio"/>
7.	Faber, Bernhard Diplomograph	<input type="radio"/> <input type="radio"/> <input type="radio"/>
8.	Gromes, Dörthe Geschäftsführerin	<input type="radio"/> <input type="radio"/> <input type="radio"/>

5	Freie Demokratische Partei	FDP
1.	Müller, Andreas J. Grafiker	<input type="radio"/> <input type="radio"/> <input type="radio"/>
2.	Viefeld, Marcus Wirtschaftsinformatiker	<input type="radio"/> <input type="radio"/> <input type="radio"/>
3.	Dr. Stärk, Hans-Joachim Diplomchemiker	<input type="radio"/> <input type="radio"/> <input type="radio"/>
4.	Seidel, Karl-Heinz Rentner	<input type="radio"/> <input type="radio"/> <input type="radio"/>
5.	Langner, Kerstin Museumsleiterin	<input type="radio"/> <input type="radio"/> <input type="radio"/>
6.	Ascherl, Rudolf Georg Student	<input type="radio"/> <input type="radio"/> <input type="radio"/>
7.	Dr. Schinagl, Gerd Arzt	<input type="radio"/> <input type="radio"/> <input type="radio"/>
8.	Richter, Ingrid Fremdenverkehrsleiterin	<input type="radio"/> <input type="radio"/> <input type="radio"/>
9.	Zemanek, Holger wissenschaftlicher Mitarbeiter	<input type="radio"/> <input type="radio"/> <input type="radio"/>

6	Wählervereinigung Leipzig e. V.	WVL
1.	Kirsten, Günter Kulturwissenschaftler, Stadtbezirksbeirat	<input type="radio"/> <input type="radio"/> <input type="radio"/>
2.	Kobler, Axel Elektriker, selbstständig	<input type="radio"/> <input type="radio"/> <input type="radio"/>
3.	Wunderlich, Egbert Diplomingeheim (FH) Geodäsie	<input type="radio"/> <input type="radio"/> <input type="radio"/>





7	Deutsche Soziale Union	DSU
1.	Weidnitzer, Michael Student	<input type="radio"/> <input type="radio"/> <input type="radio"/>
2.	Wieduwilt, Hans-Jörg Montageingenieur	<input type="radio"/> <input type="radio"/> <input type="radio"/>
3.	Dornfeld, Jürgen Meister Sanitär-Heizung	<input type="radio"/> <input type="radio"/> <input type="radio"/>

8	NEUES FORUM	FORUM
1.	Jesche, Carl Elektroniker	<input type="radio"/> <input type="radio"/> <input type="radio"/>
2.	Reich, Wilfried Puppenspieler, Schauspieler	<input type="radio"/> <input type="radio"/> <input type="radio"/>
3.	Craß, Kirsten Diplomveterinäringenieurin (FH)	<input type="radio"/> <input type="radio"/> <input type="radio"/>

9	Nationaldemokratische Partei Deutschlands	NPD
1.	Ufer, Klaus Schweißergewerkschafter	<input type="radio"/> <input type="radio"/> <input type="radio"/>
2.	Mielke, Christine Rentnerin	<input type="radio"/> <input type="radio"/> <input type="radio"/>

Amtlicher Stimmzettel für die Stadtratswahl am 07.06.2009 in Leipzig

Wahlkreis 3

- Sie haben drei Stimmen: .
- Sie können aber auch nur eine oder zwei Stimmen vergeben.
- Sie können nur Bewerbern, die in diesem Stimmzettel aufgeführt sind, Stimmen geben.
- Sie können einem Bewerber eine () zwei () oder drei () Stimmen geben.
- Sie können Bewerbern desselben Wahlvorschlags oder verschiedener Wahlvorschläge Stimmen geben.
- Nicht mehr als drei Stimmen insgesamt! Der Stimmzettel ist sonst ungültig.

1	Sozialdemokratische Partei Deutschlands	SPD
1.	Müller, Gunter Rechtsanwalt	<input type="radio"/> <input type="radio"/> <input type="radio"/>
2.	Böhm, Heike Juristin	<input type="radio"/> <input type="radio"/> <input type="radio"/>
3.	Bucksch, Tino Student	<input type="radio"/> <input type="radio"/> <input type="radio"/>
4.	Wilke, Yvonne Geschäftsführerin	<input type="radio"/> <input type="radio"/> <input type="radio"/>
5.	Coccejus, Mario Lehrer	<input type="radio"/> <input type="radio"/> <input type="radio"/>
6.	Wolfram, Jörg Bankfachwirt	<input type="radio"/> <input type="radio"/> <input type="radio"/>
7.	Rahmow, Wiebke Studentin	<input type="radio"/> <input type="radio"/> <input type="radio"/>
8.	Lange, Reinhard Rechtsanwalt	<input type="radio"/> <input type="radio"/> <input type="radio"/>
9.	Pfeil, Patrick Althistoriker	<input type="radio"/> <input type="radio"/> <input type="radio"/>

2	DIE LINKE	DIE LINKE
1.	Hollick, Margitta Diplomlehrerin	<input type="radio"/> <input type="radio"/> <input type="radio"/>
2.	Fichtner, Alexander Diplomfinanzwirt (FH)	<input type="radio"/> <input type="radio"/> <input type="radio"/>
3.	Seyffarth, Manuela Sachbearbeiterin	<input type="radio"/> <input type="radio"/> <input type="radio"/>
4.	Weidauer, Holger Philosoph	<input type="radio"/> <input type="radio"/> <input type="radio"/>
5.	Pfingst, Cynthia Fachredakteurin	<input type="radio"/> <input type="radio"/> <input type="radio"/>

3	Christlich Demokratische Union Deutschlands	CDU
1.	Grimm, Ursula Diplomtheologin	<input type="radio"/> <input type="radio"/> <input type="radio"/>
2.	Billig, Stefan Facharzt für Urologie	<input type="radio"/> <input type="radio"/> <input type="radio"/>
3.	Schenderlein, Daniel Jurist	<input type="radio"/> <input type="radio"/> <input type="radio"/>
4.	Meinhardt, Clemens Elektrotechnikmeister, Stadtrat	<input type="radio"/> <input type="radio"/> <input type="radio"/>
5.	Seidel, Julia Studentin	<input type="radio"/> <input type="radio"/> <input type="radio"/>
6.	Kluge, David Jurastudent	<input type="radio"/> <input type="radio"/> <input type="radio"/>
7.	Kubach, Michael Diplommathematiker	<input type="radio"/> <input type="radio"/> <input type="radio"/>
8.	Wyrembeck, Martin Student	<input type="radio"/> <input type="radio"/> <input type="radio"/>
9.	Wieland, Benjamin Student	<input type="radio"/> <input type="radio"/> <input type="radio"/>

4	BÜNDNIS 90/DIE GRÜNEN	GRÜNE
1.	Leuze, Wolfram Jurist (Assessor)	<input type="radio"/> <input type="radio"/> <input type="radio"/>
2.	Lakowa, Nicole medizinisch-technische Assistentin	<input type="radio"/> <input type="radio"/> <input type="radio"/>
3.	John, Alexander Student	<input type="radio"/> <input type="radio"/> <input type="radio"/>
4.	Wolf, Isabel Ecologin	<input type="radio"/> <input type="radio"/> <input type="radio"/>
5.	Stach, Stephan Historiker	<input type="radio"/> <input type="radio"/> <input type="radio"/>
6.	Peter, Tobias parlamentarischer Berater	<input type="radio"/> <input type="radio"/> <input type="radio"/>
7.	Klopfer, Ferdinand Student	<input type="radio"/> <input type="radio"/> <input type="radio"/>
8.	Prof. Dr. Stoll, Oliver Professor für Sportpsychologie	<input type="radio"/> <input type="radio"/> <input type="radio"/>
9.	Zwiener, Hendrik Gewandhausmusiker	<input type="radio"/> <input type="radio"/> <input type="radio"/>
10.	Horn, Stefan wissenschaftlicher Mitarbeiter	<input type="radio"/> <input type="radio"/> <input type="radio"/>
11.	Böttcher, Martin Promotionsstudent	<input type="radio"/> <input type="radio"/> <input type="radio"/>

5	Freie Demokratische Partei	FDP
1.	Dr. Burghardt, Michael Arzt	<input type="radio"/> <input type="radio"/> <input type="radio"/>
2.	Engel, Wolfgang Diplomingenieur	<input type="radio"/> <input type="radio"/> <input type="radio"/>
3.	Birnbaum, Anja Zahnärztin	<input type="radio"/> <input type="radio"/> <input type="radio"/>
4.	Krahmer, Marion Mediengestalterin	<input type="radio"/> <input type="radio"/> <input type="radio"/>
5.	Prof. Dr. Wiemers, Gerald Historiker, Rentner	<input type="radio"/> <input type="radio"/> <input type="radio"/>
6.	Frank-Fahle, Constantin Doktorand	<input type="radio"/> <input type="radio"/> <input type="radio"/>
7.	Pirner, Mario Angestellter	<input type="radio"/> <input type="radio"/> <input type="radio"/>
8.	Helwig, Thomas Student	<input type="radio"/> <input type="radio"/> <input type="radio"/>

6	Wahlvereinigung Leipzig e. V.	WVL
1.	Kripp, Peter Bürgermeister a. D.	<input type="radio"/> <input type="radio"/> <input type="radio"/>
2.	Keilitz, Günter Diplomingenieur (FH)	<input type="radio"/> <input type="radio"/> <input type="radio"/>
3.	Hormann, Hans-Dieter Bauingenieur	<input type="radio"/> <input type="radio"/> <input type="radio"/>
4.	Wisniewsky, Jörg Fundraiser, selbstständig	<input type="radio"/> <input type="radio"/> <input type="radio"/>





7	Deutsche Soziale Union	DSU
1.	Dr. Weidnitzer, Sabine Ärztin	<input type="radio"/> <input type="radio"/> <input type="radio"/>
2.	Zetzsche, Gert Angestellter	<input type="radio"/> <input type="radio"/> <input type="radio"/>
3.	Spauke, Heiko Unternehmer	<input type="radio"/> <input type="radio"/> <input type="radio"/>

8	NEUES FORUM	FORUM
1.	Wieckhorst, Karin Fotografin	<input type="radio"/> <input type="radio"/> <input type="radio"/>
2.	Knechtel, Heike Erziehungswissenschaftlerin	<input type="radio"/> <input type="radio"/> <input type="radio"/>

9	Nationaldemokratische Partei Deutschlands	NPD
1.	Naumann, Tommy Mechatroniker	<input type="radio"/> <input type="radio"/> <input type="radio"/>
2.	Herrmann, Helmut Rentner	<input type="radio"/> <input type="radio"/> <input type="radio"/>

Amtlicher Stimmzettel für die Stadtratswahl am 07.06.2009 in Leipzig

Wahlkreis 4

- Sie haben drei Stimmen: .
- Sie können aber auch nur eine oder zwei Stimmen vergeben.
- Sie können nur Bewerbern, die in diesem Stimmzettel aufgeführt sind, Stimmen geben.
- Sie können einem Bewerber eine () zwei () oder drei () Stimmen geben.
- Sie können Bewerbern desselben Wahlvorschlags oder verschiedener Wahlvorschläge Stimmen geben.
- Nicht mehr als drei Stimmen insgesamt! Der Stimmzettel ist sonst ungültig.

1	Sozialdemokratische Partei Deutschlands	SPD
1.	Dyck, Axel Geschäftsführer	<input type="radio"/> <input type="radio"/> <input type="radio"/>
2.	Kröning, Barbara medizinisch-technische Assistentin	<input type="radio"/> <input type="radio"/> <input type="radio"/>
3.	Zenker, Christopher Diplomkaufmann	<input type="radio"/> <input type="radio"/> <input type="radio"/>
4.	Schindler, Ulf Politikwissenschaftler	<input type="radio"/> <input type="radio"/> <input type="radio"/>
5.	Kreuter, Sven Rechtsanwalt	<input type="radio"/> <input type="radio"/> <input type="radio"/>
6.	Schmid, Patrick Student	<input type="radio"/> <input type="radio"/> <input type="radio"/>
7.	Linke, Robert Geschäftsführer	<input type="radio"/> <input type="radio"/> <input type="radio"/>
8.	Dahms, Tomas-Pejo Student	<input type="radio"/> <input type="radio"/> <input type="radio"/>

2	DIE LINKE	DIE LINKE
1.	Götze, Marco Angestellter	<input type="radio"/> <input type="radio"/> <input type="radio"/>
2.	Götze, Stefanie Politikwissenschaftlerin	<input type="radio"/> <input type="radio"/> <input type="radio"/>
3.	Nagel, Juliane Angestellte	<input type="radio"/> <input type="radio"/> <input type="radio"/>
4.	Dr. Willnow, Andreas Diplomkaufmann	<input type="radio"/> <input type="radio"/> <input type="radio"/>
5.	Berg, André Hotelfachmann	<input type="radio"/> <input type="radio"/> <input type="radio"/>
6.	Kamieth, Kay Politologe	<input type="radio"/> <input type="radio"/> <input type="radio"/>

3	Christlich Demokratische Union Deutschlands	CDU
1.	Lippold, Johanna wissenschaftliche Mitarbeiterin	<input type="radio"/> <input type="radio"/> <input type="radio"/>
2.	Albrecht, Karsten Diplomingenieur (FH)	<input type="radio"/> <input type="radio"/> <input type="radio"/>
3.	Hensel, Kerstin Schulleiterin	<input type="radio"/> <input type="radio"/> <input type="radio"/>
4.	Nowak, Andreas Journalist	<input type="radio"/> <input type="radio"/> <input type="radio"/>
5.	Dr. Wagner, Christian-David Rechtsanwalt	<input type="radio"/> <input type="radio"/> <input type="radio"/>
6.	Krupp, Elwira Dolmetscherin, Übersetzerin	<input type="radio"/> <input type="radio"/> <input type="radio"/>
7.	Dr. Wurlitzer, Manfred Diplomphysiker, Rentner	<input type="radio"/> <input type="radio"/> <input type="radio"/>
8.	Bader, Stephan Student	<input type="radio"/> <input type="radio"/> <input type="radio"/>
9.	Krause, Guido Systemadministrator	<input type="radio"/> <input type="radio"/> <input type="radio"/>
10.	Cygan, Thomas Bankkaufmann	<input type="radio"/> <input type="radio"/> <input type="radio"/>

4	BÜNDNIS 90/DIE GRÜNEN	GRÜNE
1.	Volger, Norman Vereinsgeschäftsführer	<input type="radio"/> <input type="radio"/> <input type="radio"/>
2.	Quester, Roland Leiter Umweltschule	<input type="radio"/> <input type="radio"/> <input type="radio"/>
3.	Hohner, Diana Studentin	<input type="radio"/> <input type="radio"/> <input type="radio"/>
4.	Kache, Steffen Musikclubbetreiber	<input type="radio"/> <input type="radio"/> <input type="radio"/>
5.	Reschke, Katrin Diplomkauffrau	<input type="radio"/> <input type="radio"/> <input type="radio"/>
6.	Lazar, Monika Bundesjugendabgeordnete, Betriebswirtin	<input type="radio"/> <input type="radio"/> <input type="radio"/>
7.	Bolle, Ines freiberufliche Grafikerin	<input type="radio"/> <input type="radio"/> <input type="radio"/>
8.	Reupert, Malte Inhaber BioSupermarkt	<input type="radio"/> <input type="radio"/> <input type="radio"/>
9.	Schroeder, Werner Diplomsozialpädagoge, Diakon	<input type="radio"/> <input type="radio"/> <input type="radio"/>
10.	Lange, Roland Rechtsanwalt	<input type="radio"/> <input type="radio"/> <input type="radio"/>
11.	Ackermann, Jürgen Angestellter	<input type="radio"/> <input type="radio"/> <input type="radio"/>

5	Freie Demokratische Partei	FDP
1.	Hesselbarth, Reik Geschäftsführer	<input type="radio"/> <input type="radio"/> <input type="radio"/>
2.	Krahmer, Holger Bankkaufmann	<input type="radio"/> <input type="radio"/> <input type="radio"/>
3.	Biesel, Sandra Betriebswirtin	<input type="radio"/> <input type="radio"/> <input type="radio"/>
4.	Zänker, André Diplomkaufmann	<input type="radio"/> <input type="radio"/> <input type="radio"/>
5.	Németh, Pascal Diplomkaufmann	<input type="radio"/> <input type="radio"/> <input type="radio"/>
6.	Lohse, Alexander Manager	<input type="radio"/> <input type="radio"/> <input type="radio"/>
7.	Kottke, Thomas Leo Diplomingenieur	<input type="radio"/> <input type="radio"/> <input type="radio"/>
8.	Gehrmann, Sandra Diplomkauffrau	<input type="radio"/> <input type="radio"/> <input type="radio"/>
9.	Nesich, Manuel Pädagoge	<input type="radio"/> <input type="radio"/> <input type="radio"/>
10.	Perdus, Philip Bäcker	<input type="radio"/> <input type="radio"/> <input type="radio"/>

6	Wahlvereinigung Leipzig e. V.	WVL
1.	Kreiß, Volkmare Editor, freiberuflich	<input type="radio"/> <input type="radio"/> <input type="radio"/>
2.	Mummert, Irmhild Industriekauffrau, Seniorenbeirätin	<input type="radio"/> <input type="radio"/> <input type="radio"/>
3.	Herrn, André Student (Medieninformatik)	<input type="radio"/> <input type="radio"/> <input type="radio"/>
4.	Kipping, Dietmar Diplomwirtschaftsingenieur (FH)	<input type="radio"/> <input type="radio"/> <input type="radio"/>
5.	Centgraf, Salina Studentin (Politikwissenschaftler)	<input type="radio"/> <input type="radio"/> <input type="radio"/>
6.	Apelt, Karin Ingenieurökonomin (FH)	<input type="radio"/> <input type="radio"/> <input type="radio"/>





7	Deutsche Soziale Union	DSU
1.	Gauß, Alexander Sozialpädagoge	<input type="radio"/> <input type="radio"/> <input type="radio"/>
2.	Martin, Carsten Kameramann	<input type="radio"/> <input type="radio"/> <input type="radio"/>
3.	Erhardt, Robert selbstständig	<input type="radio"/> <input type="radio"/> <input type="radio"/>
4.	Drogge, Joachim Architekt	<input type="radio"/> <input type="radio"/> <input type="radio"/>

8	NEUES FORUM	FORUM
1.	Märkert, Monika Restaurantsfachfrau	<input type="radio"/> <input type="radio"/> <input type="radio"/>
2.	Singer, Jindra Elektronikingenieur	<input type="radio"/> <input type="radio"/> <input type="radio"/>
3.	Müller, Matthias Küster	<input type="radio"/> <input type="radio"/> <input type="radio"/>

9	Nationaldemokratische Partei Deutschlands	NPD
1.	Roth, Andreas selbstständiger Handwerker (Trockenbau)	<input type="radio"/> <input type="radio"/> <input type="radio"/>
2.	Ernst-Hummitsch, Ronny selbstständig	<input type="radio"/> <input type="radio"/> <input type="radio"/>

Amtlicher Stimmzettel für die Stadtratswahl am 07.06.2009 in Leipzig

Wahlkreis 5

- Sie haben drei Stimmen: .
- Sie können aber auch nur eine oder zwei Stimmen vergeben.
- Sie können nur Bewerbern, die in diesem Stimmzettel aufgeführt sind, Stimmen geben.
- Sie können einem Bewerber eine () zwei () oder drei () Stimmen geben.
- Sie können Bewerbern desselben Wahlvorschlags oder verschiedener Wahlvorschläge Stimmen geben.
- Nicht mehr als drei Stimmen insgesamt! Der Stimmzettel ist sonst ungültig.

1	Sozialdemokratische Partei Deutschlands	SPD
1.	Köhler-Siegel, Ute Lehrerin	<input type="radio"/> <input type="radio"/> <input type="radio"/>
2.	Taraschka, Franz Richter am Finanzgericht	<input type="radio"/> <input type="radio"/> <input type="radio"/>
3.	Weber, Mathias Kommunikationselektroniker	<input type="radio"/> <input type="radio"/> <input type="radio"/>
4.	Kleinschmidt, Katharina Redakteurin	<input type="radio"/> <input type="radio"/> <input type="radio"/>
5.	Krowiarsch, Klaus Pflege- und Hilfsmittelberater	<input type="radio"/> <input type="radio"/> <input type="radio"/>
6.	Heering, Martin Geschäftsführer	<input type="radio"/> <input type="radio"/> <input type="radio"/>
7.	Bahr, Bernd Diplomsoziologe	<input type="radio"/> <input type="radio"/> <input type="radio"/>
8.	Lorenz, Markus Dekanatsrat	<input type="radio"/> <input type="radio"/> <input type="radio"/>
9.	Tarassow, Dave Auszubildender und Verleger	<input type="radio"/> <input type="radio"/> <input type="radio"/>

2	DIE LINKE	DIE LINKE
1.	Engelmann, Reiner Diplomlehrer für Physik und Mathematik	<input type="radio"/> <input type="radio"/> <input type="radio"/>
2.	Gehrt, Mandy Kunstpädagogin	<input type="radio"/> <input type="radio"/> <input type="radio"/>
3.	Müller, Maren Werbeauftrag	<input type="radio"/> <input type="radio"/> <input type="radio"/>
4.	Gentzsch, Matthias IT-Berater	<input type="radio"/> <input type="radio"/> <input type="radio"/>
5.	Engels, Claus Geschäftsführer	<input type="radio"/> <input type="radio"/> <input type="radio"/>
6.	Lemme, Andreas Drucktechniker	<input type="radio"/> <input type="radio"/> <input type="radio"/>

3	Christlich Demokratische Union Deutschlands	CDU
1.	Zeitler, Thomas Bezirksschornsteinfegermeister	<input type="radio"/> <input type="radio"/> <input type="radio"/>
2.	Lorenz, Claudia Studentin	<input type="radio"/> <input type="radio"/> <input type="radio"/>
3.	Dr. Krielenbrock, Ulf Assessor	<input type="radio"/> <input type="radio"/> <input type="radio"/>
4.	Pätz, Sebastian Diplomverwaltungswirt (FH)	<input type="radio"/> <input type="radio"/> <input type="radio"/>
5.	Weichert, Alexander Polizeibeamter	<input type="radio"/> <input type="radio"/> <input type="radio"/>
6.	Güttlein, Sergej Lehrer	<input type="radio"/> <input type="radio"/> <input type="radio"/>
7.	Dr. Kretschmar, Konrad Arzt	<input type="radio"/> <input type="radio"/> <input type="radio"/>
8.	Seidel, Veronika Referentin	<input type="radio"/> <input type="radio"/> <input type="radio"/>
9.	Klitscher, Karsten Speditionskaufmann, Verkehrsfachwirt	<input type="radio"/> <input type="radio"/> <input type="radio"/>

4	BÜNDNIS 90/DIE GRÜNEN	GRÜNE
1.	Sasama, Ingo Geschäftsführer, Gastwirt	<input type="radio"/> <input type="radio"/> <input type="radio"/>
2.	Rosch, Cordula Referentin	<input type="radio"/> <input type="radio"/> <input type="radio"/>
3.	Schmidt, Michael Kommunikations- u. Medienwissenschaftler	<input type="radio"/> <input type="radio"/> <input type="radio"/>
4.	Will, Raymonde Projektleiterin	<input type="radio"/> <input type="radio"/> <input type="radio"/>
5.	Günther, Wolfram Restaurateur, Kunsthistoriker	<input type="radio"/> <input type="radio"/> <input type="radio"/>
6.	Trabitz, Katja Lehrerinnenwärtlerin	<input type="radio"/> <input type="radio"/> <input type="radio"/>
7.	Weyh, Kristina Angestellte	<input type="radio"/> <input type="radio"/> <input type="radio"/>
8.	Hundertmark, Ute Gemeindepädagogin	<input type="radio"/> <input type="radio"/> <input type="radio"/>
9.	Wenke, Jan Sozialwissenschaftler, Lektor	<input type="radio"/> <input type="radio"/> <input type="radio"/>
10.	Günther, Andrea Sozialpädagogin	<input type="radio"/> <input type="radio"/> <input type="radio"/>
11.	Meusel, Brigitte Rentnerin	<input type="radio"/> <input type="radio"/> <input type="radio"/>

5	Freie Demokratische Partei	FDP
1.	Hobusch, René Rechtsanwalt	<input type="radio"/> <input type="radio"/> <input type="radio"/>
2.	Matrisch, Uwe Verlagsinhaber	<input type="radio"/> <input type="radio"/> <input type="radio"/>
3.	Schulz, Kristin Bankangestellte	<input type="radio"/> <input type="radio"/> <input type="radio"/>
4.	Rössel, Philipp Student	<input type="radio"/> <input type="radio"/> <input type="radio"/>
5.	Gülker, Torsten Diplomwirtschaftsingenieur	<input type="radio"/> <input type="radio"/> <input type="radio"/>
6.	Loh, Hjalmar Diplomkaufmann	<input type="radio"/> <input type="radio"/> <input type="radio"/>
7.	Döring, Jörg Rechtsanwalt	<input type="radio"/> <input type="radio"/> <input type="radio"/>
8.	Schulmann, Nicolas Kaufmann	<input type="radio"/> <input type="radio"/> <input type="radio"/>
9.	Gericke, Friedrich-Robert Holzkaufmann	<input type="radio"/> <input type="radio"/> <input type="radio"/>
10.	Schraml, Peter IT-Consultant, selbstständig	<input type="radio"/> <input type="radio"/> <input type="radio"/>

6	Wahlvereinigung Leipzig e. V.	WVL
1.	Droese, Silvia Betriebswirtin, selbstständig	<input type="radio"/> <input type="radio"/> <input type="radio"/>
2.	Prof. Dr. Grün, Eberhard Tierarzt	<input type="radio"/> <input type="radio"/> <input type="radio"/>
3.	Natale, Michele Architekt	<input type="radio"/> <input type="radio"/> <input type="radio"/>
4.	Hanke, Daniel Restaurantfachmann	<input type="radio"/> <input type="radio"/> <input type="radio"/>
5.	Hildesheim, Marion Lehrerin	<input type="radio"/> <input type="radio"/> <input type="radio"/>
6.	Russo, Vito Kaufmann	<input type="radio"/> <input type="radio"/> <input type="radio"/>
7.	Schöps, Alexandra Auszubildende	<input type="radio"/> <input type="radio"/> <input type="radio"/>
8.	Höpfel, Jens Koch	<input type="radio"/> <input type="radio"/> <input type="radio"/>





7	Deutsche Soziale Union	DSU
1.	Dörfler, Michael Kfz-Elektriker	<input type="radio"/> <input type="radio"/> <input type="radio"/>
2.	Schröder, Lothar Sachbearbeiter	<input type="radio"/> <input type="radio"/> <input type="radio"/>
3.	Alt, Renate Sekretärin	<input type="radio"/> <input type="radio"/> <input type="radio"/>
4.	Obser, Melanie Bürokauffrau	<input type="radio"/> <input type="radio"/> <input type="radio"/>
5.	Aich, Franziska Studentin	<input type="radio"/> <input type="radio"/> <input type="radio"/>

8	NEUES FORUM	FORUM
1.	Ziegler, Marion Krankenschwester, Stadträtin	<input type="radio"/> <input type="radio"/> <input type="radio"/>
2.	Petzschler, Jens selbstständiger Bauhandwerker	<input type="radio"/> <input type="radio"/> <input type="radio"/>
3.	Suárez, Heidemarie Lehrerin	<input type="radio"/> <input type="radio"/> <input type="radio"/>

9	Nationaldemokratische Partei Deutschlands	NPD
1.	Hönemann, Niels Malermeister	<input type="radio"/> <input type="radio"/> <input type="radio"/>
2.	Mielke, Hans-Joachim Zimmermann	<input type="radio"/> <input type="radio"/> <input type="radio"/>

Amtlicher Stimmzettel für die Stadtratswahl am 07.06.2009 in Leipzig

Wahlkreis 6

- Sie haben drei Stimmen: .
- Sie können aber auch nur eine oder zwei Stimmen vergeben.
- Sie können nur Bewerbern, die in diesem Stimmzettel aufgeführt sind, Stimmen geben.
- Sie können einem Bewerber eine () zwei () oder drei () Stimmen geben.
- Sie können Bewerbern desselben Wahlvorschlags oder verschiedener Wahlvorschläge Stimmen geben.
- Nicht mehr als drei Stimmen insgesamt! Der Stimmzettel ist sonst ungültig.

1	Sozialdemokratische Partei Deutschlands	SPD
1.	Bär, Heiko Wirtschaftswissenschaftler	<input type="radio"/> <input type="radio"/> <input type="radio"/>
2.	Uhlemann, Karin Industriekaufrau	<input type="radio"/> <input type="radio"/> <input type="radio"/>
3.	Kupferschmied, André Architekt	<input type="radio"/> <input type="radio"/> <input type="radio"/>
4.	Zimmer, Ariane Kaufrau für Datenverarbeitung	<input type="radio"/> <input type="radio"/> <input type="radio"/>
5.	Hütter, Peter Verwaltungsfachangestellter	<input type="radio"/> <input type="radio"/> <input type="radio"/>
6.	Haupt, Ricky Student	<input type="radio"/> <input type="radio"/> <input type="radio"/>
7.	Wesser, Jürgen Diplomingenieur (FH)	<input type="radio"/> <input type="radio"/> <input type="radio"/>
8.	Schütt, Thomas Kesselwärter	<input type="radio"/> <input type="radio"/> <input type="radio"/>

2	DIE LINKE	DIE LINKE
1.	Dr. Lauter, Ilse Diplomlehrerin	<input type="radio"/> <input type="radio"/> <input type="radio"/>
2.	Polmann, Sören Angestellter	<input type="radio"/> <input type="radio"/> <input type="radio"/>
3.	Färber, Karin Diplomagraringenieurin	<input type="radio"/> <input type="radio"/> <input type="radio"/>
4.	Graslaub, Ulf-Peter Drucker	<input type="radio"/> <input type="radio"/> <input type="radio"/>
5.	Halle, Andreas Diplomingenieur	<input type="radio"/> <input type="radio"/> <input type="radio"/>

3	Christlich Demokratische Union Deutschlands	CDU
1.	Kern, Dietmar Bezirksschornsteinfegermeister	<input type="radio"/> <input type="radio"/> <input type="radio"/>
2.	Susarina, Oksana Philologin	<input type="radio"/> <input type="radio"/> <input type="radio"/>
3.	Plotzki, Thomas Physiotherapeut	<input type="radio"/> <input type="radio"/> <input type="radio"/>
4.	Mietz, Uwe selbstständig	<input type="radio"/> <input type="radio"/> <input type="radio"/>
5.	Groh, Sabine Betriebswirtin, Unternehmerin	<input type="radio"/> <input type="radio"/> <input type="radio"/>
6.	Dunkel, Matthias Bäckereiunternehmer, selbstständig	<input type="radio"/> <input type="radio"/> <input type="radio"/>
7.	Sachse, Tobias Student	<input type="radio"/> <input type="radio"/> <input type="radio"/>
8.	Sachse, Gert Diplombauingenieur	<input type="radio"/> <input type="radio"/> <input type="radio"/>
9.	Riedel, Stephanie Zahntechnikerin	<input type="radio"/> <input type="radio"/> <input type="radio"/>

4	BÜNDNIS 90/DIE GRÜNEN	GRÜNE
1.	Kasek, Jürgen Rechtswissenschaftler	<input type="radio"/> <input type="radio"/> <input type="radio"/>
2.	Albrecht, Frank Diplomingenieur	<input type="radio"/> <input type="radio"/> <input type="radio"/>
3.	Fischer, Rozalia Wirtschafts Kaufrau	<input type="radio"/> <input type="radio"/> <input type="radio"/>
4.	Neumann, Jens Doktorand	<input type="radio"/> <input type="radio"/> <input type="radio"/>
5.	Kohn, Oliver Student, Bankkaufmann	<input type="radio"/> <input type="radio"/> <input type="radio"/>
6.	Dr. Kasek, Leonhard Sozialökologe	<input type="radio"/> <input type="radio"/> <input type="radio"/>
7.	Hübel, Jens Student	<input type="radio"/> <input type="radio"/> <input type="radio"/>
8.	Weigelt, Christine Schülerin	<input type="radio"/> <input type="radio"/> <input type="radio"/>
9.	Dr. Kasek, Kristina Apothekerin	<input type="radio"/> <input type="radio"/> <input type="radio"/>
10.	Hoffmann, Robert Schüler	<input type="radio"/> <input type="radio"/> <input type="radio"/>

5	Freie Demokratische Partei	FDP
1.	Wirth, Ralf-Peter Kinderarzt	<input type="radio"/> <input type="radio"/> <input type="radio"/>
2.	Kolbe, Sylvia Angestellte, freiberufliche Stadtführerin	<input type="radio"/> <input type="radio"/> <input type="radio"/>
3.	Späling, Gunnar Referent	<input type="radio"/> <input type="radio"/> <input type="radio"/>
4.	Wenke, Stefan Student	<input type="radio"/> <input type="radio"/> <input type="radio"/>

6	Wahlvereinigung Leipzig e. V.	WVL
1.	Kowolik, Markus Schienenbahnfahrer	<input type="radio"/> <input type="radio"/> <input type="radio"/>
2.	Pörschke, Frank Bus- und Schienenbahnfahrer	<input type="radio"/> <input type="radio"/> <input type="radio"/>
3.	Weissenborn, Anna Studentin (Medieninformatik)	<input type="radio"/> <input type="radio"/> <input type="radio"/>













7	Deutsche Soziale Union	DSU
1.	Obser, Karl-Heinz Diplomingenieur Elektrotechnik	<input type="radio"/> <input type="radio"/> <input type="radio"/>
2.	Standtke, Jürgen Angestellter	<input type="radio"/> <input type="radio"/> <input type="radio"/>
3.	Aich, Anne kaufmännische Angestellte	<input type="radio"/> <input type="radio"/> <input type="radio"/>

8	NEUES FORUM	FORUM
1.	Kloß, Oliver Politikwissenschaftler, Lehrbeauftragter	<input type="radio"/> <input type="radio"/> <input type="radio"/>
2.	Braufte, Jörg Erzieher	<input type="radio"/> <input type="radio"/> <input type="radio"/>
3.	Hopfe, Annett Diplomdesignerin	<input type="radio"/> <input type="radio"/> <input type="radio"/>

9	Nationaldemokratische Partei Deutschlands	NPD
1.	Baki, Tanja Hausfrau	<input type="radio"/> <input type="radio"/> <input type="radio"/>
2.	Lehm, Oliver Kraftfahrer	<input type="radio"/> <input type="radio"/> <input type="radio"/>

Amtlicher Stimmzettel für die Stadtratswahl am 07.06.2009 in Leipzig

Wahlkreis 7

- Sie haben drei Stimmen:   .
- Sie können aber auch nur eine oder zwei Stimmen vergeben.
- Sie können nur Bewerbern, die in diesem Stimmzettel aufgeführt sind, Stimmen geben.
- Sie können einem Bewerber eine (  ) zwei (  ) oder drei (  ) Stimmen geben.
- Sie können Bewerbern desselben Wahlvorschlags oder verschiedener Wahlvorschläge Stimmen geben.
- Nicht mehr als drei Stimmen insgesamt! Der Stimmzettel ist sonst ungültig.

1	Sozialdemokratische Partei Deutschlands	SPD
1.	Schulze, Christian Heimleiter	<input type="radio"/> <input type="radio"/> <input type="radio"/>
2.	Brackelmann, Eva Journalistin	<input type="radio"/> <input type="radio"/> <input type="radio"/>
3.	Marx, Stefan Student	<input type="radio"/> <input type="radio"/> <input type="radio"/>
4.	Steer, Patricia Redakteurin	<input type="radio"/> <input type="radio"/> <input type="radio"/>
5.	Morgenstern, Andreas Diplombibliothekar	<input type="radio"/> <input type="radio"/> <input type="radio"/>
6.	Schmidt, Anne Studentin	<input type="radio"/> <input type="radio"/> <input type="radio"/>
7.	Nebelung, Alexander Schüler	<input type="radio"/> <input type="radio"/> <input type="radio"/>
8.	Jabs, Johannes-Christoph Stadtplaner	<input type="radio"/> <input type="radio"/> <input type="radio"/>

2	DIE LINKE	DIE LINKE
1.	Witte, Naomi-Pia Sozialwirtin	<input type="radio"/> <input type="radio"/> <input type="radio"/>
2.	Ulrich, Rüdiger Diplomlehrer	<input type="radio"/> <input type="radio"/> <input type="radio"/>
3.	Adahchour, Rita Personalvermittlerin	<input type="radio"/> <input type="radio"/> <input type="radio"/>
4.	Naumann, Thomas-Friedrich Pädagoge	<input checked="" type="radio"/> <input checked="" type="radio"/> <input checked="" type="radio"/>
5.	Hanf, Johannes Student	<input type="radio"/> <input type="radio"/> <input type="radio"/>

3	Christlich Demokratische Union Deutschlands	CDU
1.	Richert, Volker Bautechniker, Wirtschaftsingenieur	<input type="radio"/> <input type="radio"/> <input type="radio"/>
2.	Böttger, Marion Schulleiterin	<input type="radio"/> <input type="radio"/> <input type="radio"/>
3.	Teubner, Karin Industriekaufrau, Rentnerin	<input type="radio"/> <input type="radio"/> <input type="radio"/>
4.	Weiß, Stephan Weinhändler, Gastronom	<input type="radio"/> <input type="radio"/> <input type="radio"/>
5.	Kollewe, Dieter Stuckateurmeister	<input type="radio"/> <input type="radio"/> <input type="radio"/>
6.	Dr. Placht, Karl Diplomingenieur, Rentner	<input type="radio"/> <input type="radio"/> <input type="radio"/>
7.	Riedel, Marcus-Christoph Student	<input type="radio"/> <input type="radio"/> <input type="radio"/>

4	BÜNDNIS 90/DIE GRÜNEN	GRÜNE
1.	Kölsch, Michael Diplomingenieur, Architekt	<input type="radio"/> <input type="radio"/> <input type="radio"/>
2.	Kell, Angelika Politikwissenschaftlerin	<input type="radio"/> <input type="radio"/> <input type="radio"/>
3.	Bremke, Matthias Theaterbetreiber, Gastronom	<input type="radio"/> <input type="radio"/> <input type="radio"/>
4.	Rieger, Ramona Tierheilpraktikerin	<input type="radio"/> <input type="radio"/> <input type="radio"/>
5.	Klein, Michael Student	<input type="radio"/> <input type="radio"/> <input type="radio"/>
6.	Schmidt, Daniel Politikwissenschaftler	<input type="radio"/> <input type="radio"/> <input type="radio"/>
7.	Malcher, Claudia wissenschaftliche Mitarbeiterin	<input type="radio"/> <input type="radio"/> <input type="radio"/>
8.	Kölsch, Monika Arztin	<input type="radio"/> <input type="radio"/> <input type="radio"/>
9.	Rigó, Alexander Apotheker	<input type="radio"/> <input type="radio"/> <input type="radio"/>
10.	Haugk, Holger Politologe	<input type="radio"/> <input type="radio"/> <input type="radio"/>

5	Freie Demokratische Partei	FDP
1.	Wiesner, René Schulleiter	<input type="radio"/> <input type="radio"/> <input type="radio"/>
2.	Förster, Frank selbstständig	<input type="radio"/> <input type="radio"/> <input type="radio"/>
3.	Freydank, Peter Geschäftsführer	<input type="radio"/> <input type="radio"/> <input type="radio"/>
4.	Drenk, Martina Angestellte	<input type="radio"/> <input type="radio"/> <input type="radio"/>
5.	Wienstrand, Olaf Angestellter	<input type="radio"/> <input type="radio"/> <input type="radio"/>
6.	Flössel, Stephan Apotheker	<input type="radio"/> <input type="radio"/> <input type="radio"/>
7.	Pfüller, Michael M. Diplomwirtschaftsjurist (LL.M.)	<input type="radio"/> <input type="radio"/> <input type="radio"/>

6	Wahlvereinigung Leipzig e. V.	WVL
1.	Kietz, Karsten Diplomingenieur	<input type="radio"/> <input type="radio"/> <input type="radio"/>
2.	Sander, Beir Lektor, freiberuflich	<input type="radio"/> <input type="radio"/> <input type="radio"/>
3.	Kuzaj, Manuel Student (Rechtswissenschaften)	<input type="radio"/> <input type="radio"/> <input type="radio"/>
4.	Körner, René Diplomingenieur Bauingenieurwesen	<input type="radio"/> <input type="radio"/> <input type="radio"/>





7	Deutsche Soziale Union	DSU
1.	Straßner, Heinz Diplomingenieur Elektrotechnik	<input type="radio"/> <input type="radio"/> <input type="radio"/>
2.	Bühner, Georg Rentner	<input type="radio"/> <input type="radio"/> <input type="radio"/>
3.	Sperling, Andreas Elektroniker	<input type="radio"/> <input type="radio"/> <input type="radio"/>

8	NEUES FORUM	FORUM
1.	Müller, Rainer Historiker	<input type="radio"/> <input type="radio"/> <input type="radio"/>
2.	Wiese, Rolf Kaufmann	<input type="radio"/> <input type="radio"/> <input type="radio"/>

9	Nationaldemokratische Partei Deutschlands	NPD
1.	Radestock, Axel selbstständiger Gewerbetreibender	<input type="radio"/> <input type="radio"/> <input type="radio"/>
2.	Larisch, Nils Angestellter	<input type="radio"/> <input type="radio"/> <input type="radio"/>

Amtlicher Stimmzettel für die Stadtratswahl am 07.06.2009 in Leipzig

Wahlkreis 8

- Sie haben drei Stimmen: .
- Sie können aber auch nur eine oder zwei Stimmen vergeben.
- Sie können nur Bewerbern, die in diesem Stimmzettel aufgeführt sind, Stimmen geben.
- Sie können einem Bewerber eine () zwei () oder drei () Stimmen geben.
- Sie können Bewerbern desselben Wahlvorschlags oder verschiedener Wahlvorschläge Stimmen geben.
- Nicht mehr als drei Stimmen insgesamt! Der Stimmzettel ist sonst ungültig.

1	Sozialdemokratische Partei Deutschlands	SPD
1.	Pöttsch, Gerhard Autor und Verleger	<input type="radio"/> <input type="radio"/> <input type="radio"/>
2.	Simon, Evelin Bilantbuchhalterin	<input type="radio"/> <input type="radio"/> <input type="radio"/>
3.	Geisler, Andreas selbständiger Bäckermeister	<input type="radio"/> <input type="radio"/> <input type="radio"/>
4.	Pöttsch, Regina Diplomingenieurin (FH) Informatik	<input type="radio"/> <input type="radio"/> <input type="radio"/>
5.	Köhler, Jens Schüler	<input type="radio"/> <input type="radio"/> <input type="radio"/>
6.	Prof. Jacobi, Christoph Diplometeorologe	<input type="radio"/> <input type="radio"/> <input type="radio"/>

2	DIE LINKE	DIE LINKE
1.	Jennicke, Skadi Dramaturgin	<input type="radio"/> <input type="radio"/> <input type="radio"/>
2.	Denecke, Wolfgang Diplomchemiker	<input type="radio"/> <input type="radio"/> <input type="radio"/>
3.	Mal, Birgit Diplomlehrerin	<input type="radio"/> <input type="radio"/> <input type="radio"/>
4.	Meshoul, Ali Diplomsonalpädagoge	<input type="radio"/> <input type="radio"/> <input type="radio"/>
5.	Pawlitzy, Horst Ingenieur	<input type="radio"/> <input type="radio"/> <input type="radio"/>
6.	Stutz, Wolfram Diplombetriebswirt	<input type="radio"/> <input type="radio"/> <input type="radio"/>

3	Christlich Demokratische Union Deutschlands	CDU
1.	Rost, Wolf-Dietrich Ingenieur, Geschäftsführer	<input type="radio"/> <input type="radio"/> <input type="radio"/>
2.	Rothkegel, Claus-Uwe Geschäftsführer	<input type="radio"/> <input type="radio"/> <input type="radio"/>
3.	Binder, Birgit Pressereferentin	<input type="radio"/> <input type="radio"/> <input type="radio"/>
4.	Parnow, Wolfgang selbständiger Handwerksmeister	<input type="radio"/> <input type="radio"/> <input type="radio"/>
5.	Hoffmann, Thomas Lehrer	<input type="radio"/> <input type="radio"/> <input type="radio"/>
6.	Matz, Claudia Diplomingenieurin (FH)	<input type="radio"/> <input type="radio"/> <input type="radio"/>
7.	Duphorn, Björn-Hendrik Diplombetriebswirt	<input type="radio"/> <input type="radio"/> <input type="radio"/>
8.	Sklaar, Gerd Fraktionsreferent	<input type="radio"/> <input type="radio"/> <input type="radio"/>
9.	Hebendanz, Werner Zahntechnikermeister	<input type="radio"/> <input type="radio"/> <input type="radio"/>
10.	Friedrich, Frank Journalist	<input type="radio"/> <input type="radio"/> <input type="radio"/>

4	BÜNDNIS 90/DIE GRÜNEN	GRÜNE
1.	Weichert, Michael Abgeordneter	<input type="radio"/> <input type="radio"/> <input type="radio"/>
2.	Dr. Fasanbrück, Oliver Diplomphysiker	<input type="radio"/> <input type="radio"/> <input type="radio"/>
3.	König, Henko Projektmanager	<input type="radio"/> <input type="radio"/> <input type="radio"/>
4.	Nobbe-Fietz, Sabine Studentin	<input type="radio"/> <input type="radio"/> <input type="radio"/>
5.	von der Heide, Daniel Student	<input type="radio"/> <input type="radio"/> <input type="radio"/>
6.	Gruner, Dieter Rentner	<input type="radio"/> <input type="radio"/> <input type="radio"/>
7.	Dehn, Georg Vrzieger	<input type="radio"/> <input type="radio"/> <input type="radio"/>
8.	Nagel, Jens Taxifahrer	<input type="radio"/> <input type="radio"/> <input type="radio"/>
9.	Brause, Matthias selbständiger Kaufmann	<input type="radio"/> <input type="radio"/> <input type="radio"/>

5	Freie Demokratische Partei	FDP
1.	Siebert, Isabel Angestellte	<input type="radio"/> <input type="radio"/> <input type="radio"/>
2.	Dr. Lingk, Wolfgang Diplomingenieurökonom	<input type="radio"/> <input type="radio"/> <input type="radio"/>
3.	Noack, Jan Diplomingenieur Medientechnik (FH)	<input type="radio"/> <input type="radio"/> <input type="radio"/>
4.	Diem, Marianne Abteilungsleiterin	<input type="radio"/> <input type="radio"/> <input type="radio"/>
5.	Hack, Ralph Hotelfachmann	<input type="radio"/> <input type="radio"/> <input type="radio"/>
6.	Dr. Kreitz, Jutta Unternehmern	<input type="radio"/> <input type="radio"/> <input type="radio"/>
7.	Hamann, Werner O. Kaufmann	<input type="radio"/> <input type="radio"/> <input type="radio"/>
8.	Matzke, Sascha Krankenpfleger	<input type="radio"/> <input type="radio"/> <input type="radio"/>
9.	Jentschke, Denise Diplomkauffrau	<input type="radio"/> <input type="radio"/> <input type="radio"/>
10.	Grahl, Thomas Student, Vorkaufmann	<input type="radio"/> <input type="radio"/> <input type="radio"/>
11.	Wege, Kevin Student	<input type="radio"/> <input type="radio"/> <input type="radio"/>

6	Wahlvereinigung Leipzig e. V.	WVL
1.	Winter, Arnold Diplomingenieurökonom	<input type="radio"/> <input type="radio"/> <input type="radio"/>
2.	Berger, Udo Ingenieurökonom	<input type="radio"/> <input type="radio"/> <input type="radio"/>
3.	Berens, Martina Diplomingenieurökonomin	<input type="radio"/> <input type="radio"/> <input type="radio"/>
4.	Dinter Wolfgang Industriekaufmann, Stadtbezirksbeirat	<input type="radio"/> <input type="radio"/> <input type="radio"/>
5.	Dr. Weickert, Lutz Diplomingenieurökonom	<input type="radio"/> <input type="radio"/> <input type="radio"/>
6.	Förster, Gerda Handelskauffrau	<input type="radio"/> <input type="radio"/> <input type="radio"/>
7.	Lattig, Hartmut Gärtner	<input type="radio"/> <input type="radio"/> <input type="radio"/>
8.	Heinich, Edgar Diplomingenieur (FH)	<input type="radio"/> <input type="radio"/> <input type="radio"/>
9.	Willert, Martina Diplomwirtschaftlerin	<input type="radio"/> <input type="radio"/> <input type="radio"/>
10.	Wittek, Michael Bautechniker (FH)	<input type="radio"/> <input type="radio"/> <input type="radio"/>
11.	Kirchhoff, Lars Bautechniker	<input type="radio"/> <input type="radio"/> <input type="radio"/>











7	Deutsche Soziale Union	DSU
1.	Schwesinger, Ralf selbständiger Gastronom	<input type="radio"/> <input type="radio"/> <input type="radio"/>
2.	Hoffmann, Florian Kaufmann für Versicherungen und Finanzen	<input type="radio"/> <input type="radio"/> <input type="radio"/>
3.	Löw, Stefan Rechtsanwalt	<input type="radio"/> <input type="radio"/> <input type="radio"/>
4.	Noth, Elisabeth Diplomwirtschaftsingenieurin	<input type="radio"/> <input type="radio"/> <input type="radio"/>
5.	Strunz, Torsten Matrose	<input type="radio"/> <input type="radio"/> <input type="radio"/>

8	NEUES FORUM	FORUM
1.	Bernhof, Ursula Ensembleleiterin	<input type="radio"/> <input type="radio"/> <input type="radio"/>
2.	Krause, Helmut Sozialberater	<input type="radio"/> <input type="radio"/> <input type="radio"/>

9	Nationaldemokratische Partei Deutschlands	NPD
1.	Repaczki, Istvan Lagerist	<input type="radio"/> <input type="radio"/> <input type="radio"/>
2.	Odenthal, Holger Pharmareferent	<input type="radio"/> <input type="radio"/> <input type="radio"/>
3.	Krause, Steffen arbeitsuchend	<input type="radio"/> <input type="radio"/> <input type="radio"/>

Amtlicher Stimmzettel für die Stadtratswahl am 07.06.2009 in Leipzig

Wahlkreis 9

- Sie haben drei Stimmen: .
- Sie können aber auch nur eine oder zwei Stimmen vergeben.
- Sie können nur Bewerbern, die in diesem Stimmzettel aufgeführt sind, Stimmen geben.
- Sie können einem Bewerber eine (  ) zwei (  ) oder drei (  ) Stimmen geben.
- Sie können Bewerbern desselben Wahlvorschlags oder verschiedener Wahlvorschläge Stimmen geben.
- Nicht mehr als drei Stimmen insgesamt! Der Stimmzettel ist sonst ungültig.

1	Sozialdemokratische Partei Deutschlands	SPD
1.	Müller, Claus Diplomingenieur	<input type="radio"/> <input type="radio"/> <input type="radio"/>
2.	Bauerfeind, Brigitte Steuerberaterin	<input type="radio"/> <input type="radio"/> <input type="radio"/>
3.	Brinkel, Wolfgang Direktor (a. D.)	<input type="radio"/> <input type="radio"/> <input type="radio"/>
4.	Harms, Heiner Diplomingenieur	<input type="radio"/> <input type="radio"/> <input type="radio"/>
5.	Jeromin, Matthias Schüler	<input type="radio"/> <input type="radio"/> <input type="radio"/>

2	DIE LINKE	DIE LINKE
1.	Grosser, William Diplomingenieur (FH)	<input type="radio"/> <input type="radio"/> <input type="radio"/>
2.	Gründel, Karin Diplomingenieurin	<input type="radio"/> <input type="radio"/> <input type="radio"/>
3.	Scheidereiter, Susanne Lehrerin	<input type="radio"/> <input type="radio"/> <input type="radio"/>
4.	Bertram, Martin Auszubildender	<input type="radio"/> <input type="radio"/> <input type="radio"/>
5.	Braun, Wolfgang Kraftfahrzeugmeister	<input type="radio"/> <input type="radio"/> <input type="radio"/>
6.	Jessulat, Sven Kraftfahrzeugmechaniker	<input type="radio"/> <input type="radio"/> <input type="radio"/>
7.	Herrmann, Jens Straßenbahnfahrer, Teamleiter	<input type="radio"/> <input type="radio"/> <input type="radio"/>

3	Christlich Demokratische Union Deutschlands	CDU
1.	Riedel, Konrad Bäckermeister i. R.	<input type="radio"/> <input type="radio"/> <input type="radio"/>
2.	Heinrich, Gerd Geschäftsführer	<input type="radio"/> <input type="radio"/> <input type="radio"/>
3.	Feist, Beate Vorstandsreferentin	<input type="radio"/> <input type="radio"/> <input type="radio"/>
4.	Hofmann, Erik Diplomwirtschaftsingenieur	<input type="radio"/> <input type="radio"/> <input type="radio"/>
5.	Jenrich, André Prokurist, Unternehmer	<input type="radio"/> <input type="radio"/> <input type="radio"/>
6.	Köhn, Riko Justizschwert	<input type="radio"/> <input type="radio"/> <input type="radio"/>
7.	Hiersemann, Hubert Diplomlehrer	<input type="radio"/> <input type="radio"/> <input type="radio"/>
8.	Vollhardt, Gabriele Diplomingenieurin	<input type="radio"/> <input type="radio"/> <input type="radio"/>
9.	Pager, René Rechtsanwalt	<input type="radio"/> <input type="radio"/> <input type="radio"/>

4	BÜNDNIS 90/DIE GRÜNEN	GRÜNE
1.	Kallenbach, Greta Diplomingenieur (FH)	<input type="radio"/> <input type="radio"/> <input type="radio"/>
2.	Hempel, Christoph Rechtsanwalt	<input type="radio"/> <input type="radio"/> <input type="radio"/>
3.	Hoffmann, Benedikt Politologe	<input type="radio"/> <input type="radio"/> <input type="radio"/>
4.	Gruner, Irmgard Rentnerin, Diplomwirtschaftsmathematikerin	<input type="radio"/> <input type="radio"/> <input type="radio"/>
5.	Hörning, Frank kaufmännischer Angestellter, Diplomingenieur	<input type="radio"/> <input type="radio"/> <input type="radio"/>
6.	König, Ansgar Länger	<input type="radio"/> <input type="radio"/> <input type="radio"/>
7.	Weyh, Jörg Sparkassenangestellter	<input type="radio"/> <input type="radio"/> <input type="radio"/>
8.	Steinführer, Heinrich Juni	<input type="radio"/> <input type="radio"/> <input type="radio"/>
9.	Linke, Andreas Planungsingenieur Netzwerke	<input type="radio"/> <input type="radio"/> <input type="radio"/>
10.	Mitterer, Michael Landschaftsarchitekt	<input type="radio"/> <input type="radio"/> <input type="radio"/>
11.	Steffler, Montz Student	<input type="radio"/> <input type="radio"/> <input type="radio"/>

5	Freie Demokratische Partei	FDP
1.	Keding, Knut Fraktionsgeschäftsführer	<input type="radio"/> <input type="radio"/> <input type="radio"/>
2.	Oppermann, Dieter Diplomkristallograph	<input type="radio"/> <input type="radio"/> <input type="radio"/>
3.	Strauch, Nicky Unternehmer	<input type="radio"/> <input type="radio"/> <input type="radio"/>
4.	Möbius, Volkmar Diplomingenieur	<input type="radio"/> <input type="radio"/> <input type="radio"/>
5.	Mitjagin, Stepha Großkundenbetreuer	<input type="radio"/> <input type="radio"/> <input type="radio"/>
6.	Rau, Christian Student	<input type="radio"/> <input type="radio"/> <input type="radio"/>
7.	Klein, Olaf Floristmeister	<input type="radio"/> <input type="radio"/> <input type="radio"/>
8.	Wöllner, Markus Florist	<input type="radio"/> <input type="radio"/> <input type="radio"/>
9.	Jackel, Heini Arzt	<input type="radio"/> <input type="radio"/> <input type="radio"/>

6	Wahlvereinigung Leipzig e. V.	WVL
1.	Bestfleisch, Falko Student (Politikwissenschaften)	<input type="radio"/> <input type="radio"/> <input type="radio"/>
2.	Zenker, Roberto Elektromonteur	<input type="radio"/> <input type="radio"/> <input type="radio"/>
3.	Bohlau, Berndt Versicherungsmakler	<input type="radio"/> <input type="radio"/> <input type="radio"/>
4.	Winter, Mike Tischler	<input type="radio"/> <input type="radio"/> <input type="radio"/>

7	Deutsche Soziale Union	DSU
1.	Schermahl, Sebastian Student	<input type="radio"/> <input type="radio"/> <input type="radio"/>
2.	Keller, Tobias Meister Gas-Wasser-Installation	<input type="radio"/> <input type="radio"/> <input type="radio"/>
3.	Müller, Klaus Meister Sanitär-Heizung	<input type="radio"/> <input type="radio"/> <input type="radio"/>

8	NEUES FORUM	FORUM
1.	Bernhof, Reinhard freischaffender Schriftsteller	<input type="radio"/> <input type="radio"/> <input type="radio"/>
2.	Preißler, Nina Heilpraktikerin	<input type="radio"/> <input type="radio"/> <input type="radio"/>

9	Nationaldemokratische Partei Deutschlands	NPD
1.	Böhm, Enrico Angestellter	<input type="radio"/> <input type="radio"/> <input type="radio"/>
2.	Siegel, Andreas Anlagenmechaniker in Ausbildung	<input type="radio"/> <input type="radio"/> <input type="radio"/>

Amtlicher Stimmzettel für die Wiederholungswahl zur Stadtratswahl

am 27.09.2009 in Leipzig im Wahlbezirk 3409

Wahlkreis 3

- Sie haben drei Stimmen:
- Sie können aber auch nur eine oder zwei Stimmen vergeben.
- Sie können nur Bewerbern, die in diesem Stimmzettel aufgeführt sind, Stimmen geben.
- Sie können einem Bewerber eine (,) oder drei () Stimmen geben.
- Sie können Bewerbern desselben Wahlvorschlags oder verschiedener Wahlvorschläge Stimmen geben.
- Nicht mehr als drei Stimmen insgesamt! Der Stimmzettel ist sonst ungültig.

1	Sozialdemokratische Partei Deutschlands	SPD
1.	Müller, Gunter Rechtsanwalt	<input type="radio"/> <input type="radio"/> <input type="radio"/>
2.	Böhm, Heike Juristin	<input type="radio"/> <input type="radio"/> <input type="radio"/>
3.	Bucksch, Tino Student	<input type="radio"/> <input type="radio"/> <input type="radio"/>
4.	Wilke, Yvonne Geschäftsführerin	<input type="radio"/> <input type="radio"/> <input type="radio"/>
5.	Coccejus, Mario Lehrer	<input type="radio"/> <input type="radio"/> <input type="radio"/>
6.	Wolfram, Jörg Bankfachwirt	<input type="radio"/> <input type="radio"/> <input type="radio"/>
7.	Rahmlow, Wiebke Studentin	<input type="radio"/> <input type="radio"/> <input type="radio"/>
8.	Lange, Reinhard Rechtsanwalt	<input type="radio"/> <input type="radio"/> <input type="radio"/>
9.	Pfeil, Patrick Astronomiker	<input type="radio"/> <input type="radio"/> <input type="radio"/>

2	DIE LINKE	DIE LINKE
1.	Hollick, Margitta Diplomiererin	<input type="radio"/> <input type="radio"/> <input type="radio"/>
2.	Fichtner, Alexander Diplomfinanzwirt (FH)	<input type="radio"/> <input type="radio"/> <input type="radio"/>
3.	Seyfferth, Manuela Sachbearbeiterin	<input type="radio"/> <input type="radio"/> <input type="radio"/>
4.	Weidauer, Holger Philosoph	<input type="radio"/> <input type="radio"/> <input type="radio"/>
5.	Pfingst, Cynthia Fachredakteurin	<input type="radio"/> <input type="radio"/> <input type="radio"/>

3	Christlich Demokratische Union Deutschlands	CDU
1.	Grimm, Ursula Diplomtheologin	<input type="radio"/> <input type="radio"/> <input type="radio"/>
2.	Billig, Stefan Facharzt für Urologie	<input type="radio"/> <input type="radio"/> <input type="radio"/>
3.	Schenderlein, Daniel Jurist	<input type="radio"/> <input type="radio"/> <input type="radio"/>
4.	Meinhardt, Clemens Elektronikmeister, Stadtrat	<input type="radio"/> <input type="radio"/> <input type="radio"/>
5.	Seidel, Julia Studentin	<input type="radio"/> <input type="radio"/> <input type="radio"/>
6.	Kluge, David Jurastudent	<input type="radio"/> <input type="radio"/> <input type="radio"/>
7.	Kubach, Michael Diplommathematiker	<input type="radio"/> <input type="radio"/> <input type="radio"/>
8.	Wyrembeck, Martin Student	<input type="radio"/> <input type="radio"/> <input type="radio"/>
9.	Wieland, Benjamin Student	<input type="radio"/> <input type="radio"/> <input type="radio"/>

4	BÜNDNIS 90/DIE GRÜNEN	GRÜNE
1.	Leuze, Wolfram Jurist (Assessor)	<input type="radio"/> <input type="radio"/> <input type="radio"/>
2.	Lakowa, Nicole medizinisch-technische Assistentin	<input type="radio"/> <input type="radio"/> <input type="radio"/>
3.	John, Alexander Student	<input type="radio"/> <input type="radio"/> <input type="radio"/>
4.	Wolf, Isabel Soziologin	<input type="radio"/> <input type="radio"/> <input type="radio"/>
5.	Stach, Stephan Historiker	<input type="radio"/> <input type="radio"/> <input type="radio"/>
6.	Peter, Tobias parlamentarischer Berater	<input type="radio"/> <input type="radio"/> <input type="radio"/>
7.	Klopfer, Ferdinand Student	<input type="radio"/> <input type="radio"/> <input type="radio"/>
8.	Prof. Dr. Stoll, Oliver Professor für Sportpsychologie	<input type="radio"/> <input type="radio"/> <input type="radio"/>
9.	Zwiener, Hendrik Gewandhausmusiker	<input type="radio"/> <input type="radio"/> <input type="radio"/>
10.	Horn, Stefan wissenschaftlicher Mitarbeiter	<input type="radio"/> <input type="radio"/> <input type="radio"/>
11.	Böttcher, Martin Promotionsstudent	<input type="radio"/> <input type="radio"/> <input type="radio"/>

5	Freie Demokratische Partei	FDP
1.	Dr. Burghardt, Michael Arzt	<input type="radio"/> <input type="radio"/> <input type="radio"/>
2.	Engel, Wolfgang Diplomingenieur	<input type="radio"/> <input type="radio"/> <input type="radio"/>
3.	Birnbaum, Anja Zahnärztin	<input type="radio"/> <input type="radio"/> <input type="radio"/>
4.	Krahmer, Marion Mediengestalterin	<input type="radio"/> <input type="radio"/> <input type="radio"/>
5.	Prof. Dr. Wiemers, Gerald Historiker, Rentner	<input type="radio"/> <input type="radio"/> <input type="radio"/>
6.	Frank-Fahle, Constantin Doktorand	<input type="radio"/> <input type="radio"/> <input type="radio"/>
7.	Pirner, Mario Angestellter	<input type="radio"/> <input type="radio"/> <input type="radio"/>
8.	Helmig, Thomas Student	<input type="radio"/> <input type="radio"/> <input type="radio"/>

6	Wahlvereinigung Leipzig e. V.	WVL
1.	Kripp, Peter Bürgermeister a. D.	<input type="radio"/> <input type="radio"/> <input type="radio"/>
2.	Keilitz, Günter Diplomingenieur (FH)	<input type="radio"/> <input type="radio"/> <input type="radio"/>
3.	Hormann, Hans-Dieter Bauingenieur	<input type="radio"/> <input type="radio"/> <input type="radio"/>
4.	Wisniewsky, Jörg Fundraiser, selbstständig	<input type="radio"/> <input type="radio"/> <input type="radio"/>

7	Deutsche Soziale Union	DSU
1.	Dr. Weidner, Sabine Arztin	<input type="radio"/> <input type="radio"/> <input type="radio"/>
2.	Zetzsche, Gert Angestellter	<input type="radio"/> <input type="radio"/> <input type="radio"/>
3.	Spauke, Heiko Unternehmer	<input type="radio"/> <input type="radio"/> <input type="radio"/>

8	NEUES FORUM	FORUM
1.	Wieckhorst, Karin Fotografin	<input type="radio"/> <input type="radio"/> <input type="radio"/>
2.	Knechtel, Heike Erziehungswissenschaftlerin	<input type="radio"/> <input type="radio"/> <input type="radio"/>

9	Nationaldemokratische Partei Deutschlands	NPD
1.	Naumann, Tommy Mechatroniker	<input type="radio"/> <input type="radio"/> <input type="radio"/>
2.	Herrmann, Helmut Rentner	<input type="radio"/> <input type="radio"/> <input type="radio"/>

Amtlicher Stimmzettel für die Wiederholungswahl zur Stadtratswahl

am 27.09.2009 in Leipzig im Wahlbezirk 6529

Wahlkreis 6

- Sie haben drei Stimmen:
- Sie können aber auch nur eine oder zwei Stimmen vergeben.
- Sie können nur Bewerbern, die in diesem Stimmzettel aufgeführt sind, Stimmen geben.
- Sie können einem Bewerber eine (), zwei () oder drei () Stimmen geben.
- Sie können Bewerbern desselben Wahlvorschlags oder verschiedener Wahlvorschläge Stimmen geben.
- Nicht mehr als drei Stimmen insgesamt! Der Stimmzettel ist sonst ungültig.

1	Sozialdemokratische Partei Deutschlands	SPD
1.	Bär, Heiko Wirtschaftswissenschaftler	<input type="radio"/> <input type="radio"/> <input type="radio"/>
2.	Uhlemann, Karin Industriekaufrau	<input type="radio"/> <input type="radio"/> <input type="radio"/>
3.	Kupferschmid, André Architekt	<input type="radio"/> <input type="radio"/> <input type="radio"/>
4.	Zimmer, Ariane Kaufrau für Datenverarbeitung	<input type="radio"/> <input type="radio"/> <input type="radio"/>
5.	Hütter, Peter Verwaltungschangestellter	<input type="radio"/> <input type="radio"/> <input type="radio"/>
6.	Haupt, Ricky Student	<input type="radio"/> <input type="radio"/> <input type="radio"/>
7.	Wesser, Jürgen Diplomingenieur (FH)	<input type="radio"/> <input type="radio"/> <input type="radio"/>
8.	Schütt, Thomas Kesselwärter	<input type="radio"/> <input type="radio"/> <input type="radio"/>

2	DIE LINKE	DIE LINKE
1.	Dr. Lauter, Ilse Diplomlehrerin	<input type="radio"/> <input type="radio"/> <input type="radio"/>
2.	Pellmann, Sören Angestellter	<input type="radio"/> <input type="radio"/> <input type="radio"/>
3.	Färber, Karin Diplomagraringenieurin	<input type="radio"/> <input type="radio"/> <input type="radio"/>
4.	Graslaub, Ulf-Peter Drucker	<input type="radio"/> <input type="radio"/> <input type="radio"/>
5.	Halle, Andreas Diplomingenieur	<input type="radio"/> <input type="radio"/> <input type="radio"/>

3	Christlich Demokratische Union Deutschlands	CDU
1.	Kern, Dietmar Bezirksschornsteinfegermeister	<input type="radio"/> <input type="radio"/> <input type="radio"/>
2.	Susarina, Oksana Philologin	<input type="radio"/> <input type="radio"/> <input type="radio"/>
3.	Plotzki, Thomas Physiotherapeut	<input type="radio"/> <input type="radio"/> <input type="radio"/>
4.	Mietz, Uwe selbstständig	<input type="radio"/> <input type="radio"/> <input type="radio"/>
5.	Groh, Sabine Betriebswirtin, Umlernlerin	<input type="radio"/> <input type="radio"/> <input type="radio"/>
6.	Sachse, Tobias Student	<input type="radio"/> <input type="radio"/> <input type="radio"/>
7.	Sachse, Gert Diplombauingenieur	<input type="radio"/> <input type="radio"/> <input type="radio"/>
8.	Riedel, Stephanie Zahntechnikerin	<input type="radio"/> <input type="radio"/> <input type="radio"/>

4	BÜNDNIS 90/DIE GRÜNEN	GRÜNE
1.	Kasek, Jürgen Rechtsanwalt	<input type="radio"/> <input type="radio"/> <input type="radio"/>
2.	Albrecht, Frank Diplomingenieur	<input type="radio"/> <input type="radio"/> <input type="radio"/>
3.	Fischer, Rozalia Wirtschafts Kaufrau	<input type="radio"/> <input type="radio"/> <input type="radio"/>
4.	Neumann, Jens Doktorand	<input type="radio"/> <input type="radio"/> <input type="radio"/>
5.	Köhn, Oliver Student, Bankkaufmann	<input type="radio"/> <input type="radio"/> <input type="radio"/>
6.	Dr. Kasek, Leonhard Sozialpäd.	<input type="radio"/> <input type="radio"/> <input type="radio"/>
7.	Hübel, Jens Student	<input type="radio"/> <input type="radio"/> <input type="radio"/>
8.	Weigelt, Christine Schülerin	<input type="radio"/> <input type="radio"/> <input type="radio"/>
9.	Dr. Kasek, Kristina Apothekerin	<input type="radio"/> <input type="radio"/> <input type="radio"/>
10.	Hoffmann, Robert Schüler	<input type="radio"/> <input type="radio"/> <input type="radio"/>

5	Freie Demokratische Partei	FDP
1.	Wirth, Ralf-Peter Kinderarzt	<input type="radio"/> <input type="radio"/> <input type="radio"/>
2.	Kolbe, Sylvia Angestellte, freiberufliche Stadtführerin	<input type="radio"/> <input type="radio"/> <input type="radio"/>
3.	Späling, Gunnar Referent	<input type="radio"/> <input type="radio"/> <input type="radio"/>
4.	Wenke, Stefan Student	<input type="radio"/> <input type="radio"/> <input type="radio"/>

6	Wahlvereinigung Leipzig e. V.	WVL
1.	Kowolik, Markus Schienenbahnfahrer	<input type="radio"/> <input type="radio"/> <input type="radio"/>
2.	Pörschke, Frank Bus- und Schienenbahnfahrer	<input type="radio"/> <input type="radio"/> <input type="radio"/>
3.	Weissenborn, Anna Studentin (Medieninformatik)	<input type="radio"/> <input type="radio"/> <input type="radio"/>

7	Deutsche Soziale Union	DSU
1.	Obser, Karl-Heinz Diplomingenieur Elektrotechnik	<input type="radio"/> <input type="radio"/> <input type="radio"/>
2.	Stadke, Jürgen Angestellter	<input type="radio"/> <input type="radio"/> <input type="radio"/>
3.	Lueg, Anne kaufmännische Angestellte	<input type="radio"/> <input type="radio"/> <input type="radio"/>

8	NEUES FORUM	FORUM
1.	Kloß, Oliver Politikwissenschaftler, Lehrbeauftragter	<input type="radio"/> <input type="radio"/> <input type="radio"/>
2.	Brause, Jörg Erzieher	<input type="radio"/> <input type="radio"/> <input type="radio"/>
3.	Hopfe, Annett Diplomdesignerin	<input type="radio"/> <input type="radio"/> <input type="radio"/>

9	Nationaldemokratische Partei Deutschlands	NPD
1.	Baki, Tanja Haarfrau	<input type="radio"/> <input type="radio"/> <input type="radio"/>
2.	Lehm, Oliver Kraftfahrer	<input type="radio"/> <input type="radio"/> <input type="radio"/>

Amtlicher Stimmzettel für die Wiederholungswahl zur Stadtratswahl

am 27.09.2009 in Leipzig im Wahlbezirk 7239

Wahlkreis 7

- Sie haben drei Stimmen:
- Sie können aber auch nur eine oder zwei Stimmen vergeben.
- Sie können nur Bewerbern, die in diesem Stimmzettel aufgeführt sind, Stimmen geben.
- Sie können einem Bewerber eine (), zwei () oder drei () Stimmen geben.
- Sie können Bewerbern desselben Wahlvorschlags oder verschiedener Wahlvorschläge Stimmen geben.
- Nicht mehr als drei Stimmen insgesamt! Der Stimmzettel ist sonst ungültig.

1	Sozialdemokratische Partei Deutschlands	SPD
1.	Schulze, Christian Heimleiter	<input type="radio"/> <input type="radio"/> <input type="radio"/>
2.	Brackelmann, Eva Journalistin	<input type="radio"/> <input type="radio"/> <input type="radio"/>
3.	Marx, Stefan Student	<input type="radio"/> <input type="radio"/> <input type="radio"/>
4.	Steer, Patricia Redakteurin	<input type="radio"/> <input type="radio"/> <input type="radio"/>
5.	Morgenstern, Andreas Diplombibliothekar	<input type="radio"/> <input type="radio"/> <input type="radio"/>
6.	Schmidt, Anne Studentin	<input type="radio"/> <input type="radio"/> <input type="radio"/>
7.	Nebelung, Alexander Schüler	<input type="radio"/> <input type="radio"/> <input type="radio"/>
8.	Jabs, Johannes-Christoph Stadtplaner	<input type="radio"/> <input type="radio"/> <input type="radio"/>

2	DIE LINKE	DIE LINKE
1.	Witte, Naomi-Pia Sozialwirtin	<input type="radio"/> <input type="radio"/> <input type="radio"/>
2.	Ulrich, Rüdiger Diplomlehrer	<input type="radio"/> <input type="radio"/> <input type="radio"/>
3.	Adahchour, Rita Personalvermittlerin	<input type="radio"/> <input type="radio"/> <input type="radio"/>
4.	Naumann, Thomas-Friedrich Pädagoge	<input type="radio"/> <input type="radio"/> <input type="radio"/>
5.	Hanf, Johannes Student	<input type="radio"/> <input type="radio"/> <input type="radio"/>

3	Christlich Demokratische Union Deutschlands	CDU
1.	Richert, Volker Bautechniker, Wirtschaftsingenieur	<input type="radio"/> <input type="radio"/> <input type="radio"/>
2.	Böttger, Marion Schulleiterin	<input type="radio"/> <input type="radio"/> <input type="radio"/>
3.	Teubner, Karin Industriekaufrau, Rentnerin	<input type="radio"/> <input type="radio"/> <input type="radio"/>
4.	Weiß, Stephan Weinhändler, Gastronom	<input type="radio"/> <input type="radio"/> <input type="radio"/>
5.	Kollewe, Dieter Stuckateurmeister	<input type="radio"/> <input type="radio"/> <input type="radio"/>
6.	Dr. Placht, Karl Diplomingenieur, Rentner	<input type="radio"/> <input type="radio"/> <input type="radio"/>
7.	Riedel, Marcus-Christoph Student	<input type="radio"/> <input type="radio"/> <input type="radio"/>

4	BÜNDNIS 90/DIE GRÜNEN	GRÜNE
1.	Kölsch, Michael Diplomingenieur, Architekt	<input type="radio"/> <input type="radio"/> <input type="radio"/>
2.	Kell, Angelika Politikwissenschaftlerin	<input type="radio"/> <input type="radio"/> <input type="radio"/>
3.	Bremke, Matthias Theaterbetreiber, Gastronom	<input type="radio"/> <input type="radio"/> <input type="radio"/>
4.	Rieger, Ramona Tierheilpraktikerin	<input type="radio"/> <input type="radio"/> <input type="radio"/>
5.	Klein, Michael Student	<input type="radio"/> <input type="radio"/> <input type="radio"/>
6.	Schmidt, Daniel Politikwissenschaftler	<input type="radio"/> <input type="radio"/> <input type="radio"/>
7.	Maicher, Claudia wissenschaftliche Mitarbeiterin	<input type="radio"/> <input type="radio"/> <input type="radio"/>
8.	Kölsch, Monika Arztin	<input type="radio"/> <input type="radio"/> <input type="radio"/>
9.	Rigó, Alexander Apotheker	<input type="radio"/> <input type="radio"/> <input type="radio"/>
10.	Haugk, Holger Politologe	<input type="radio"/> <input type="radio"/> <input type="radio"/>

5	Freie Demokratische Partei	FDP
1.	Wiesner, René Schulleiter	<input type="radio"/> <input type="radio"/> <input type="radio"/>
2.	Förster, Frank selbstständig	<input type="radio"/> <input type="radio"/> <input type="radio"/>
3.	Freydank, Peter Geschäftsführer	<input type="radio"/> <input type="radio"/> <input type="radio"/>
4.	Drenk, Martina Angestellte	<input type="radio"/> <input type="radio"/> <input type="radio"/>
5.	Wienstrand, Citi Angestellter	<input type="radio"/> <input type="radio"/> <input type="radio"/>
6.	Flössel, Stephan Apotheker	<input type="radio"/> <input type="radio"/> <input type="radio"/>
7.	Pfüller, Michael M. Diplomatschaftsjurist (LL.M.)	<input type="radio"/> <input type="radio"/> <input type="radio"/>

6	Wahlvereinigung Leipzig e. V.	WVL
1.	Kietz, Karsten Diplomingenieur	<input type="radio"/> <input type="radio"/> <input type="radio"/>
2.	Sander, Bert Lektor, freiberuflich	<input type="radio"/> <input type="radio"/> <input type="radio"/>
3.	Kuzaj, Manuel Student (Rechtswissenschaften)	<input type="radio"/> <input type="radio"/> <input type="radio"/>
4.	Körner, René Diplomingenieur Bauingenieurwesen	<input type="radio"/> <input type="radio"/> <input type="radio"/>





7	Deutsche Soziale Union	DSU
1.	Straßner, Heinz Diplomingenieur Elektrotechnik	<input type="radio"/> <input type="radio"/> <input type="radio"/>
2.	Bühner, Georg Rentner	<input type="radio"/> <input type="radio"/> <input type="radio"/>
3.	Sperling, Andreas Elektroniker	<input type="radio"/> <input type="radio"/> <input type="radio"/>

8	NEUES FORUM	FORUM
1.	Müller, Rainer Historiker	<input type="radio"/> <input type="radio"/> <input type="radio"/>
2.	Wiese, Rolf Kaufmann	<input type="radio"/> <input type="radio"/> <input type="radio"/>

9	Nationaldemokratische Partei Deutschlands	NPD
1.	Radestock, Axel selbstständiger Gewerbetreibender	<input type="radio"/> <input type="radio"/> <input type="radio"/>
2.	Larisch, Nils Angestellter	<input type="radio"/> <input type="radio"/> <input type="radio"/>

**Amtlicher Stimmzettel für die Wiederholungswahl zur Stadtratswahl
am 27.09.2009 in Leipzig im Wahlbezirk 8105**

Wahlkreis 8

- Sie haben drei Stimmen: .
- Sie können aber auch nur eine oder zwei Stimmen vergeben.
- Sie können nur Bewerbern, die in diesem Stimmzettel aufgeführt sind, Stimmen geben.
- Sie können einem Bewerber eine () zwei () oder drei () Stimmen geben.
- Sie können Bewerbern desselben Wahlvorschlags oder verschiedener Wahlvorschläge Stimmen geben.
- Nicht mehr als drei Stimmen insgesamt! Der Stimmzettel ist sonst ungültig.

1	Sozialdemokratische Partei Deutschlands	SPD
1.	Pöttsch, Gerhard Autor und Verleger	<input type="radio"/> <input type="radio"/> <input type="radio"/>
2.	Simon, Evelin Bilanzbuchhalterin	<input type="radio"/> <input type="radio"/> <input type="radio"/>
3.	Geisler, Andreas selbstständiger Bäckermeister	<input type="radio"/> <input type="radio"/> <input type="radio"/>
4.	Pöttsch, Regina Diplomingenieurin (FH) Informatik	<input type="radio"/> <input type="radio"/> <input type="radio"/>
5.	Köhler, Jens Schüler	<input type="radio"/> <input type="radio"/> <input type="radio"/>
6.	Prof. Jacobi, Christoph Diplommeteorologe	<input type="radio"/> <input type="radio"/> <input type="radio"/>

2	DIE LINKE	DIE LINKE
1.	Jennicke, Skadi Dramaturgin	<input type="radio"/> <input type="radio"/> <input type="radio"/>
2.	Denecke, Wolfgang Diplomchemiker	<input type="radio"/> <input type="radio"/> <input type="radio"/>
3.	Mai, Birgit Diplomlehrerin	<input type="radio"/> <input type="radio"/> <input type="radio"/>
4.	Meshoul, Ali Diplomsocialpädagoge	<input type="radio"/> <input type="radio"/> <input type="radio"/>
5.	Pawlitzy, Horst Ingenieur	<input type="radio"/> <input type="radio"/> <input type="radio"/>
6.	Stutz, Wolfram Diplombetriebswirt	<input type="radio"/> <input type="radio"/> <input type="radio"/>

3	Christlich Demokratische Union Deutschlands	CDU
1.	Rost, Wolf-Dietrich Ingenieur, Geschäftsführer	<input type="radio"/> <input type="radio"/> <input type="radio"/>
2.	Rothkegel, Claus-Uwe Geschäftsführer	<input type="radio"/> <input type="radio"/> <input type="radio"/>
3.	Binder, Birgit Pressereferentin	<input type="radio"/> <input type="radio"/> <input type="radio"/>
4.	Parnow, Wolfgang selbstständiger Handwerksmeister	<input type="radio"/> <input type="radio"/> <input type="radio"/>
5.	Hoffmann, Thomas Lehrer	<input type="radio"/> <input type="radio"/> <input type="radio"/>
6.	Matz, Claudia Diplomingenieurin (FH)	<input type="radio"/> <input type="radio"/> <input type="radio"/>
7.	Duphorn, Björn-Hendrik Diplombetriebswirt	<input type="radio"/> <input type="radio"/> <input type="radio"/>
8.	Sklaar, Gerd Fraktionsreferent	<input type="radio"/> <input type="radio"/> <input type="radio"/>
9.	Hebendanz, Werner Zahnchirurgiemeister	<input type="radio"/> <input type="radio"/> <input type="radio"/>
10.	Friedrich, Frank Journalist	<input type="radio"/> <input type="radio"/> <input type="radio"/>

4	BÜNDNIS 90/DIE GRÜNEN	GRÜNE
1.	Weichert, Michael Abgeordneter	<input type="radio"/> <input type="radio"/> <input type="radio"/>
2.	Dr. Fanenbruck, Cyver Diplomchirurg	<input type="radio"/> <input type="radio"/> <input type="radio"/>
3.	König, Helma Projektleiterin	<input type="radio"/> <input type="radio"/> <input type="radio"/>
4.	Nobbe-Fietz, Sabine Studentin	<input type="radio"/> <input type="radio"/> <input type="radio"/>
5.	von der Heide, Daniel Student	<input type="radio"/> <input type="radio"/> <input type="radio"/>
6.	Gruner, Dieter Bachner	<input type="radio"/> <input type="radio"/> <input type="radio"/>
7.	Dehn, Georg Verleger	<input type="radio"/> <input type="radio"/> <input type="radio"/>
8.	Nagel, Jens Taxifahrer	<input type="radio"/> <input type="radio"/> <input type="radio"/>
9.	Brause, Matthias selbstständiger Kaufmann	<input type="radio"/> <input type="radio"/> <input type="radio"/>

5	Freie Demokratische Partei	FDP
1.	Siebert, Isabel Angestellte	<input type="radio"/> <input type="radio"/> <input type="radio"/>
2.	Dr. Lingk, Wolfgang Diplomingenieurökonom	<input type="radio"/> <input type="radio"/> <input type="radio"/>
3.	Noack, Jan Diplomingenieur Medientechnik (FH)	<input type="radio"/> <input type="radio"/> <input type="radio"/>
4.	Diem, Marianne Abteilungsleiterin	<input type="radio"/> <input type="radio"/> <input type="radio"/>
5.	Hack, Ralph Hotelfachmann	<input type="radio"/> <input type="radio"/> <input type="radio"/>
6.	Dr. Kreitz, Jutta Unternehmerin	<input type="radio"/> <input type="radio"/> <input type="radio"/>
7.	Hamann, Werner G. Kaufmann	<input type="radio"/> <input type="radio"/> <input type="radio"/>
8.	Matzke, Sascha Krankenschwester	<input type="radio"/> <input type="radio"/> <input type="radio"/>
9.	Jentschke, Denise Diplomkellnerin	<input type="radio"/> <input type="radio"/> <input type="radio"/>
10.	Grahl, Thomas Student, Bürokaufmann	<input type="radio"/> <input type="radio"/> <input type="radio"/>
11.	Wege, Kevin Student	<input type="radio"/> <input type="radio"/> <input type="radio"/>

6	Wahlvereinigung Leipzig e. V.	WVL
1.	Winter, Arnold Diplomingenieurökonom	<input type="radio"/> <input type="radio"/> <input type="radio"/>
2.	Berger, Udo Ingenieurökonom	<input type="radio"/> <input type="radio"/> <input type="radio"/>
3.	Berens, Martina Diplomingenieurökonomin	<input type="radio"/> <input type="radio"/> <input type="radio"/>
4.	Dinter, Wolfgang Industriekaufmann, Stadtbezirksbeirat	<input type="radio"/> <input type="radio"/> <input type="radio"/>
5.	Dr. Weickert, Lutz Diplomingenieurökonom	<input type="radio"/> <input type="radio"/> <input type="radio"/>
6.	Förster, Gerda Handelskauffrau	<input type="radio"/> <input type="radio"/> <input type="radio"/>
7.	Lattig, Hartmut Gärtner	<input type="radio"/> <input type="radio"/> <input type="radio"/>
8.	Heinich, Edgar Diplomingenieur (FH)	<input type="radio"/> <input type="radio"/> <input type="radio"/>
9.	Willert, Martina Diplomwirtschaftlerin	<input type="radio"/> <input type="radio"/> <input type="radio"/>
10.	Wittek, Michael Baumgenieur (FH)	<input type="radio"/> <input type="radio"/> <input type="radio"/>
11.	Kirchhoff, Lars Baumgenieur	<input type="radio"/> <input type="radio"/> <input type="radio"/>

7	Deutsche Soziale Union	DSU
1.	Schwesinger, Ralf selbstständiger Gastronom	<input type="radio"/> <input type="radio"/> <input type="radio"/>
2.	Hoffmann, Florian Kaufmann für Versicherungen und Finanzen	<input type="radio"/> <input type="radio"/> <input type="radio"/>
3.	Löw, Stefan Rechtsanwalt	<input type="radio"/> <input type="radio"/> <input type="radio"/>
4.	Noth, Elisabeth Diplomwirtschaftsinformatikerin	<input type="radio"/> <input type="radio"/> <input type="radio"/>
5.	Strunz, Torsten Matrose	<input type="radio"/> <input type="radio"/> <input type="radio"/>





8	NEUES FORUM	FORUM
1.	Bernhof, Ursula Ensembleleiterin	<input type="radio"/> <input type="radio"/> <input type="radio"/>
2.	Krause, Helmut Sozialberater	<input type="radio"/> <input type="radio"/> <input type="radio"/>

9	Nationaldemokratische Partei Deutschlands	NPD
1.	Repaczki, Istvan Lagerist	<input type="radio"/> <input type="radio"/> <input type="radio"/>
2.	Odenthal, Holger Pharmareferent	<input type="radio"/> <input type="radio"/> <input type="radio"/>
3.	Krause, Steffen arbeitsuchend	<input type="radio"/> <input type="radio"/> <input type="radio"/>

Amtlicher Stimmzettel für die Wiederholungswahl zur Stadtratswahl

am 27.09.2009 in Leipzig im Wahlbezirk 9109

Wahlkreis 9

- Sie haben drei Stimmen: 
- Sie können aber auch nur eine oder zwei Stimmen vergeben.
- Sie können nur Bewerbern, die in diesem Stimmzettel aufgeführt sind, Stimmen geben.
- Sie können einem Bewerber eine () zwei () oder drei () Stimmen geben.
- Sie können Bewerbern desselben Wahlvorschlags oder verschiedener Wahlvorschläge Stimmen geben.
- Nicht mehr als drei Stimmen insgesamt! Der Stimmzettel ist sonst ungültig.

1	Sozialdemokratische Partei Deutschlands	SPD
1.	Müller, Claus Diplomingenieur	<input type="radio"/> <input type="radio"/> <input type="radio"/>
2.	Bauerfeind, Brigitte Steuerberaterin	<input type="radio"/> <input type="radio"/> <input type="radio"/>
3.	Brinkel, Wolfgang Direktor (s. D.)	<input type="radio"/> <input type="radio"/> <input type="radio"/>
4.	Harms, Heiner Diplomingenieur	<input type="radio"/> <input type="radio"/> <input type="radio"/>
5.	Jeromin, Matthias Schüler	<input type="radio"/> <input type="radio"/> <input type="radio"/>

2	DIE LINKE	DIE LINKE
1.	Grosser, William Diplomingenieur (FH)	<input type="radio"/> <input type="radio"/> <input type="radio"/>
2.	Gründel, Karin Diplomingenieurin	<input type="radio"/> <input type="radio"/> <input type="radio"/>
3.	Scheidereiter, Susanne Lehrerin	<input type="radio"/> <input type="radio"/> <input type="radio"/>
4.	Bertram, Martin Auszubildender	<input type="radio"/> <input type="radio"/> <input type="radio"/>
5.	Braun, Wolfgang Kraftfahrzeugmeister	<input type="radio"/> <input type="radio"/> <input type="radio"/>
6.	Jessulat, Sven Kraftfahrzeugmechaniker	<input type="radio"/> <input type="radio"/> <input type="radio"/>
7.	Herrmann, Jens Straßenbahnfahrer, Teamleiter	<input type="radio"/> <input type="radio"/> <input type="radio"/>

3	Christlich Demokratische Union Deutschlands	CDU
1.	Riedel, Konrad Bäckemeister i. R.	<input type="radio"/> <input type="radio"/> <input type="radio"/>
2.	Heinrich, Gerd Geschäftsführer	<input type="radio"/> <input type="radio"/> <input type="radio"/>
3.	Feist, Beate Vorstandsreferentin	<input type="radio"/> <input type="radio"/> <input type="radio"/>
4.	Hofmann, Enk Diplomwirtschaftsingenieur	<input type="radio"/> <input type="radio"/> <input type="radio"/>
5.	Jenrich, André Prokurist, Unternehmer	<input type="radio"/> <input type="radio"/> <input type="radio"/>
6.	Köhn, Riko Justizfachwirt	<input type="radio"/> <input type="radio"/> <input type="radio"/>
7.	Hiersemann, Hubert Diplomlehrer	<input type="radio"/> <input type="radio"/> <input type="radio"/>
8.	Vollhardt, Gabriele Diplomingenieurin	<input type="radio"/> <input type="radio"/> <input type="radio"/>
9.	Pager, René Rechtsanwalt	<input type="radio"/> <input type="radio"/> <input type="radio"/>

4	BÜNDNIS 90/DIE GRÜNEN	GRÜNE
1.	Kallenbach, Gisela Diplomingenieurin (FH)	<input type="radio"/> <input type="radio"/> <input type="radio"/>
2.	Hempel, Christoph Rechtsanwalt	<input type="radio"/> <input type="radio"/> <input type="radio"/>
3.	Hoffmann, Benedikt Politologe	<input type="radio"/> <input type="radio"/> <input type="radio"/>
4.	Gruner, Irmgard Rentnerin, Diplomwirtschaftsmathematikerin	<input type="radio"/> <input type="radio"/> <input type="radio"/>
5.	Hörning, Frank kaufmännischer Angestellter, Diplomingenieur	<input type="radio"/> <input type="radio"/> <input type="radio"/>
6.	König, Ansgar Sänger	<input type="radio"/> <input type="radio"/> <input type="radio"/>
7.	Weyh, Jörg Sparkassenangestellter	<input type="radio"/> <input type="radio"/> <input type="radio"/>
8.	Steinführer, Heinrich Jurist	<input type="radio"/> <input type="radio"/> <input type="radio"/>
9.	Linke, Andreas Planungsingenieur Netzwerke	<input type="radio"/> <input type="radio"/> <input type="radio"/>
10.	Mitterer, Michael Landschaftsarchitekt	<input type="radio"/> <input type="radio"/> <input type="radio"/>
11.	Steffler, Moritz Student	<input type="radio"/> <input type="radio"/> <input type="radio"/>

5	Freie Demokratische Partei	FDP
1.	Keding, Knut Fraktionsgeschäftsführer	<input type="radio"/> <input type="radio"/> <input type="radio"/>
2.	Oppermann, Dieter Diplomistatistograph	<input type="radio"/> <input type="radio"/> <input type="radio"/>
3.	Strauch, Nicky Unternehmer	<input type="radio"/> <input type="radio"/> <input type="radio"/>
4.	Möbius, Volkmann Diplomingenieur	<input type="radio"/> <input type="radio"/> <input type="radio"/>
5.	Mitjagin, Stepan Großkundenbetreuer	<input type="radio"/> <input type="radio"/> <input type="radio"/>
6.	Rau, Christian Student	<input type="radio"/> <input type="radio"/> <input type="radio"/>
7.	Klein, Olaf Floristmeister	<input type="radio"/> <input type="radio"/> <input type="radio"/>
8.	Wöllner, Markus Florist	<input type="radio"/> <input type="radio"/> <input type="radio"/>
9.	Jäckel, Heide Arzt	<input type="radio"/> <input type="radio"/> <input type="radio"/>

6	Wahlvereinigung Leipzig e. V.	WVL
1.	Bestfleisch, Falko Student (Politikwissenschaften)	<input type="radio"/> <input type="radio"/> <input type="radio"/>
2.	Zenker, Roberto Elektroniker	<input type="radio"/> <input type="radio"/> <input type="radio"/>
3.	Bohlau, Berndt Versicherungsmakler	<input type="radio"/> <input type="radio"/> <input type="radio"/>
4.	Winter, Mike Tischler	<input type="radio"/> <input type="radio"/> <input type="radio"/>

7	Deutsche Soziale Union	DSU
1.	Schermaul, Sebastian Student	<input type="radio"/> <input type="radio"/> <input type="radio"/>
2.	Keller, Tobias Meister Gas-Wasser-Installation	<input type="radio"/> <input type="radio"/> <input type="radio"/>
3.	Müller, Klaus Meister Sanitär-Heizung	<input type="radio"/> <input type="radio"/> <input type="radio"/>

8	NEUES FORUM	FORUM
1.	Bernhof, Reinhard freischaffender Schriftsteller	<input type="radio"/> <input type="radio"/> <input type="radio"/>
2.	Preißler, Nina Heilpraktikerin	<input type="radio"/> <input type="radio"/> <input type="radio"/>

9	Nationaldemokratische Partei Deutschlands	NPD
1.	Böhm, Enrico Angestellter	<input type="radio"/> <input type="radio"/> <input type="radio"/>
2.	Siegel, Andreas Anlagenmechaniker in Ausbildung	<input type="radio"/> <input type="radio"/> <input type="radio"/>

Wahlbezirksergebnisse Die ersten beiden Ziffern jeder Wahlbezirksnummer sind identisch mit der Nummer des Ortsteils, zu dem der Wahlbezirk gehört. (Bei den Wahlbezirken 3409, 6529, 7239, 9109 sind die Ergebnisse der Wiederholungswahl inklusive Briefwahl, beim Briefwahlbezirk 8105 nur der Wiederholungswahl angegeben.)

Wahlbezirk	Wahlberechtigte			Wähler		Stimmzettel		Abgegebene Stimmen										Von den gültigen Stimmen entfallen auf die Wahlvorschläge										CDU							
	ohne Sperrvermerk "W" (Wahlschein)	mit Sperrvermerk "W" (Wahlschein)	nach § 11 Abs. 2 KomWO	Ins-gesamt (A1+A2+A3)	Ins-gesamt	darunter mit Wahlschein	Ungültige Stimmzettel	Gültige Stimmzettel	SPD										DIE LINKE						CDU										
									Olswald	Pohl	Rauer	Büchting	Göbel	Cholet	Dr. Kühn	Grunow	Clobes	Freundorfer	Lier	Schlegel	Hantschick	Karawanskij	Forbörger	Dunkel	Dr. Rothe	Dr. Heymann	Deißler	Vogel	Strube	Blathner	Bartolini	Rauh	Wirkner		
																																		A1	A2
Wahlbezirke																																			
0019	1 285	148	x	1 433	377	0	8	369	1 080	69	42	27	11	20	8	28	4	7	9	19	75	22	20	14	10	31	125	46	11	16	8	26	7	7	
0109	1 210	181	x	1 391	409	0	7	402	1 177	118	78	25	9	11	5	18	10	17	4	5	107	40	16	29	16	30	127	42	15	16	14	11	14	8	
0129	1 305	189	x	1 494	523	0	12	511	1 491	114	67	32	23	27	19	29	13	20	14	15	119	45	47	30	5	52	155	65	17	10	12	11	10	3	
0209	1 278	148	x	1 426	460	0	4	456	1 347	123	65	19	18	16	12	17	13	5	13	17	94	52	49	37	5	52	88	36	15	23	13	11	2	1	
0211	1 033	89	x	1 122	304	0	4	300	880	54	42	17	20	2	10	8	4	5	10	7	54	51	25	15	7	12	96	13	8	5	14	13	4	4	
0212	1 083	106	x	1 189	378	0	13	365	1 081	65	49	36	22	17	16	18	9	5	6	5	82	43	26	41	11	34	110	24	13	10	16	9	6	1	
0220	1 000	126	x	1 126	407	0	11	396	1 157	80	57	32	10	15	8	27	14	12	11	7	170	56	33	46	15	66	100	65	32	5	2	7	5	4	
0230	1 300	183	x	1 483	497	0	10	487	1 433	124	48	22	13	27	5	23	13	2	12	11	290	57	47	39	13	71	136	62	32	8	12	4	11	9	
0240	1 202	137	x	1 339	357	1	9	348	993	94	41	44	15	6	17	18	9	13	9	8	138	56	29	36	9	33	99	28	22	10	3	1	3	7	
0301	1 269	263	x	1 532	507	1	2	505	1 444	151	66	33	16	21	3	13	15	5	12	9	161	50	38	24	9	38	177	52	28	18	7	7	12	3	
0309	1 243	221	x	1 464	575	0	8	567	1 665	117	78	32	14	26	8	21	10	12	9	15	149	43	24	78	10	40	158	44	23	28	31	19	9	4	
0310	1 388	165	x	1 553	582	2	9	573	1 671	129	85	35	21	22	14	22	12	14	16	12	134	67	45	33	15	50	128	30	12	16	15	17	9	4	
0339	1 352	152	x	1 504	602	1	7	595	1 754	125	75	32	13	15	15	24	12	8	13	10	188	87	49	46	23	54	160	47	23	12	27	16	7	7	
0341	1 303	149	x	1 452	572	0	15	557	1 625	122	78	33	27	30	14	27	9	13	18	14	158	78	41	47	15	44	136	43	20	10	20	10	5	10	
0359	1 303	154	x	1 457	564	1	16	548	1 604	127	89	25	17	14	15	17	12	6	14	11	107	62	36	56	23	50	129	45	20	13	25	8	4	9	
0400	1 353	155	x	1 508	573	1	11	562	1 661	103	78	28	24	16	10	15	7	7	10	20	58	54	35	24	7	15	186	77	20	24	23	15	17	9	
0419	1 268	166	x	1 434	558	1	7	551	1 624	113	64	48	11	23	12	33	10	18	11	10	116	61	31	33	5	41	249	91	20	27	23	12	9	4	
0421	1 359	178	x	1 537	565	1	7	558	1 654	136	83	28	14	22	17	27	11	17	9	22	106	44	37	46	9	32	161	45	19	17	15	19	6	6	
0429	1 144	149	x	1 293	402	0	5	397	1 171	66	72	24	16	21	10	12	7	6	16	7	139	43	54	36	18	36	111	51	9	17	10	7	12	2	
0449	1 161	149	x	1 310	456	0	6	450	1 311	77	72	40	8	22	4	13	8	9	15	14	148	83	49	20	15	35	114	43	15	14	10	16	5	8	
0500	1 313	158	x	1 471	616	2	15	601	1 769	86	81	54	14	27	8	42	4	11	9	4	165	55	48	51	19	45	192	66	19	18	31	17	6	6	
0510	1 185	99	x	1 284	546	0	10	536	1 565	72	91	39	22	18	5	29	20	20	14	38	59	54	37	33	7	30	122	36	16	30	17	11	8	11	
0521	1 358	194	x	1 552	611	1	7	604	1 782	112	77	68	20	25	12	18	11	23	8	13	83	29	34	26	2	26	198	64	21	26	26	14	12	20	
0530	1 383	134	x	1 517	639	2	8	631	1 848	84	91	41	13	24	12	58	3	13	13	5	83	28	21	18	9	26	215	45	32	21	25	10	15	7	
0549	1 242	191	x	1 433	584	0	4	580	1 662	97	110	67	29	22	15	30	11	25	15	8	44	15	24	12	7	24	176	79	21	14	19	10	12	8	
0601	1 264	129	x	1 393	444	1	11	433	1 272	117	53	35	19	19	14	26	15	17	5	9	116	51	26	31	22	42	130	41	20	18	26	9	9	4	
0609	1 323	167	x	1 490	609	0	8	601	1 776	138	60	46	22	38	15	20	14	10	9	13	112	65	48	27	15	62	215	68	20	33	29	17	8	8	
0619	1 331	191	x	1 522	573	1	12	561	1 648	135	64	42	20	13	25	43	5	6	18	9	87	62	31	44	9	40	176	43	17	16	34	13	8	7	

Zusammenstellung der endgültigen Ergebnisse der Wahl zum Leipziger Stadtrat am 7. Juni 2009

Wahlkreis 0

Abgegebene Stimmen																																	Zurück- gewie- sene Wahl- briefe				
Von den gültigen Stimmen entfallen auf die Wahlvorschläge																																					
CDU	GRÜNE										FDP										WVL						DSU			FORUM			NP			Kunt	
	Korner	Schwarzbach	Täuche	Gühr	Weichert	Brandes	Große	Patzer	Behr	Keil	Morlok	Melchior	Dr. Rohde	Janßen	Dr. Diem	Huis	Dr. Birnbaum	Müller	Neipp	Dr. Besser	Eischner	Storch	Jahn	Franke	Schubert	Heine	Zitzsche	Gürtelmeier	Seyde	Schneider	Gruhn	Kretschmar					
Messaoudi	Keffi	Körner	Schwarzbach	Täuche	Gühr	Weichert	Brandes	Große	Patzer	Behr	Keil	Morlok	Melchior	Dr. Rohde	Janßen	Dr. Diem	Huis	Dr. Birnbaum	Müller	Neipp	Dr. Besser	Eischner	Storch	Jahn	Franke	Schubert	Heine	Zitzsche	Gürtelmeier	Seyde	Schneider	Gruhn	Kretschmar	Kunt			
E3	E4										E5										E6						E7	E8	E9								
4	98	34	14	4	6	2	3	1	9	5	8	66	4	33	4	9	4	8	2	11	12	10	7	4	8	1	4	2	0	10	0	11	13	7	0	x	0019
4	101	39	19	4	2	6	0	2	7	10	13	56	2	14	4	13	2	6	7	2	15	6	4	3	1	0	1	4	3	23	6	6	4	2	1	x	0109
7	112	62	34	10	16	11	3	4	16	10	13	69	9	12	4	15	1	10	7	6	20	17	10	2	7	0	2	5	3	10	8	9	13	0	0	x	0129
4	139	61	22	23	10	29	2	4	21	16	15	58	9	24	1	14	3	10	4	2	18	10	2	2	3	0	3	7	2	10	6	9	4	1	3	x	0209
3	87	32	20	8	7	6	1	3	10	8	8	30	7	10	1	8	3	8	8	1	9	6	5	5	2	1	2	3	5	16	3	28	21	4	1	x	0211
2	87	50	18	7	3	9	1	3	13	6	22	45	12	14	1	7	4	8	0	3	12	11	0	2	7	0	10	8	2	6	7	12	10	4	1	x	0212
3	43	40	16	9	5	8	1	2	4	12	6	19	11	5	0	6	1	15	4	1	13	8	0	1	3	0	0	6	1	6	0	11	15	1	2	x	0220
5	59	23	16	0	2	6	1	4	4	0	3	43	4	18	1	2	1	21	4	0	16	9	6	1	4	0	2	1	1	13	6	17	34	7	8	x	0230
2	55	26	13	5	7	8	0	0	6	4	2	34	4	4	1	16	0	3	1	1	5	12	5	1	1	0	4	2	0	6	1	4	8	4	0	x	0240
3	124	39	19	12	4	9	0	4	22	8	27	78	7	16	4	6	1	9	6	3	12	1	4	1	0	0	0	4	1	20	8	10	12	2	0	x	0301
5	149	91	43	13	7	16	0	7	23	17	16	76	7	15	3	16	6	29	2	1	18	13	10	6	6	0	6	2	4	21	10	9	6	7	3	x	0309
4	166	87	56	34	13	16	10	9	35	26	26	56	10	15	4	24	2	23	5	3	32	9	5	5	6	0	4	0	5	18	3	1	0	0	2	x	0310
2	163	85	52	18	10	18	3	7	26	17	17	80	21	17	5	14	1	20	4	1	15	16	7	2	1	0	1	5	1	16	6	11	3	1	0	x	0339
3	142	85	47	14	9	21	6	6	32	13	25	57	11	11	2	5	2	6	1	3	17	13	6	0	0	0	3	13	7	17	3	2	14	3	4	x	0341
7	160	116	37	27	10	14	2	3	21	29	23	53	11	11	2	24	3	9	3	3	17	8	7	6	4	0	3	8	6	15	2	10	14	2	0	x	0359
4	185	74	45	13	5	16	0	5	28	15	24	101	10	23	4	26	4	27	11	15	33	17	16	8	2	0	4	6	0	29	8	5	10	2	4	x	0400
1	150	51	25	11	4	11	4	0	13	13	22	76	16	16	1	13	4	16	4	3	23	6	11	2	1	1	4	7	0	17	3	11	1	5	3	x	0419
5	237	77	37	15	11	13	2	6	22	11	30	88	11	18	3	17	5	16	3	6	21	12	3	1	4	0	5	1	0	16	1	0	6	3	0	x	0421
1	73	56	20	10	3	5	2	1	13	11	10	46	2	12	2	10	2	3	0	2	16	4	3	1	4	0	2	2	0	18	6	16	8	2	3	x	0429
7	86	51	38	18	7	2	3	0	11	11	7	41	12	5	2	5	2	11	4	7	12	7	6	1	5	2	8	11	0	39	3	3	5	11	11	x	0449
8	170	92	26	17	2	19	2	2	33	11	23	80	10	22	4	14	1	13	5	9	15	31	4	3	2	0	5	15	0	18	5	17	8	5	0	x	0500
6	207	94	37	29	15	14	5	6	22	25	21	89	11	15	6	15	9	13	6	1	5	9	5	2	5	0	8	5	3	13	1	11	9	4	0	x	0510
3	250	90	29	14	13	34	1	3	23	23	13	125	11	17	6	30	17	22	7	12	23	9	6	2	4	0	4	5	0	9	1	3	3	1	1	x	0521
8	262	107	41	22	4	17	1	6	26	20	16	143	18	31	6	43	9	16	6	8	32	27	6	7	9	2	6	3	2	15	1	7	5	1	3	x	0530
5	202	102	41	11	8	10	11	0	16	20	22	96	14	25	11	17	18	11	0	13	22	9	5	1	10	0	6	3	0	36	2	3	18	0	0	x	0549
5	79	41	13	12	7	6	2	3	13	8	5	42	6	18	4	5	2	12	9	3	14	17	8	4	4	3	4	6	7	16	4	14	1	0	1	x	0601
2	147	75	21	10	9	22	1	10	19	12	12	93	6	28	8	24	4	9	5	14	32	20	10	3	3	3	10	16	2	12	3	9	9	1	0	x	0609
3	173	100	27	15	12	14	1	3	22	18	16	68	13	20	0	25	0	15	26	1	24	13	7	2	7	0	9	5	0	15	6	2	14	2	3	x	0619

Wahlbezirk			Wahlberechtigte		Wähler		Stimmzettel	Abgegebene Stimmen																										
			ohne Sperrvermerk "W" (Wahlschein)	mit Sperrvermerk "W" (Wahlschein)	nach § 11 Abs. 2 KommWO	Ins- gesamt (A1+A2+A3)		Ins- gesamt	darunter Wahl- schein	Ungültige Stimm- zettel	Gültige Stimm- zettel	SPD						DIE LINKE						CDU										
A1	A2	A3	A	B	B1	C	D	E	Olwald	Pohl	Rauer	Büchling	Göbel	Choiat	Dr. Kühn	Grunow	Globes	Freundorfer	Lier	Schlegel	Hantschick	Karawanskij	Forbörger	Dunkel	Dr. Rothe	Dr. Heymann	Deißler	Vogel	Strube	Blatner	Barolin	Rauh	Wirkner	
0621	1 222	135	x	1 357	374	0	10	364	99	48	26	14	11	15	8	5	14	11	1	94	45	31	32	10	30	110	20	8	12	18	3	8	3	
4201	947	66	x	1 013	425	0	9	416	1 195	142	66	26	15	23	12	40	18	3	8	4	153	39	23	18	11	34	137	82	27	11	12	4	9	4
4209	961	115	x	1 076	501	0	12	489	1 393	120	26	56	11	18	11	41	23	3	6	6	159	42	40	34	15	39	180	71	21	25	20	11	7	10
4211	1 184	178	x	1 362	601	1	15	586	1 893	112	40	33	17	27	12	80	11	7	21	14	245	65	43	47	16	43	158	128	25	22	20	9	10	7
4219	1 253	134	x	1 387	674	1	20	654	1 897	186	61	47	27	26	20	51	15	7	6	7	187	46	49	42	6	59	214	145	25	36	34	12	15	5
Wahlergebnis der Wahlbezirke																																		
			0	45 904	16 865	18	312	16 553	48 385	3 607	2 197	1 192	565	664	398	896	357	360	374	369	4 180	1 690	1 186	1 145	388	1 316	4 968	1 837	646	581	611	379	284	210
Briefwahlbezirke																																		
0005	-	-	-	-	128	128	1	127	367	14	9	5	0	6	4	9	3	1	1	8	39	12	5	14	4	19	68	8	6	6	4	11	3	0
0105	-	-	-	-	342	342	6	336	995	90	61	24	14	17	11	26	19	3	10	5	107	29	29	19	14	39	110	16	12	21	9	11	7	2
0205	-	-	-	-	371	371	2	369	1 097	80	53	31	9	18	11	16	10	4	13	8	180	58	38	32	18	31	76	36	11	13	7	7	2	2
0215	-	-	-	-	362	362	8	354	1 050	65	20	21	14	9	10	18	9	8	4	2	161	72	32	33	18	39	105	36	14	15	4	4	4	8
0305	-	-	-	-	434	434	6	428	1 264	69	47	29	10	18	10	18	14	8	4	6	213	79	66	40	9	53	124	40	12	11	17	1	15	6
0315	-	-	-	-	564	564	10	554	1 637	118	70	35	13	28	23	28	8	6	9	16	177	58	60	47	14	58	151	40	22	17	23	7	15	7
0405	-	-	-	-	725	725	19	706	2 057	143	100	60	26	29	11	24	18	16	20	21	184	87	44	44	24	58	201	69	18	35	28	12	10	17
0505	-	-	-	-	711	711	8	703	2 087	106	64	44	24	17	14	57	20	31	15	19	126	73	34	30	5	32	251	68	17	45	32	27	8	12
0605	-	-	-	-	571	571	8	563	1 663	106	70	34	26	29	11	44	28	22	18	21	186	57	50	35	17	70	205	43	21	37	15	10	10	7
4205	-	-	-	-	441	441	6	435	1 198	99	27	22	11	8	7	48	30	6	7	6	108	27	16	33	15	50	130	70	23	27	17	7	13	6
Briefwahlergebnis																																		
			-	-	-	74	4 575	13 415	890	521	305	147	179	179	112	288	159	105	101	112	1 481	552	374	327	138	449	1 421	426	156	227	156	97	92	67
Insgesamt																																		
			0	45 904	21 514	386	21 128	61 800	4 497	2 718	1 497	712	843	510	1 184	516	465	475	481	5 661	2 242	1 560	1 472	526	1 765	6 389	2 263	802	808	767	476	376	277	

Abgegebene Stimmen																																	Zurück gewiesene Wahlbriefe				
Von den gültigen Stimmen entfallen auf die Wahlvorschläge																																					
CDU	GRÜNE										FDP										WVL						FORUM			DSU	E7		E8	E9	Kunt		
	Krefft	Körner	Schwarzröbch	Täuche	Gühr	Weichert	Brandes	Große	Patzer	Behr	Keil	Morlok	Melchior	Dr. Röbde	Janßen	Dr. Diem	Höls	Dr. Birnbaum	Müller	Neipp	Dr. Besser	Eischner	Storch	Jahn	Franke	Schubert	Heine	Zitzsche	Gürtelmeier		Seyde	Schneider				Kotte	Gruhn
E3	E4										E5										E6						E7		E8		E9						
6	90	45	13	7	3	16	0	2	7	3	5	53	10	10	0	22	5	6	2	3	7	15	1	2	0	1	0	5	2	22	4	5	9	2	3	x	0621
2	42	23	10	6	6	18	1	5	6	4	10	22	5	12	0	2	0	3	8	3	13	9	2	2	0	0	4	9	1	2	0	8	29	6	1	x	4201
6	45	31	12	4	4	16	2	5	7	4	9	51	16	29	2	14	0	13	11	1	16	17	6	3	2	0	6	3	0	16	6	16	21	4	0	x	4209
8	83	47	21	7	4	35	1	1	13	6	11	62	9	23	4	16	2	16	4	1	30	5	1	2	4	0	11	10	0	11	0	16	13	3	1	x	4211
6	99	53	22	5	2	38	1	1	28	7	15	76	19	18	1	17	3	26	9	2	35	11	13	3	5	0	4	1	0	22	7	14	6	0	0	x	4219
144	4 285	2 079	904	414	230	485	73	118	571	403	485	2 172	328	561	101	494	121	433	178	145	604	387	191	90	124	14	145	183	58	533	130	310	346	97	59	x	
0	26	10	4	1	1	1	0	0	4	1	4	9	1	3	2	0	6	2	0	0	4	7	3	2	1	0	2	1	0	2	0	4	6	1	0	8	0005
5	45	36	20	5	1	6	0	4	9	3	0	29	7	11	2	7	1	9	11	0	14	4	2	5	4	0	7	0	0	19	9	3	6	3	3	9	0105
6	49	37	24	8	3	7	1	2	7	3	3	41	3	11	4	11	0	8	0	0	26	8	16	5	3	0	7	10	2	4	1	5	6	6	1	12	0205
3	58	25	8	7	1	11	0	2	18	6	4	50	10	12	2	12	1	13	0	1	18	4	11	1	2	0	4	4	2	10	2	14	6	3	0	11	0215
5	55	44	13	18	4	10	0	1	17	6	3	63	3	6	1	8	3	7	3	0	15	8	1	5	2	0	4	9	1	9	1	3	16	1	0	20	0305
6	116	97	42	21	11	13	3	7	26	23	18	34	6	18	1	13	4	12	1	5	19	8	9	10	3	3	10	8	3	15	7	6	7	1	1	24	0315
5	158	82	46	20	8	19	6	12	39	17	12	82	15	29	12	15	2	19	2	7	14	21	8	8	11	1	12	1	1	18	4	20	26	2	4	37	0405
5	238	129	54	18	6	35	4	9	31	15	30	92	5	32	7	39	8	29	11	9	35	12	6	3	3	1	13	7	1	10	2	1	13	1	2	20	0505
3	109	48	21	6	7	11	2	3	20	10	8	74	3	28	2	24	1	25	2	4	18	16	4	3	1	1	6	2	1	4	3	0	6	8	7	16	0605
2	43	38	6	4	2	35	1	2	16	4	13	57	10	21	1	20	6	14	2	3	18	14	7	1	2	0	0	5	1	12	1	11	10	2	1	30	4205
40	897	546	238	108	44	148	17	42	187	88	95	531	63	171	34	149	32	138	32	29	181	102	67	43	32	6	65	47	12	103	30	67	102	28	19	187	
184	5 162	2 625	1 142	522	274	633	90	160	758	491	590	2 703	391	732	135	643	153	571	210	174	785	489	258	133	156	20	210	230	70	636	160	377	448	125	78	187	

Zusammenstellung der endgültigen Ergebnisse der Wahl zum Leipziger Stadtrat am 7. Juni 2009

Wahlkreis 1

Wahlbezirk	Wahlberechtigte			Wähler		Stimmzettel	Abgegebene Stimmen																	GRÜNE						
	Lt. Wahlverzeichnis	ohne Sperrvermerk "w" (Wahl-schein)	mit Sperrvermerk "w" (Wahl-schein)	Ins-gesamt (A1+A2+A3)	Ins-gesamt Wahl-schein	darunter mit Wahl-schein	Ungültige Stimm-zettel	Gültige Stimm-zettel	Von den gültigen Stimmen entfallen auf die Wahlvorschläge																					
									SPD					DIE LINKE					CDU											
									Glockner	Jasch	Tran	Schridewahn	Messerschmidt	Dr. Quetsch	Wehmann	Godau	Draheim	Dr. Barlow	Leschke	Hartmann	Maciejewski	Bonew	Lammel-Rath		Frank	Nestler	Dr. Moritz	Dossin	Wünel	Othmer
A1	A2	A3	A	B	B1	C	D	E																						

Wahlbezirke

1009	1372	96	x	1468	379	0	5	374	1083	106	23	41	19	3	42	99	38	36	26	38	19	108	42	2	32	5	33	14	4	20	31	39
1029	1452	45	x	1497	385	0	14	371	1091	97	17	30	15	13	31	91	36	28	42	18	29	99	33	12	34	8	29	9	3	22	30	55
1030	1488	52	x	1520	463	0	13	450	1298	108	47	57	26	19	17	111	47	33	41	41	22	162	21	19	46	12	27	4	6	17	25	36
1059	1538	70	x	1608	387	0	10	377	1093	88	16	26	20	12	11	100	52	34	31	24	32	104	16	15	40	9	30	2	7	5	17	36
1079	1565	113	x	1678	468	0	8	460	1344	118	41	32	21	21	21	146	55	59	66	38	16	136	25	9	78	12	26	10	15	14	18	18
1100	1104	165	x	1269	526	0	12	514	1523	214	31	36	16	7	18	138	73	48	63	37	16	114	272	12	51	22	28	4	2	21	27	22
1110	1000	122	x	1122	430	0	15	415	1205	147	30	44	12	6	5	152	56	45	47	18	21	144	123	7	44	3	31	1	12	24	19	12
1129	1207	72	x	1279	430	0	11	419	1221	104	34	20	13	13	22	144	60	122	70	21	24	126	36	8	33	21	25	5	8	19	29	15
1131	1013	91	x	1104	392	0	9	383	1117	139	41	42	17	16	47	102	38	35	37	14	9	99	99	5	37	8	24	3	5	19	15	23
1149	1249	93	x	1342	511	0	15	496	1445	160	64	35	10	6	24	175	70	89	121	22	20	162	61	9	37	19	27	3	9	20	18	22
1150	948	59	x	1007	295	0	12	283	770	53	28	21	12	10	10	90	43	44	35	13	19	75	46	9	16	3	14	14	2	14	14	15
1169	1184	91	x	1275	446	2	17	429	1246	139	40	29	15	11	39	149	70	61	66	25	20	96	100	8	29	8	19	4	9	23	23	28
1400	1369	109	x	1478	530	0	15	515	1512	140	40	51	14	14	30	122	56	28	27	22	24	130	204	9	41	26	24	97	4	30	26	32
1410	1180	94	x	1274	498	0	10	488	1426	122	114	33	14	16	17	166	54	60	62	41	42	84	159	5	34	17	18	8	9	39	27	27
1421	1028	58	x	1086	332	0	9	323	944	99	57	21	8	7	18	115	50	22	36	19	22	63	103	2	41	11	16	8	2	20	23	12
1439	1123	79	x	1202	350	0	9	341	968	65	40	27	11	8	26	79	34	51	36	15	16	99	86	6	37	18	15	24	7	20	12	21
1509	775	66	x	841	348	0	4	344	1018	73	27	22	14	14	26	108	36	36	27	11	22	91	79	15	45	11	15	38	8	51	15	23
1510	851	63	x	914	396	1	5	391	1145	111	37	45	16	12	36	121	47	39	27	31	18	109	74	15	44	13	18	21	4	23	21	24
1520	547	42	x	589	269	0	8	261	747	36	9	17	8	7	12	57	30	16	28	14	9	54	93	3	18	4	12	14	2	133	5	18
2009	1331	60	x	1391	375	0	7	368	1089	93	35	41	18	11	18	55	30	18	50	14	15	45	18	12	16	9	23	1	2	15	20	109
2020	1498	81	x	1579	408	0	15	393	1147	124	43	24	19	9	18	99	28	25	28	10	14	52	31	30	53	8	30	13	1	16	19	139
2039	1019	46	x	1065	321	0	16	305	877	101	26	23	10	10	13	65	36	35	34	17	9	56	17	14	44	10	23	6	6	23	19	61
2040	942	35	x	977	264	0	10	254	728	64	15	21	19	25	16	97	20	30	27	37	14	34	14	14	35	7	13	5	3	9	15	19
2069	1228	71	x	1299	289	0	10	279	818	63	26	20	22	6	18	65	28	23	33	9	13	28	4	9	22	10	28	16	3	13	10	87
2109	1383	57	x	1440	332	0	11	321	930	74	27	33	17	16	12	76	37	24	31	18	27	39	7	4	42	5	24	6	4	9	15	96
2139	1341	42	x	1383	262	0	12	250	740	56	36	19	21	10	20	58	25	20	30	26	9	28	12	8	76	7	8	2	4	6	13	42
2141	1266	50	x	1316	297	0	12	285	831	79	20	16	17	8	18	46	28	25	39	19	6	36	18	16	66	2	22	3	0	19	19	29

Wahlkreis 1 Zusammenstellung der endgültigen Ergebnisse der Wahl zum Leipziger Stadtrat am 7. Juni 2009

Abgegebene Stimmen																						
Von den gültigen Stimmen entfallen auf die Wahlvorschläge																						
GRÜNE					FDP				WVL				DSU				FORUM		NPd		Zurück gewie- sene Wahl- briefe	
E4					E5				E6				E7				E8		E9			
																					</	

Wahlkreis 1

Zusammenstellung der endgültigen Ergebnisse der Wahl zum Leipziger Stadtrat am 7. Juni 2009

Wahlbezirk	Wahlberechtigte				Wähler		Stimmzettel		Abgegebene Stimmen																							
	Lt. Wahlverzeichnis		nach § 11 Abs. 2 KomWO	Ins-gesamt (A1+A2+A3)	Ins-gesamt	darunter mit Wahlschein	Ungültige Stimmzettel	Gültige Stimmzettel	Von den gültigen Stimmen entfallen auf die Wahlvorschläge																							
	ohne Sperrvermerk "W" (Wahlschein)	mit Sperrvermerk "W" (Wahlschein)							SPD				DIE LINKE								CDU				BRUNNEN							
									Jäschke	Tran	Schirde	Messerschmidt	Dr. Quetsch	Wehmann	Godau	Draheim	Dr. Barlow	Leschke	Hartmann	Maciejewski	Bonew	Lammel-Rath	Frank	Nestler		Dr. Moritz	Dossin	Wüfel	Prof. Dr. Schiefer	Othmer	Cagall Seidl	
	A1	A2	A3	A	B	B1	C	D	E	E1	E2	E3	E4																			
2149	1 316	59	x	1 375	395	3	17	378	1 080	105	17	25	15	19	21	104	47	38	39	34	23	52	3	8	114	3	29	6	3	15	15	34
2509	1 017	61	x	1 078	447	0	15	432	1 256	115	39	18	19	19	26	134	46	43	35	29	24	100	60	14	46	20	45	4	8	36	25	28
2511	1 059	43	x	1 102	446	0	22	424	1 235	180	40	20	33	21	47	118	47	45	36	37	20	128	59	11	61	7	29	3	4	24	21	21
2512	1 281	86	x	1 367	571	1	10	561	1 621	192	67	48	31	29	72	156	55	51	56	45	24	90	90	20	107	18	46	21	6	35	34	29
Wahlergebnis der Wahlbezirke																																
	36 654	2 271	0	38 925	12 242	7	358	11 884	34 548	3 365	1 127	937	522	398	751	3 338	1 372	1 263	1 326	757	598	2 747	1 985	330	1 419	336	751	369	162	754	620	1 172
Briefwahlbezirke																																
1005	-	-	-	-	348	348	7	341	995	126	22	26	12	9	31	63	44	44	53	25	19	53	38	6	37	10	22	16	4	17	17	50
1105	-	-	-	-	344	344	4	340	998	104	42	20	22	2	37	136	56	77	39	24	25	67	57	8	28	6	26	2	19	17	16	19
1115	-	-	-	-	277	277	0	277	822	112	24	13	21	9	26	77	38	58	47	16	14	32	41	4	16	11	23	4	9	24	32	24
1405	-	-	-	-	307	307	3	304	894	66	47	20	16	6	25	86	42	43	32	27	12	50	42	9	22	17	21	52	5	28	27	12
1505	-	-	-	-	111	111	1	110	319	26	17	11	9	4	5	36	13	6	10	8	4	17	17	2	15	7	2	16	4	11	4	11
1515	-	-	-	-	34	34	1	33	97	1	0	2	0	0	0	4	8	2	1	3	2	4	4	1	0	0	3	1	1	19	1	1
2005	-	-	-	-	258	258	3	255	752	71	10	12	10	2	7	50	17	28	26	7	12	39	11	15	34	5	23	3	7	15	14	70
2105	-	-	-	-	180	180	6	174	499	37	16	8	10	4	15	33	7	14	25	19	11	17	4	2	34	4	12	1	1	21	8	43
2505	-	-	-	-	167	167	3	164	486	27	10	8	12	3	13	48	28	14	49	15	12	29	6	3	14	1	13	0	14	17	5	25
Briefwahlergebnis																																
	-	-	-	-	2 026	2 026	28	1 998	5 862	570	188	120	112	39	159	533	253	286	282	144	111	308	220	50	200	61	145	95	64	169	124	255
Insgesamt																																
	36 654	2 271	0	38 925	14 268	2 033	386	13 882	40 410	3 935	1 315	1 057	634	437	910	3 871	1 625	1 549	1 608	901	709	3 055	2 205	380	1 619	397	896	464	226	923	744	1 427

Abgegebene Stimmen																									
Von den gültigen Stimmen entfallen auf die Wahlvorschläge																									
GRÜNE						FDP						WVL						DSU				FORUM		Zurück- gewie- sene Wahl- briefe	
Deus	Rampke	Getth	Bücklein	Hauser	Baars	Siedemann	Beyer	Weitz	Berg	Reinhardt	Duschinger	Köhler	Müller	Kuntz	Mucke	von Herder	Petritt	Berthold	Grau	Schmidt	Rudolph	Gerhardt	Petzold		
E4						E5						E6						E7				E8		E9	
6	5	5	2	7	0	3	42	17	3	10	5	6	43	7	7	4	2	3	5	2	17	56	54	x	
22	7	4	3	3	3	9	62	22	10	8	5	6	26	12	16	7	2	1	3	3	47	13	29	x	
7	4	0	1	5	2	10	34	19	8	13	7	7	10	18	10	10	0	1	1	0	18	24	14	x	
15	4	5	4	4	2	7	49	29	9	17	9	17	10	7	13	18	4	0	0	1	21	34	20	x	
321	265	202	111	204	115	282	1 328	431	178	285	197	250	669	203	277	214	66	57	28	42	815	865	744	x	
14	10	5	8	8	3	12	34	16	2	10	14	5	24	5	17	3	0	0	0	0	28	21	12	2	
4	4	3	3	2	0	10	22	9	3	6	6	3	17	6	5	5	0	0	0	3	16	11	11	19	
5	1	4	5	1	4	12	26	0	1	9	1	2	8	4	14	1	1	1	0	5	19	11	12	23	
10	8	2	2	5	4	9	25	18	1	6	4	9	23	11	10	5	0	1	0	0	5	20	9	13	
1	1	1	1	2	0	5	17	3	3	2	0	3	4	2	2	0	0	0	0	0	12	1	4	9	
1	0	0	0	1	0	0	9	14	0	1	0	1	2	2	2	1	0	0	0	0	2	0	3	6	
13	17	10	2	15	12	21	28	5	5	5	12	5	29	10	19	4	3	0	0	1	29	7	12	14	
11	12	2	2	4	5	6	20	12	6	7	2	0	13	4	8	0	0	0	0	1	14	11	13	9	
6	6	5	0	3	0	5	21	6	4	3	1	2	17	3	5	4	0	3	2	1	16	2	5	10	
65	59	32	23	41	28	80	202	83	25	49	40	30	137	47	82	23	4	5	2	11	141	84	81	105	
386	324	234	134	245	143	362	1 530	514	203	334	237	280	806	250	359	237	70	62	30	53	956	949	825	105	

Zusammenstellung der endgültigen Ergebnisse der Wahl zum Leipziger Stadtrat am 7. Juni 2009

Wahlbezirke

Wahlkreis 2 Zusammenstellung der endgültigen Ergebnisse der Wahl zum Leipziger Stadtrat am 7. Juni 2009

Abgegebene Stimmen																									
Von den gültigen Stimmen entfallen auf die Wahlvorschläge																Zurück- gewie- sene Wahl- briefe									
GRÜNE				FDP				WVL				DSU		FORUM		NPD									
Funkstück	Dr. Malcher	Einer	Faber	Gromes	Müller	Viefeld	Dr. Stark	Seidel	Langner	Ascherl	Dr. Schinagl	Richter	Zemanek	Kirsten	Kobler	Wunderlich	Weiditzer	Wieduwitt	Dornfeld	Jesche	Reach	Craß	Ufer	Mielke	
E4				E5				E6				E7		E8		E9									
12	14	5	7	4	20	13	11	13	7	7	22	4	4	15	10	8	2	1	5	9	9	5	69	11	x 2201
8	15	3	5	8	19	6	4	6	8	5	13	2	4	8	6	2	4	1	4	10	27	8	51	9	x 2219
21	26	3	22	10	37	9	7	2	16	9	16	5	6	20	8	0	2	1	0	6	10	6	33	9	x 2221
12	14	5	7	4	37	5	12	1	20	6	28	2	8	24	13	8	4	3	6	19	10	3	25	7	x 2231
15	23	3	16	5	19	19	17	4	10	5	30	5	3	19	11	2	14	1	4	10	16	5	36	4	x 2249
1	5	1	4	2	25	3	7	7	4	4	4	1	0	33	4	12	0	1	0	4	0	1	42	8	x 2300
3	7	1	9	0	37	16	8	14	13	6	23	5	3	31	13	25	19	2	4	20	3	1	37	7	x 2310
0	2	0	2	4	17	9	2	4	10	4	8	4	3	3	2	0	0	0	6	2	3	1	33	7	x 2321
2	7	1	7	3	32	5	6	3	3	5	16	3	5	5	4	7	12	3	0	16	9	6	18	4	x 2322
11	9	2	15	5	33	19	4	6	5	6	10	0	1	14	7	4	12	0	1	4	6	0	41	5	x 2330
6	4	1	6	2	20	4	7	7	3	2	6	5	1	3	7	2	1	3	1	11	5	4	39	13	x 2340
4	6	4	8	1	29	9	12	13	6	4	11	1	2	14	12	8	3	0	0	9	5	10	34	5	x 2401
2	8	1	5	3	37	16	8	2	6	1	13	3	4	16	17	6	2	3	6	8	6	3	43	9	x 2402
2	6	1	2	0	21	8	6	2	5	8	14	6	4	17	5	2	1	1	1	9	1	0	23	0	x 2409
																									x 2411
3	4	0	2	3	24	5	8	10	4	11	15	5	8	12	9	3	6	4	2	10	2	5	31	11	x 2419
3	4	2	5	0	13	3	0	3	1	2	4	2	1	10	5	6	4	0	6	5	5	1	27	5	x 2439
1	9	3	1	0	23	7	5	6	7	4	2	5	0	6	10	12	9	4	2	4	2	2	36	9	x 2449
8	9	0	5	2	23	21	6	9	6	5	14	1	4	12	8	3	5	1	0	19	8	3	34	13	x 2459
1	7	1	1	2	11	11	5	4	8	1	9	2	3	9	12	2	4	1	4	8	2	0	44	4	x 2471
8	5	4	7	1	50	5	5	6	8	8	10	9	0	15	11	4	1	4	3	7	5	2	72	10	x 2489
3	8	1	7	4	25	9	5	4	5	7	11	3	4	13	9	4	1	0	1	10	12	4	46	8	x 2601
8	11	5	10	8	86	11	6	4	16	7	21	13	11	23	8	6	1	3	2	18	10	11	48	14	x 2609
2	6	1	9	3	75	14	17	8	29	3	29	6	0	11	4	5	6	2	1	8	7	3	34	11	x 2619
4	10	2	14	2	95	3	4	12	24	2	33	5	1	13	7	2	1	0	6	13	6	2	51	12	x 2629
5	5	1	6	6	57	4	8	6	16	0	23	1	4	7	12	5	7	0	3	3	0	0	26	6	x 2701
8	9	7	11	1	55	23	19	7	9	51	29	12	7	29	19	10	6	3	1	9	6	2	36	11	x 2709
7	6	4	4	3	23	8	7	16	6	11	25	10	1	10	10	4	1	0	4	6	3	5	51	18	x 2709

Zusammenstellung der endgültigen Ergebnisse der Wahl zum Leipziger Stadtrat am 7. Juni 2009

Wahlkreis 2

Wahlbezirk	Wahlberechtigte				Wähler		Stimmzettel		Abgegebene Stimmen																								
	Lt. Wahlverzeichnis		Ins- gesamt (A1+A2 +A3)	Ins- gesamt	darunter mit Wahl- schein	Ungültige Stimm- zettel	Gültige Stimm- zettel	Von den gültigen Stimmen entfallen auf die Wahlvorschläge																									
	ohne Sperr- vermerk "W" (Wahl- schein)	nach § 11 Abs. 2 KomWO						SPD						DIE LINKE						ODU				GRÜNE									
			A1	A2	A3	A	B	B1	C	D	E	Dr. Käßner	Walther	Weißgerber	Seyffert	Joannidou	Schneider	Lange	Dr. Brand	Müller	Heide	Plasa	Büttner	Pohle	Seidel	Lehmann	Gasse	Wojnynek	Vogt	Seidel	Hampel	Thalheim	Stern
2711	1 006	53	x	1 059	354	0	16	338	962	61	21	15	5	12	12	66	78	26	9	13	4	77	50	140	49	16	40	27	6	24	6	2	
2712	848	77	x	925	394	0	16	378	1 090	110	23	22	13	8	10	36	110	15	8	7	9	88	81	152	34	16	30	41	9	35	14	4	
2729	1 187	62	x	1 249	479	2	9	470	1 357	97	46	33	15	22	13	63	154	38	9	6	15	67	63	243	64	25	31	32	8	33	16	11	
2731	1 135	53	x	1 188	398	0	13	385	1 121	97	45	20	21	22	13	48	118	19	19	20	13	75	61	133	36	25	32	28	5	30	4	10	
2809	1 267	95	x	1 362	643	0	12	631	1 863	148	57	41	9	22	5	91	133	45	8	27	22	81	291	139	90	20	62	50	8	55	24	11	
2900	1 191	95	x	1 286	427	0	5	422	1 225	63	65	18	1	24	21	64	82	26	21	6	7	50	110	197	78	15	38	33	4	33	11	2	
2919	482	30	x	512	237	0	2	235	675	38	27	14	9	6	0	33	35	27	5	15	1	37	47	95	34	14	20	24	4	8	6	1	
Wahlergebnis der Wahlbezirke																																	
	38 774	2 658	0	41 432	14 214	4	337	13 877	40 167	3 886	1 032	1 045	452	744	400	3 656	2 548	1 288	454	718	491	3 117	1 625	2 936	1 226	1 027	724	191	1 316	387	287		
Briefwahlbezirke																																	
2205	-	-	-	-	454	454	5	449	1 334	126	25	45	29	26	7	144	72	51	22	31	11	80	26	52	66	12	51	22	14	98	39	22	
2305	-	-	-	-	450	450	10	440	1 293	192	28	41	11	25	10	142	90	58	25	35	20	100	33	64	66	28	41	10	4	44	17	7	
2405	-	-	-	-	543	543	8	535	1 575	166	32	53	17	21	17	199	105	69	22	56	34	112	43	94	69	22	42	9	1	45	20	9	
2605	-	-	-	-	440	440	13	427	1 281	115	27	29	8	11	5	152	46	34	2	9	9	48	27	75	68	260	56	47	5	23	6	3	
2705	-	-	-	-	316	316	8	308	904	75	33	9	11	17	7	38	99	20	1	8	9	43	38	149	22	16	41	25	2	25	12	8	
2805	-	-	-	-	82	82	1	81	235	33	2	7	0	2	0	8	23	1	0	3	2	20	26	9	15	11	14	15	3	10	7	1	
2905	-	-	-	-	83	83	0	83	243	11	10	1	1	1	1	5	24	3	4	18	2	26	13	40	4	6	11	9	0	1	1	0	
Briefwahlbezirke																																	
	-	-	-	-	2 368	2 368	45	2 323	6 865	718	157	185	77	103	47	688	459	236	76	160	87	429	206	483	310	355	256	137	29	246	102	50	
Insgesamt																																	
	38 774	2 658	0	41 432	16 582	2 372	382	16 200	47 032	4 604	1 189	1 230	529	847	447	4 344	3 007	1 524	530	878	578	3 546	1 831	3 419	2 899	1 581	1 283	861	220	1 562	489	337	

Abgegebene Stimmen																											
Von den gültigen Stimmen entfallen auf die Wahlvorschläge																											
GRÜNE					FDP					WVL					DSU			FORUM			NPD		Zurück- gewie- sene Wahl- briefe				
Funtstück	Dr. Maicher	Einer	Faber	Gromes	Müller	Viefeld	Dr. Stark	Seidel	Langner	Ascherl	Dr. Schinagl	Richter	Zemanek	Kristen	Kohler	Wunderlich	Weidnitzer	Wieduwilt	Dornfeld	Jesche	Reach	Craß		Ufer	Melike		
E4					E5					E6					E7			E8			E9						
1	6	0	3	0	33	10	10	4	6	6	7	4	3	8	8	3	3	3	3	5	5	5	4	57	9	x	2711
0	10	3	3	1	38	11	7	8	8	7	11	35	1	14	7	3	1	0	1	8	0	3	28	7	x	2712	
2	4	6	12	2	35	7	11	6	16	14	15	12	4	7	25	8	6	0	7	5	1	1	36	11	x	2729	
3	5	1	0	2	23	9	7	17	5	2	24	19	5	16	12	10	4	1	1	10	5	2	34	10	x	2731	
12	19	5	19	13	50	17	22	17	20	27	41	22	6	13	26	4	8	1	9	14	18	3	34	4	x	2809	
2	9	3	3	1	53	7	5	3	2	5	24	7	3	16	14	4	0	1	0	3	4	4	73	10	x	2900	
3	2	0	4	1	20	3	2	2	4	2	11	10	11	8	9	8	3	1	14	7	2	2	40	6	x	2919	
183	294	80	241	106	1 195	329	270	236	316	247	572	229	125	474	344	192	153	49	110	309	213	112	1 362	287	x		
16	22	5	17	8	34	10	10	12	8	3	27	8	5	11	9	4	7	0	0	4	6	0	32	5	22	2205	
8	11	2	6	2	19	12	5	11	7	3	11	7	5	19	4	12	0	0	0	6	15	3	26	8	3	2305	
6	14	3	13	4	46	42	17	15	14	14	15	3	14	10	11	7	4	2	2	9	6	0	35	12	14	2405	
8	4	2	8	1	56	10	5	13	20	4	27	2	4	5	3	6	7	5	0	4	6	0	11	5	5	2605	
3	7	0	7	5	33	6	4	2	5	15	9	21	1	13	12	11	1	1	10	10	7	12	0	22	2705		
5	3	0	2	1	2	0	4	0	1	0	1	0	0	2	1	1	0	0	0	0	0	0	0	0	5	2805	
	0	0	0	0	8	3	0	1	1	1	5	0	0	2	1	0	1	0	1	5	5	4	10	3	13	2905	
46	61	12	53	21	198	83	45	54	56	40	95	41	29	62	41	41	20	8	4	38	48	14	126	33	84		
229	355	92	294	127	1 393	412	315	290	372	287	667	270	154	536	385	233	173	57	114	347	261	126	1 488	320	84		

Zusammenstellung der endgültigen Ergebnisse der Wahl zum Leipziger Stadtrat am 7. Juni 2009

Wahlkreis 3

Wahlbezirk	Wahlberechtigte				Wähler		Stimmzettel		Von den gültigen Stimmen entfallen auf die Wahlvorschläge										Abgegebene Stimmen													
	Lt. Wählerverzeichnis		Ins-gesamt (A1+A2+A3)	Ins-gesamt	darunter mit Wahl-schein	Ungültige Stimm-zettel	Gültige Stimm-zettel	DIE LINKE										CDU														
	ohne Sperr-vermerk "W" (Wahl-schein)	mit Sperr-vermerk "W" (Wahl-schein)						SPD					Frei					Hollack	Fichtner	Seifert	Weidauer	Pfungst	Grimm	Billig	Schenderlein	Meinhardt	Seidel	Kluge	Kubach	Wyrembeck	Wietland	
	A1	A2	A3	A	B	B1	C	D	E	Müller	Bohm	Bucksch	Wilke	Coccejus	Wolfram	Rahmow	Lange															Peil
Wahlbezirke																																
3001	1 281	118	x	1 399	499	1	6	493	1 427	104	37	36	34	33	2	29	28	19	109	60	23	51	20	65	48	29	26	18	2	14	0	3
3009	1 248	81	x	1 329	443	0	11	432	1 270	75	25	39	21	21	10	47	9	24	109	34	21	55	19	65	28	46	29	16	7	13	2	6
3019	1 139	84	x	1 223	401	1	9	392	1 155	63	40	45	12	35	8	32	8	15	80	38	16	34	20	53	37	45	30	25	7	12	1	7
3021	1 145	103	x	1 248	417	0	8	409	1 190	70	42	25	11	14	9	29	15	5	91	29	13	37	13	56	65	48	45	13	8	15	4	7
3031	1 385	74	x	1 459	382	0	9	373	1 071	96	22	31	16	23	11	23	6	6	91	37	38	28	22	54	29	42	10	12	2	10	4	3
3049	1 321	131	x	1 452	568	1	5	563	1 676	122	42	34	15	19	6	38	23	16	172	44	36	50	23	70	55	80	37	30	8	44	1	8
3059	1 257	91	x	1 348	452	0	13	439	1 293	93	44	49	24	21	10	39	18	17	158	52	32	29	10	50	48	54	15	13	11	11	1	1
3060	1 251	88	x	1 339	493	0	16	477	1 408	110	53	25	24	32	9	18	16	10	171	37	26	43	22	64	46	60	35	13	5	10	0	4
3071	1 362	94	x	1 456	416	0	15	401	1 121	116	39	26	8	20	9	11	11	4	116	72	33	46	27	56	46	30	28	11	4	14	0	1
3089	1 326	46	x	1 372	335	1	8	327	943	87	26	18	14	12	4	27	14	9	104	40	25	14	14	63	39	24	21	12	6	11	2	5
3101	1 349	85	x	1 434	433	0	10	423	1 212	147	31	27	16	24	11	20	12	8	96	43	35	29	22	63	61	44	51	9	6	11	0	2
3109	1 382	87	x	1 489	413	1	8	405	1 190	94	36	35	13	16	10	14	20	10	83	37	20	20	20	63	41	38	54	25	6	9	2	4
3129	1 385	44	x	1 429	408	1	6	402	1 176	105	29	26	16	13	5	20	4	7	94	32	25	28	26	47	45	61	22	15	8	7	5	6
3139	1 407	66	x	1 473	444	0	10	434	1 254	99	44	19	22	16	8	8	8	11	136	43	29	37	22	98	40	72	38	11	8	28	0	2
3141	1 259	148	x	1 407	535	0	9	526	1 504	104	55	35	20	20	22	9	10	14	140	40	32	26	18	79	61	69	39	7	16	24	0	6
3149	1 239	157	x	1 396	561	0	5	556	1 632	147	60	25	10	27	9	13	15	17	169	40	24	43	21	96	94	69	51	9	34	14	2	1
3151	1 420	132	x	1 552	569	1	12	557	1 655	168	31	30	21	31	19	18	69	9	223	86	43	30	18	114	97	60	47	9	4	15	2	1
3161	1 345	220	x	1 565	659	0	14	645	1 899	135	46	25	16	19	13	12	18	11	188	41	27	21	22	126	109	71	67	6	13	18	4	7
3209	1 252	78	x	1 330	420	0	16	404	1 180	119	45	25	14	8	6	13	9	13	112	65	27	16	13	71	79	42	39	12	9	21	0	4
3211	1 112	121	x	1 233	540	0	9	531	1 534	155	47	19	19	20	10	12	13	13	211	52	43	24	20	167	101	79	33	16	8	29	4	2
3219	1 087	81	x	1 168	491	1	8	483	1 407	126	59	17	16	17	13	9	11	7	198	66	38	26	19	125	62	46	40	17	5	13	4	10
3229	1 295	71	x	1 366	607	0	12	595	1 738	171	57	26	17	9	12	16	77	10	429	69	39	20	32	111	91	53	33	14	6	18	0	5
3301	1 488	78	x	1 566	428	0	7	421	1 237	84	41	20	8	13	11	12	15	13	179	54	50	24	23	128	66	31	26	13	6	21	1	5
3319	1 476	72	x	1 548	578	0	12	566	1 624	140	39	17	17	37	19	11	9	7	183	91	55	19	36	162	100	43	39	22	3	17	3	11
3409	1 284	75	x	1 359	581	73	9	572	1 655	90	128	14	8	4	5	4	4	8	136	71	112	18	21	207	135	56	74	28	6	20	4	5

Stadt Leipzig, Amt für Statistik und Wahlen [Kommunalwahlen 2009 - endgültige Ergebnisse] 59

Zusammenstellung der endgültigen Ergebnisse der Wahl zum Leipziger Stadtrat am 7. Juni 2009

Wahlkreis 3

Wahlbezirk	Wahlberechtigte				Wähler		Stimmzettel	Abgegebene Stimmen																								
	Lt. Wählerverzeichnis		Ins-gesamt (A1+A2+A3)	Ins-gesamt	darunter mit Wahl-schein	Ungültige Stimm-zettel	Gültige Stimm-zettel	Von den gültigen Stimmen entfallen auf die Wahlvorschläge																								
	ohne Sperr-vermerk "W" (Wahl-schein)	nach § 11 Abs. 2 KomWO						SPD						DIE LINKE						CDU												
			A1	A2	A3	A	B	B1	C	D	E	Müller	Bohm	Bucksch	Wilke	Coccejus	Wolfram	Rahmow	Lange	Peil	Hollick	Fichtner	Seyffert	Weidauer	Pfingst	Grimm	Billig	Schenderlein	Meinhardt	Seidel	Kluge	Kubach
3419	1 438	65	x	1 503	504	0	19	485	1 381	70	158	10	5	6	11	6	14	5	92	29	107	12	7	139	162	63	42	14	15	25	2	9
3429	1 362	97	x	1 459	566	0	15	551	1 591	95	165	16	18	12	10	3	26	12	112	33	135	18	14	134	124	61	39	31	17	13	3	9
3509	1 281	131	x	1 412	606	2	14	592	1 716	123	35	14	8	5	102	9	43	8	202	85	46	29	30	275	83	57	30	10	19	23	7	3
3519	1 194	76	x	1 270	426	0	6	420	1 210	49	20	13	2	7	137	0	6	10	114	43	32	15	13	193	64	31	27	13	10	8	3	2
3521	1 303	121	x	1 424	673	0	9	664	1 932	116	48	21	8	9	80	16	14	15	140	50	36	24	12	349	119	73	30	29	8	22	1	7
3529	1 208	64	x	1 272	484	0	16	468	1 341	81	29	9	12	8	88	10	10	8	188	54	37	25	18	209	64	32	18	5	4	7	0	12
Wahlergebnis der Wahlbezirke																																
	40 281	2 979	0	43 260	15 332	83	326	15 006	43 622	3 354	1 573	771	465	551	679	528	555	341	4 626	1 567	1 255	891	617	3 552	2 239	1 609	1 115	478	271	517	62	158
Briefwahlbezirke																																
3005	-	-	-	-	393	393	3	390	1 159	95	42	41	7	11	10	28	19	13	94	38	25	28	19	65	73	40	41	18	8	14	0	2
3015	-	-	-	-	430	430	3	427	1 278	83	41	37	21	15	6	20	17	9	133	55	20	45	34	65	55	48	30	22	5	20	8	7
3105	-	-	-	-	475	475	7	468	1 374	107	56	33	11	21	13	20	17	26	218	67	26	24	3	81	56	48	63	13	16	9	2	5
3115	-	-	-	-	387	387	6	381	1 111	104	46	24	9	8	4	11	7	19	151	46	26	27	17	70	50	42	28	11	12	9	3	3
3205	-	-	-	-	330	330	19	311	912	57	15	8	9	9	7	2	3	6	152	31	16	21	7	67	48	27	33	7	2	6	0	4
3305	-	-	-	-	135	135	2	133	386	16	9	3	3	7	2	4	5	3	71	15	22	9	10	17	32	9	24	1	2	13	1	0
3405	-	-	-	-	212	212	8	204	587	28	66	4	5	4	10	2	6	7	43	25	85	8	5	58	26	16	16	3	4	4	1	1
3505	-	-	-	-	330	330	4	326	946	31	9	12	6	6	67	7	7	5	108	68	37	15	12	154	61	26	23	8	5	9	3	2
Briefwahlergebnis																																
	-	-	-	-	2 692	2 692	52	2 640	7 753	521	284	162	71	81	119	94	81	88	970	345	257	177	107	577	401	256	258	83	54	84	18	24
Insgesamt																																
	40 281	2 979	0	43 260	18 024	2 775	378	17 646	51 375	3 875	1 857	933	536	632	798	622	636	429	5 596	1 912	1 512	1 068	724	4 129	2 640	1 865	1 373	561	325	601	80	182

Abgegebene Stimmen																Zurück- gewie- sene Wahl- briefe																																																																																																																																																																																																																																																																																																																																																																																																																																																																																																																																																																																																																																																																																																																																																																																																																																																																																																																																																																																																																																																																																																																																																																																																																																																																																									
Von den gültigen Stimmen entfallen auf die Wahlvorschläge																																																																																																																																																																																																																																																																																																																																																																																																																																																																																																																																																																																																																																																																																																																																																																																																																																																																																																																																																																																																																																																																																																																																																																																																																																																																																																									
GRÜNE								FDP				WWL					DSU		FORUM		NPD																																																																																																																																																																																																																																																																																																																																																																																																																																																																																																																																																																																																																																																																																																																																																																																																																																																																																																																																																																																																																																																																																																																																																																																																																																																																																				
Leuze	Lakowa	John	Wolff	Stach	Peter	Klopfer	Prof. Dr. Stoll	Zwerner	Horn	Böttcher	Dr. Burghardt	Engel	Birbaum	Krahmer	Prof. Dr. Wemmer	Frank-Fahie	Pirner	Helmig	Kripp	Keilitz	Hormann	Wisniewsky	E7		E8		E9																																																																																																																																																																																																																																																																																																																																																																																																																																																																																																																																																																																																																																																																																																																																																																																																																																																																																																																																																																																																																																																																																																																																																																																																																																																																														

Zusammenstellung der endgültigen Ergebnisse der Wahl zum Leipziger Stadtrat am 7. Juni 2009

Wahlkreis 4

Wahlbezirk	Wahlberechtigte				Wähler		Stimmzettel		Abgegebene Stimmen																							
	Lt. Wahlverzeichnis		Ins-gesamt (A1+A2+A3)	Ins-gesamt	darunter mit Wahl-schein	Ungültige Stimm-zettel	Gültige Stimm-zettel	Von den gültigen Stimmen entfallen auf die Wahlvorschläge						DIE LINKE						CDU												
	ohne Sperr-vermerk "W" (Wahl-schein)	mit Sperr-vermerk "W" (Wahl-schein)						SPD						DIE LINKE						CDU												
			Dyck	Kroning	Zenker	Schindler	Kreuter	Schmid	Linke	Dahms	Gotze	Gotze	Nagel	Dr. Willnow	Berg	Kameth	Lipold	Albrecht	Hensel	Nowak	Dr. Wagner	Krupp	Dr. Wurlitzer	Bader	Krause							
A1			A2	A3	A	B	B1	C	D	E	E1						E2						E3									
Wahlbezirke																																
4011	1 335	126	x	1 461	595	0	9	586	1 714	125	78	68	48	17	16	26	17	71	68	96	37	6	21	56	50	37	20	34	12	10	14	2
4019	1 376	93	x	1 469	599	0	15	584	1 732	82	39	81	72	16	33	35	11	56	86	104	39	10	25	78	64	27	24	32	9	7	16	3
4029	1 407	169	x	1 576	611	0	13	598	1 753	132	49	75	61	19	18	30	13	80	83	67	42	8	28	75	97	36	13	27	7	9	9	5
4031	1 429	141	x	1 570	646	0	9	637	1 878	109	94	90	69	33	36	32	23	89	81	129	30	23	29	73	76	27	5	33	7	14	13	2
4039	1 410	140	x	1 550	607	1	17	590	1 728	88	56	77	71	18	24	32	15	55	75	84	64	12	37	60	78	38	18	26	11	12	20	5
4049	1 297	153	x	1 450	609	1	8	601	1 778	127	52	76	57	19	18	29	9	87	77	77	38	10	16	63	60	38	17	29	7	7	9	9
4051	1 320	135	x	1 455	696	2	12	684	2 024	124	69	124	78	11	30	22	21	52	89	85	19	10	38	86	65	47	20	40	8	18	11	3
4069	1 557	130	x	1 687	754	0	16	738	2 161	167	96	135	64	34	23	19	18	124	100	91	39	16	24	89	109	43	22	37	8	28	14	7
4071	1 269	111	x	1 380	672	0	22	650	1 893	130	46	75	48	15	33	29	11	92	83	117	52	14	25	75	81	27	19	43	3	8	8	4
4079	1 292	171	x	1 463	685	0	8	677	2 007	153	46	67	37	14	18	16	10	100	80	66	38	25	24	90	91	41	14	29	16	19	9	2
4089	1 496	151	x	1 647	700	0	16	684	2 019	124	71	102	60	17	36	34	11	108	96	151	42	16	33	81	96	30	12	25	6	25	4	5
4099	1 454	139	x	1 593	698	0	6	692	2 051	150	62	99	54	24	22	35	13	78	109	111	44	23	43	82	104	36	19	46	6	14	6	8
4101	1 174	171	x	1 345	555	2	17	538	1 594	89	56	106	23	10	21	21	3	67	88	128	38	20	35	71	138	30	10	39	7	19	15	5
4109	1 218	134	x	1 352	599	1	13	586	1 741	70	44	94	31	12	16	28	11	72	85	144	35	26	35	50	71	24	9	20	11	10	4	1
4111	1 188	159	x	1 347	570	0	11	559	1 610	110	45	51	32	22	15	24	7	69	75	106	27	13	28	71	101	2	17	31	3	14	5	8
4121	1 301	141	x	1 442	639	1	20	619	1 803	152	65	97	43	18	11	16	6	110	106	109	62	23	39	95	116	35	13	50	5	20	18	7
4129	1 274	81	x	1 355	515	0	9	506	1 484	67	38	70	31	17	16	29	6	73	69	231	21	8	32	58	49	17	5	13	3	7	3	1
4131	1 353	113	x	1 466	551	2	6	545	1 595	65	53	95	24	14	13	16	7	82	84	158	36	16	37	32	50	25	22	29	5	18	14	7
4139	1 299	116	x	1 415	498	0	13	485	1 428	68	43	64	36	14	14	18	12	73	67	124	27	34	34	64	102	29	8	19	3	12	2	6
4141	1 314	140	x	1 454	521	0	12	509	1 484	91	43	92	33	14	13	16	9	69	74	130	46	9	31	55	86	24	10	31	3	15	9	4
4149	1 281	79	x	1 360	538	0	19	519	1 517	78	67	75	25	9	10	16	11	65	80	144	30	13	57	43	47	15	21	28	4	18	6	2
4159	1 318	78	x	1 396	539	0	14	525	1 536	100	50	77	29	15	25	18	6	90	70	154	48	36	34	77	63	41	12	43	6	19	19	2
4309	1 153	128	x	1 281	445	2	9	436	1 277	116	51	81	20	12	23	4	7	91	82	44	55	18	23	81	126	24	13	50	0	27	6	5
4319	925	133	x	1 058	391	0	9	382	1 104	129	54	61	28	15	13	4	6	108	85	48	87	18	13	41	54	24	16	25	6	26	3	1
4329	1 143	87	x	1 230	358	2	15	343	1 010	119	25	44	21	13	16	2	9	101	98	34	71	11	17	78	52	36	10	32	6	11	5	5
4331	1 264	75	x	1 339	462	0	18	444	1 280	108	55	31	28	14	17	6	6	168	101	52	105	36	27	73	55	39	15	39	3	11	3	0
4340	1 267	76	x	1 343	356	0	8	348	994	71	47	40	17	6	7	2	2	73	63	63	36	9	20	75	64	26	3	15	6	8	2	4

Abgegebene Stimmen																																																																																																																																																																																																																																																																																																																																																																																																																																																																																																																																																																																																																																																																																																																																																																																																																																																																																																																																																																																																																																																																																																																																																																																																																																																																																																																														
Von den gültigen Stimmen entfallen auf die Wahlvorschläge																																																																																																																																																																																																																																																																																																																																																																																																																																																																																																																																																																																																																																																																																																																																																																																																																																																																																																																																																																																																																																																																																																																																																																																																																																																																																																																														
CDU	GRÜNE										FDP										E6						E7			E8		E9	Zurück- gewie- sene Wahl- briefe																																																																																																																																																																																																																																																																																																																																																																																																																																																																																																																																																																																																																																																																																																																																																																																																																																																																																																																																																																																																																																																																																																																																																																																																																																																																																													
	Völger	Quester	Höhner	Kache	Reschke	Lazar	Bolle	Reupert	Schroeder	Lange	Ackermann	Hesselbarth	Krahmer	Biesel	Zanker	Nemeth	Lohse	Kotke	Gehrmann	Neisch	Perduß	Kreis	Mummert	Herrn	Kipping	Centgraf	Apelt	Gaul	Martin	Erhardt	Droge			Markert	Singer	Müller	Roth	NPD	Ernst-Hummelsch																																																																																																																																																																																																																																																																																																																																																																																																																																																																																																																																																																																																																																																																																																																																																																																																																																																																																																																																																																																																																																																																																																																																																																																																																																																																																							
E3	E4	E5										E6						E7			E8		E9																																																																																																																																																																																																																																																																																																																																																																																																																																																																																																																																																																																																																																																																																																																																																																																																																																																																																																																																																																																																																																																																																																																																																																																																																																																																																																							

Wahl- bezirk	Wahlberechtigte				Wähler		Stimmzettel		Abgegebene Stimmen																							
	Lt. Wählerverzeichnis		Ins- gesamt (A1+A2 +A3)	Ins- gesamt	darunter mit Wahl- schein	Ungültige Stimm- zettel	Gültige Stimm- zettel	Von den gültigen Stimmen entfallen auf die Wahlvorschläge																								
	ohne Sperr- vermerk "W" (Wahl- schein)	mit Sperr- vermerk "W" (Wahl- schein)						SPD									DIE LINKE															
			A1	A2	A3	A	B	B1	C	D	E	Dyck	Kroning	Zenker	Schindler	Kreuter	Schmid	Linke	Dahms	Götze	Götze	Nagel	Dr. Willnow	Berg	Kameth	Lippold	Albrecht	Hensel	Nowak	Dr. Wagner	Krupp	Dr. Würtzler
4359	1 342	108	x	1 450	518	0	18	500	1 428	182	76	68	24	13	14	6	3	111	104	88	55	17	30	74	98	36	26	45	10	16	6	6
4361	1 073	144	x	1 217	409	2	9	400	1 156	142	38	40	16	12	9	4	4	116	72	60	71	13	22	77	85	33	11	23	4	12	13	1
4401	872	62	x	934	313	0	7	306	892	71	16	40	15	9	7	1	3	45	47	66	30	11	12	56	53	26	16	21	3	18	7	4
4402	1 061	83	x	1 144	369	2	5	394	1 138	99	48	88	25	14	17	6	9	79	74	68	38	13	12	46	77	30	16	33	1	14	4	2
4410	1 192	72	x	1 264	461	1	11	450	1 310	94	46	44	25	12	16	9	5	64	57	54	43	10	16	109	100	36	19	34	10	22	8	5
Wahlergebnis der Wahlbezirke																																
	40 654	3 839	0	44 493	17 509	19	394	17 115	50 119	3 532	1 718	2 427	1 245	502	600	585	304	2 718	2 608	3 183	1 445	527	897	2 234	2 558	979	475	1 021	199	488	285	131
Briefwahlbezirke																																
4005	-	-	-	-	531	531	10	521	1 535	107	70	28	50	18	16	5	14	67	86	60	38	10	20	67	97	37	14	44	8	20	6	2
4015	-	-	-	-	543	543	6	537	1 580	105	41	64	42	19	15	11	8	77	87	73	37	18	20	48	85	33	16	28	6	25	10	4
4025	-	-	-	-	445	445	10	435	1 291	59	48	43	36	17	15	12	5	33	52	46	28	4	15	64	71	28	15	26	6	21	8	7
4105	-	-	-	-	599	599	16	563	1 726	92	63	86	28	29	15	16	6	82	82	117	57	21	33	73	95	28	12	49	5	34	13	4
4115	-	-	-	-	489	489	2	487	1 433	90	50	69	23	27	10	9	5	67	72	86	48	19	25	54	104	34	13	28	12	16	4	1
4305	-	-	-	-	339	339	12	327	961	88	79	24	29	19	11	4	4	82	78	56	32	15	30	40	79	17	12	30	4	22	2	2
4315	-	-	-	-	356	356	6	350	1 025	97	60	50	35	20	13	0	3	82	108	41	31	18	14	37	68	31	12	17	7	36	2	1
4405	-	-	-	-	192	192	2	190	533	54	27	30	14	10	3	3	4	27	38	22	15	5	10	30	25	11	8	13	0	3	2	1
Briefwahlergebnis																																
	-	-	-	-	3 494	3 494	64	3 430	10 084	692	438	394	257	159	98	60	49	517	603	501	286	110	167	413	624	219	102	235	48	177	47	22
Insgesamt																																
	40 654	3 839	0	44 493	21 003	3 513	458	20 545	60 203	4 224	2 156	2 821	1 502	661	698	645	353	3 235	3 211	3 684	1 731	637	1 064	2 647	3 182	1 198	577	1 256	247	665	332	153

Abgegebene Stimmen																																	Zurück- gewie- sene Wahl- bezirk briefe					
Von den gültigen Stimmen entfallen auf die Wahlvorschläge																																						
CDU	GRÜNE							FDP							WWL							DSU				FORUM				NPD								
	Volger	Quester	Hohner	Kache	Reschke	Lazar	Bolie	Reupert	Schroeder	Lange	Ackermann	Hesselbarth	Krahmer	Biesel	Zanker	Nemeth	Lohse	Kottke	Gehrmann	Neisch	Perdub	Kreibl	Mummert	Herrn	Kipping	Centgraf	Apelt	Gaul	Martin	Erhardt	Droge	Markert	Singer	Müller	Roth	Ernst-Hummitzsch		
E3	E4							E5							E6							E7				E8				E9								
4	4	32	12	6	3	9	7	9	5	6	8	32	16	10	10	2	5	6	2	6	19	12	10	2	8	1	3	10	1	3	0	6	7	3	34	7	x	4359
3	18	46	5	6	1	10	3	8	7	6	0	28	2	17	3	1	2	2	6	3	11	19	1	6	5	2	3	11	0	0	0	5	3	9	22	4	x	4361
10	17	67	12	2	2	9	2	8	4	1	0	22	9	7	3	7	3	5	9	8	11	15	5	7	3	3	4	11	0	0	0	12	1	4	29	3	x	4401
2	27	74	7	10	15	11	4	5	6	3	5	34	3	9	0	1	1	3	3	24	8	4	9	4	1	4	0	0	0	0	4	2	3	33	3	x	4402	
6	26	79	9	2	5	14	11	13	9	10	10	96	11	14	2	3	6	7	6	8	30	8	8	1	5	3	1	4	3	4	0	9	0	3	40	6	x	4410
132	1 871	4 859	956	941	302	942	765	1 238	509	398	183	1 264	349	328	181	60	150	177	167	203	683	423	176	145	128	126	114	131	49	35	19	285	112	214	685	158	x	
4	83	171	37	29	13	39	31	44	14	17	7	51	5	13	5	1	1	3	4	5	32	3	4	7	5	2	2	2	0	0	0	5	2	2	6	2	15	4005
2	61	201	36	26	10	57	39	53	16	15	7	52	12	10	4	1	17	2	1	8	12	8	7	5	5	4	2	2	0	0	4	3	6	3	16	1	7	4015
8	66	175	34	33	1	45	27	41	23	16	7	42	3	11	3	0	4	4	8	6	21	10	3	5	2	4	2	0	0	0	1	8	2	2	7	8	10	4025
4	48	201	17	26	10	36	21	45	21	17	11	39	19	11	7	2	4	10	3	11	19	4	14	7	7	14	0	1	0	1	4	3	7	12	29	1	18	4105
8	48	178	20	24	12	39	17	48	14	8	7	37	11	8	5	0	0	1	1	3	22	6	20	5	2	5	1	2	1	0	0	3	1	1	5	4	12	4115
1	19	48	1	0	0	8	6	6	6	3	0	22	0	3	1	0	1	1	1	0	14	2	10	1	5	2	0	1	3	0	1	5	3	6	11	11	15	4305
3	8	26	7	2	3	15	2	8	13	4	2	28	11	5	3	0	0	1	10	5	5	3	12	2	9	2	2	1	11	0	1	9	1	9	16	3	13	4315
2	7	47	7	2	14	4	3	8	7	6	1	17	8	1	1	1	0	0	0	2	4	6	11	1	2	1	3	0	3	0	3	0	0	5	1	8	4405	
32	340	1 047	159	142	63	243	146	253	114	86	42	288	69	62	29	5	27	22	28	40	129	42	81	33	37	34	12	9	18	1	14	36	22	35	95	31	98	
164	2 211	5 906	1 115	1 083	365	1 185	911	1 491	623	484	225	1 552	418	390	210	65	177	199	195	243	812	465	257	178	165	160	126	140	67	36	33	321	134	249	780	189	98	

Wahlbezirk	Wahlberechtigte				Wähler		Stimmzettel		Von den gültigen Stimmen entfallen auf die Wahlvorschläge																		BRÜNE							
	Lt. Wählerverzeichnis		Ins-gesamt (A1+A2+A3)	Ins-gesamt mit Sperrvermerk "w" (Wahlschein)	darunter mit Wahlschein	Ungültige Stimmzettel	Gültige Stimmzettel	SPD										DIE LINKE					CDU			BRÜNE								
	ohne Sperrvermerk "w" (Wahlschein)	mit Sperrvermerk "w" (Wahlschein)						Weber	Kleinschmidt	Kroworsch	Heering	Bahr	Lorenz	Tarassow	Engelmann	Gehrt	Müller	Geitzsch	Engels	Lemme	Zeitler	Lorenz	Dr. Krienbrock	Pliz	Weichert		Güttlein	Dr. Kretschmar	Seidel	Klitscher				
	A1	A2	A3	A	B	B1	C	D	E	E1										E2					E3			E4						
Wahlbezirke																																		
5001	1 119	97	x	1 216	571	0	9	562	1 658	128	69	98	36	3	21	15	8	6	101	48	15	11	17	21	112	20	6	22	26	11	67	6	3	222
5009	1 236	136	x	1 372	644	0	13	631	1 852	207	68	44	23	4	13	11	19	18	146	44	21	11	9	26	286	19	17	8	19	6	110	5	3	153
5011	1 059	112	x	1 171	555	1	5	550	1 621	119	69	111	27	6	14	21	6	16	116	69	24	15	10	20	76	12	6	6	14	3	57	4	2	278
5019	1 035	81	x	1 116	548	0	3	545	1 608	148	52	109	34	3	3	24	3	14	82	65	21	6	9	17	100	20	5	4	13	18	50	4	7	237
5020	1 319	135	x	1 454	679	0	15	684	1 959	133	60	225	31	13	8	18	11	22	102	122	12	16	17	23	101	22	12	8	7	6	69	8	7	245
5039	1 369	108	x	1 477	680	2	13	667	1 982	164	53	101	24	15	5	25	19	16	210	79	39	19	17	34	111	29	9	14	17	10	62	3	7	271
5041	1 222	156	x	1 378	641	2	10	631	1 862	159	66	48	23	4	8	21	14	8	167	79	18	10	14	23	308	19	16	14	19	5	141	11	17	135
5109	1 363	90	x	1 453	526	0	9	517	1 335	99	66	84	33	8	8	21	23	16	78	61	27	9	15	10	45	22	18	6	21	7	26	3	7	170
5110	1 451	102	x	1 553	429	0	19	410	1 222	61	46	67	15	5	7	19	8	11	93	92	22	18	14	36	66	30	6	15	16	7	27	3	5	99
5121	1 268	133	x	1 401	524	0	6	518	1 529	126	61	92	34	12	12	20	12	5	144	52	30	19	6	25	84	42	13	22	26	8	57	14	5	157
5122	1 159	94	x	1 253	413	0	4	409	1 192	107	67	58	46	11	10	19	9	7	155	30	32	6	23	12	85	26	28	18	30	12	66	5	7	55
5129	1 245	93	x	1 338	456	1	9	447	1 310	81	62	76	26	5	15	14	10	11	106	71	15	14	14	15	63	31	18	20	8	8	40	3	2	124
5130	1 299	32	x	1 331	366	1	12	354	1 021	74	46	33	10	9	2	16	3	10	134	78	31	22	13	35	65	24	12	18	19	6	48	5	7	47
5140	1 421	74	x	1 495	463	0	13	450	1 303	108	81	50	19	18	5	17	8	11	193	51	33	15	5	27	104	29	16	15	28	5	63	8	3	57
5209	938	59	x	997	305	2	8	297	852	105	32	40	25	11	11	14	6	6	145	31	13	9	4	23	58	14	6	15	19	9	20	9	3	58
5211	1 009	36	x	1 045	292	0	7	285	833	73	27	28	24	15	6	6	1	3	122	38	9	17	5	29	67	17	4	14	16	4	33	8	3	37
5219	1 096	45	x	1 141	281	0	10	271	775	56	42	33	11	13	5	9	3	3	99	41	22	15	13	24	44	16	0	6	12	9	12	3	2	52
5221	1 142	52	x	1 194	420	0	14	406	1 153	141	65	33	26	17	9	15	7	12	186	50	25	16	7	26	64	25	16	36	40	12	38	4	12	42
5230	1 308	38	x	1 346	377	0	9	368	1 055	103	60	36	19	15	5	8	2	13	148	46	24	16	12	31	70	16	15	11	25	5	29	6	11	44
5259	1 204	41	x	1 245	276	1	14	262	749	52	23	22	15	2	5	8	7	3	56	30	17	9	11	20	58	14	4	3	16	5	32	3	7	38
5301	1 450	110	x	1 560	598	0	21	577	1 693	145	67	62	31	21	4	16	11	11	316	50	50	19	26	46	150	30	27	23	36	12	86	7	18	49
5309	1 468	133	x	1 601	573	0	21	552	1 610	169	70	57	39	22	7	22	17	20	305	44	55	11	18	30	157	33	31	12	27	12	68	10	10	43
5311	1 459	94	x	1 553	553	1	19	534	1 561	199	89	53	26	21	8	30	15	14	224	32	38	17	10	21	153	24	17	28	38	20	68	10	17	80
5329	1 520	55	x	1 575	470	0	16	454	1 322	124	37	51	27	16	4	11	8	4	198	43	27	11	26	43	122	24	19	7	34	9	58	10	12	46
5339	1 463	128	x	1 591	619	0	13	606	1 763	143	51	67	15	41	14	18	11	9	287	59	35	15	24	31	184	26	32	18	59	22	56	8	15	117
5401	1 019	61	x	1 080	422	0	9	413	1 191	58	23	14	19	12	8	4	6	10	150	31	24	8	13	19	220	27	12	11	27	8	50	11	10	107
5402	1 039	82	x	1 121	505	1	9	496	1 447	93	31	19	27	16	8	13	8	8	188	43	18	9	10	16	195	23	19	22	36	12	53	4	17	210
5411	1 102	51	x	1 153	488	0	12	476	1 365	81	22	17	17	5	3	12	3	11	279	11	10	6	5	20	151	27	11	15	24	15	49	13	20	200

Wahlbezirk	Wahlberechtigte			Wähler		Stimmzettel		Von den gültigen Stimmen entfallen auf die Wahlvorschläge																		BRÜNE																																																																																																																																																																																																																																																																																																																																																																																																																																																																																																																																																																																																																																																																																																																																																																																																																																																																																																																																																																																																																																																																																																																																																																																																																																																																																																																																																						
	Lt. Wahlverzeichnis		nach § 11 Abs. 2 „W“ (Wahlschein)	Ins- gesamt (A1+A2+A3)	Ins- gesamt Wahl- schein	Ungültige Stimm- zettel	Gültige Stimm- zettel	SPD								DIE LINKE				CDU				BRÜNE																																																																																																																																																																																																																																																																																																																																																																																																																																																																																																																																																																																																																																																																																																																																																																																																																																																																																																																																																																																																																																																																																																																																																																																																																																																																																																																																																								
	ohne Sperr- vermerk "W" (Wahl- schein)	mit Sperr- vermerk "W" (Wahl- schein)						Taraschka	Weber	Kleinschmidt	Kroworsch	Heering	Bahr	Lorenz	Tarassow	Engelmann	Gehrt	Müller	Geitzsch	Engels	Lemme	Zeiler	Lorenz		Dr. Krenbrock	Pilz	Weichert	Güttlein	Dr. Kretschmar	Seidel	Klitscher	Sasama																																																																																																																																																																																																																																																																																																																																																																																																																																																																																																																																																																																																																																																																																																																																																																																																																																																																																																																																																																																																																																																																																																																																																																																																																																																																																																																																																
																																	E1		E2		E3		E4																																																																																																																																																																																																																																																																																																																																																																																																																																																																																																																																																																																																																																																																																																																																																																																																																																																																																																																																																																																																																																																																																																																																																																																																																																																																																																																																									
A1	A2	A3	A	B	B1	C	D	E																																																																																																																																																																																																																																																																																																																																																																																																																																																																																																																																																																																																																																																																																																																																																																																																																																																																																																																																																																																																																																																																																																																																																																																																																																																																																																																																																																								

Zusammenstellung der endgültigen Ergebnisse der Wahl zum Leipziger Stadtrat am 7. Juni 2009

Stadt Leipzig, Amt für Statistik und Wahlen [Kommunalwahlen 2009 - endgültige Ergebnisse] 69

Zusammenstellung der endgültigen Ergebnisse der Wahl zum Leipziger Stadtrat am 7. Juni 2009

Wahlbezirke

CDU		Abgegebene Stimmen																Zurück- gewie- sene Wahl- briefe														
		Von den gültigen Stimmen entfallen auf die Wahlvorschläge																														
		GRÜNE						FDP				WWL			DSU					FORUM			NPD									
		Kasek	Albrecht	Fischer	Neumann	Kohn	Dr. Kasek	Hübel	Weigelte	Dr. Kasek	Hoffmann	Wirth	Kolbe	Späling	Wenke	Kowallik	Pörschke			Weißelbom	Obser	Standke	Aich	Kloß	Braußé	Hopfe	Baki	Lehm				
E3		E4																E5				E6			E7			E8			E9	
Sachse	Riedel	12	20	8	1	3	12	8	2	5	7	2	58	19	2	8	29	12	8	5	0	2	11	3	1	36	39	x	6009			
		14	51	10	8	3	2	16	3	6	5	2	98	19	7	3	23	13	8	18	9	0	19	4	5	10	14	x	6029			
		5	14	25	11	10	0	3	12	2	2	7	3	66	15	3	3	17	11	8	5	3	3	14	15	3	13	28	x	6039		
		19	21	25	9	2	1	1	15	2	1	9	0	85	15	2	3	12	7	3	18	0	0	16	2	2	9	13	x	6109		
		12	9	27	6	6	2	1	6	4	2	4	1	91	36	3	8	18	4	4	10	5	2	22	11	7	19	21	x	6129		
		25	15	20	7	5	1	1	9	2	3	4	4	80	11	4	2	11	6	2	11	0	0	26	12	5	10	11	x	6149		
		5	14	38	6	7	0	1	5	5	2	3	1	60	17	6	8	29	11	6	10	4	2	5	1	4	40	36	x	6159		
		10	5	51	4	2	1	0	9	2	4	6	3	74	11	5	5	23	14	7	17	2	2	5	3	4	23	13	x	6169		
		8	5	14	6	1	6	8	9	6	1	6	0	77	21	3	10	17	6	6	5	0	0	16	11	13	11	25	x	6209		
		12	14	37	9	3	3	2	6	7	3	6	0	49	14	5	2	30	6	3	11	2	0	10	6	0	15	13	x	6219		
		29	11	47	4	4	3	2	6	8	4	4	4	141	12	1	3	17	10	5	12	0	2	13	8	8	19	19	x	6229		
		26	23	50	6	6	1	2	13	9	5	4	1	84	22	6	4	12	8	3	18	1	2	11	7	3	23	29	x	6239		
		6	6	35	7	10	0	6	4	21	3	7	2	69	10	3	3	13	14	8	8	0	0	9	12	5	27	37	x	6259		
		8	9	41	5	3	2	0	10	2	5	4	2	108	16	6	6	18	15	18	9	0	6	16	5	5	26	42	x	6279		
		6	15	21	4	2	4	0	3	6	0	4	2	62	19	7	5	9	3	2	9	1	1	16	3	3	27	38	x	6280		
		9	6	27	2	1	3	3	5	3	2	5	0	60	17	6	5	21	6	7	60	2	4	21	8	8	28	35	x	6409		
		4	4	45	2	2	1	0	10	1	5	1	0	56	14	1	7	5	13	7	23	2	0	6	4	3	37	17	x	6411		
		12	14	36	8	6	2	1	6	3	1	3	4	63	12	1	8	7	14	4	21	1	0	14	7	5	24	41	x	6430		
		7	8	27	10	9	5	1	11	3	1	5	3	66	14	3	9	29	12	8	38	2	2	8	5	4	54	51	x	6449		
		11	9	40	6	1	3	0	8	0	4	6	1	74	21	7	9	12	4	13	17	0	0	16	8	3	35	21	x	6459		
		13	13	50	16	9	0	3	9	4	1	4	2	61	18	4	4	10	8	5	11	1	0	14	7	2	23	26	x	6460		
		3	3	23	15	3	1	2	4	2	1	4	2	58	29	3	5	13	9	10	11	0	0	10	2	0	38	28	x	6479		
		26	10	39	2	3	1	4	10	3	3	5	0	74	13	3	16	18	1	8	14	0	4	10	3	3	15	25	x	6489		

Wahlbezirk	Wahlberechtigte			Wähler		Stimmzettel		Abgegebene Stimmen																					
	Lt. Wählerverzeichnis		nach § 11 Abs. 2 KomWO (Wahl-schein)	Ins-gesamt	darunter mit Wahl-schein	Ungültige Stimm-zettel	Gültige Stimm-zettel	Von den gültigen Stimmen entfallen auf die Wahlvorschläge																					
	ohne Sperr-vermerk (Wahl-schein)	mit Sperr-vermerk "W" (Wahl-schein)						SPD							DIE LINKE							CDU							
								Bar	Uhlmann	Kupferschmid	Zimmer	Hütter	Haupt	Weeser	Schütt	Dr. Lauter	Pellmann	Farber	Graslaub	Halle	Kern	Susanna	Ploitzki	Mietz	Groh	Dunkel	Sachse		
	A1	A2	A3	A	B	B1	C	D	E	E1							E2							E3					
6491	1 077	92	x	1 169	417	0	5	412	1 172	117	48	28	4	5	9	23	13	110	53	31	34	27	139	48	31	23	22	30	10
6509	1 253	84	x	1 337	428	0	10	418	1 213	141	42	26	16	12	13	21	10	192	97	51	28	25	102	35	25	13	12	12	13
6519	1 296	76	x	1 372	391	0	19	372	1 066	123	44	15	11	2	13	17	5	121	94	27	38	15	92	24	24	17	16	21	5
6529	1 219	22	0	1 241	439	20	14	425	1 202	149	31	16	5	2	11	7	11	203	172	32	40	27	159	32	10	11	23	0	13
6539	1 303	61	x	1 364	318	0	7	311	890	84	19	12	1	0	3	12	12	131	77	27	31	17	78	9	13	5	12	6	4
6549	1 310	74	x	1 384	325	0	9	316	912	80	24	26	15	8	4	8	8	106	85	30	46	25	51	27	70	5	14	8	6
Wahlergebnis der Wahlbezirke																													
	36 030	2 150	0	38 180	11 697	24	318	11 379	32 712	3 610	1 033	753	309	182	267	409	296	4 551	3 599	1 081	888	729	2 835	711	655	308	433	508	211
Briefwahlbezirke																													
6005	-	-	-	-	209	209	4	205	595	57	23	11	7	2	3	4	13	80	70	27	9	8	60	5	10	4	16	25	3
6105	-	-	-	-	427	427	12	415	1 231	98	51	32	11	12	9	42	2	213	158	47	28	31	88	8	33	15	27	29	16
6205	-	-	-	-	561	561	9	552	1 632	159	61	35	23	13	10	31	21	215	247	63	47	68	116	10	36	11	20	49	13
6405	-	-	-	-	441	441	10	431	1 252	113	39	19	11	3	13	36	11	217	172	67	33	21	93	10	15	6	11	25	8
6505	-	-	-	-	304	304	8	296	866	76	34	9	7	5	11	10	5	148	100	47	59	14	39	4	31	4	14	29	4
Briefwahlbezirke																													
	-	-	-	-	1 942	1 942	43	1 899	5 576	503	208	106	59	35	46	123	52	873	747	251	176	142	396	37	125	40	88	157	44
Insgesamt																													
36 030	2 150	0	38 180	13 639	1 966	361	13 278	38 288	4 113	1 241	859	368	217	313	532	348	5 424	4 346	1 332	1 064	871	3 231	748	780	348	521	665	255	

Abgegebene Stimmen																				Zurück- gewie- sene Wahl- briefe	Wahl- bezirk							
Von den gültigen Stimmen entfallen auf die Wahlvorschläge																												
GRÜNE						FDP				WVL				DSU		FORUM			NPD									
CDU	Kasek	Albrecht	Fischer	Neumann	Köhn	Dr. Kasek	Hübel	Weigelt	Dr. Kasek	Hoffmann	Wirth	Koibe	Späting	Wenke	Kowolik	Porschke	Weißborn	Obser	Standtke	Aich	Kloß	Braulke	Hopfe	Baki	Lehm			
E3						E4						E5				E6				E7		E8				E9		
16	16	67	9	2	6	7	11	2	4	4	2	102	17	1	8	6	5	6	3	0	9	12	6	4	7	35	x	6491
18	21	64	9	4	4	6	10	5	1	4	0	54	5	2	13	15	7	4	10	3	2	18	11	12	11	14	x	6509
15	10	48	9	2	3	9	4	0	6	9	0	63	16	4	9	24	17	10	12	1	1	13	5	1	16	35	x	6519
5	11	35	5	1	0	1	7	0	4	2	0	77	11	2	5	16	1	1	1	1	1	5	5	0	26	25	x	6529
11	9	43	8	5	4	5	11	1	2	7	1	85	20	5	4	9	14	5	17	5	3	3	2	2	33	23	x	6539
12	12	35	7	2	1	1	1	1	2	8	0	59	18	5	4	9	3	8	10	0	2	4	8	1	23	30	x	6549
359	335	1 081	210	120	64	84	238	109	83	147	42	2 154	482	110	179	472	254	187	414	45	50	363	184	116	678	784	x	
10	4	19	10	6	1	1	5	4	2	3	0	48	12	4	0	17	1	6	0	0	0	0	5	0	0	0	6	6005
20	12	11	8	12	6	3	11	1	5	14	2	66	18	5	2	11	12	9	18	1	0	8	8	2	7	9	25	6105
14	15	44	7	5	1	5	12	5	6	6	4	130	13	3	7	14	14	10	10	0	3	18	10	9	7	12	30	6205
10	13	28	6	7	5	3	16	9	8	8	2	85	18	4	4	19	7	12	18	0	6	10	9	1	7	14	23	6405
10	10	23	9	1	6	1	11	3	1	7	0	48	19	2	5	7	8	9	4	4	0	5	5	2	7	9	20	6505
64	54	125	40	31	19	13	55	22	22	38	8	377	80	18	18	68	42	46	50	5	9	41	37	14	28	44	104	
423	389	1 206	250	151	83	97	293	131	105	185	50	2 531	562	128	197	540	296	233	464	50	59	404	221	130	706	828	104	

Zusammenstellung der endgültigen Ergebnisse der Wahl zum Leipziger Stadtrat am 7. Juni 2009

Wahlkreis 7

Wahlbezirk	Wahlberechtigte				Wähler		Stimmzettel	Abgegebene Stimmen																								
	Lt. Wahlerverzeichnis		Ins-gesamt (A1+A2+A3)	Ins-gesamt "W"	darunter mit Wahl-schein	Von den gültigen Stimmen entfallen auf die Wahlvorschläge																										
	ohne Sperr-vermerk "W"	mit Sperr-vermerk "W"				SPD						DIE LINKE						CDU						GRÜNE								
			A1	A2	A3	A	B	B1	C	D	E	Schulze	Brackemann	Marx	Steer	Morgenstern	Schmidt	Nebelung	Jabs	Witte	Ulrich	Adachour	Naumann	Hanf	Richert	Böttger	Teubner	Weiß	Kollewe	Dr. Placht	Riedel	Kölsch
Wahlbezirke																																
6601	819	59	x	878	385	0	17	368	1 071	101	45	10	8	17	7	4	21	97	77	10	52	28	107	63	16	14	17	12	27	39	13	5
6602	792	42	x	834	315	0	5	310	888	69	56	19	11	12	14	7	17	72	54	9	15	17	129	52	24	8	14	9	7	22	4	2
7001	1 400	70	x	1 470	374	0	16	358	1 072	76	40	14	10	12	11	7	18	98	71	26	34	49	53	68	7	22	8	10	14	40	45	32
7019	1 476	55	x	1 531	404	0	9	395	1 154	85	63	18	3	12	17	7	13	77	51	10	26	62	94	30	11	35	3	21	13	72	47	42
7029	1 347	123	x	1 470	372	1	7	365	1 065	95	60	36	13	18	11	12	19	80	44	17	23	50	88	48	10	29	18	16	18	57	30	24
7109	1 370	44	x	1 414	336	0	11	325	949	106	63	24	9	25	9	3	17	83	64	25	29	54	81	38	10	7	8	4	6	22	6	10
7110	1 412	70	x	1 482	355	0	12	343	1 003	152	47	18	8	15	8	12	17	69	50	10	22	30	112	51	31	15	17	16	16	27	7	5
7121	1 398	39	x	1 437	327	0	11	316	920	58	48	22	6	9	13	2	14	86	33	15	41	40	69	43	10	11	14	6	29	24	31	32
7130	1 330	92	x	1 422	477	1	8	469	1 376	265	91	30	7	13	7	3	15	106	93	26	34	30	136	50	25	21	15	9	16	56	22	14
7141	1 356	41	x	1 397	345	0	13	332	989	88	88	13	7	8	11	1	7	96	70	15	28	33	45	23	8	7	8	2	5	57	31	18
7159	1 313	63	x	1 376	421	0	11	410	1 190	129	164	19	8	17	5	4	22	74	43	9	46	38	76	27	26	5	7	4	13	53	27	23
7160	1 223	62	x	1 285	364	1	6	358	1 057	114	59	24	15	8	14	3	10	72	41	17	37	32	73	20	11	23	9	9	13	83	51	20
7209	1 522	58	x	1 580	497	0	18	479	1 414	117	77	19	15	29	6	9	24	161	140	27	58	41	145	47	24	28	18	18	11	26	13	15
7219	1 539	71	x	1 610	470	0	20	450	1 202	113	68	25	11	14	12	7	20	145	87	16	34	37	113	60	26	17	13	25	12	8	9	8
7239	1 407	50	0	1 457	556	44	13	543	1 541	162	49	14	6	25	8	0	12	219	163	14	67	26	286	47	29	29	19	5	5	58	16	12
7309	1 286	156	x	1 442	552	0	9	543	1 594	134	75	21	16	17	10	7	27	130	115	15	41	34	211	78	31	50	14	37	27	89	23	7
7310	1 307	26	x	1 333	334	0	4	330	975	109	51	10	7	11	12	2	10	129	68	20	31	32	100	31	17	18	9	10	3	13	11	6
7329	1 317	95	x	1 412	529	2	14	515	1 508	200	82	28	12	24	15	1	25	147	119	25	37	21	137	53	35	33	16	34	20	52	10	22
7340	1 379	84	x	1 463	474	1	10	464	1 332	160	72	34	10	19	8	4	19	119	76	19	45	16	155	62	23	20	35	23	19	56	12	16
7359	1 494	95	x	1 589	420	0	13	407	1 179	167	68	16	5	18	13	5	13	92	92	13	31	25	110	57	29	11	19	8	19	32	31	14
7401	1 114	90	x	1 204	423	2	5	418	1 233	59	36	14	5	9	8	5	9	70	60	17	19	20	87	36	263	6	3	9	13	43	14	9
7402	1 149	63	x	1 212	467	0	4	463	1 354	94	34	15	6	9	15	12	3	70	56	13	15	15	51	21	364	16	8	9	19	58	9	13
7419	1 177	78	x	1 255	501	0	8	493	1 420	73	35	7	8	7	6	5	15	106	82	4	21	26	60	23	453	3	7	5	16	27	2	9
7421	1 302	46	x	1 348	524	1	10	514	1 455	78	19	15	6	4	6	7	19	116	83	19	31	64	41	24	473	4	6	14	16	17	6	2
7429	1 272	85	x	1 357	485	0	9	476	1 379	95	45	19	5	6	7	2	14	99	80	12	14	39	59	12	422	9	7	18	4	39	10	7

Abgegebene Stimmen																										
Von den gültigen Stimmen entfallen auf die Wahlvorschläge																Zurück- gewie- sene Wahl- briefe										
GRÜNE						FDP						WVL				DSU			FORUM		NPd		Wahl- bezirk			
Rieger	Klein	Schmidt	Maicher	Kölsch	Rigo	Haugk	Wiesner	Förster	Freydank	Drenk	Wienstrand	Flössel	Pfüller	Kietz	Sander	Kuzaj	Körner	Sträßner	Bühner	Sperling	Müller	Weise		Radestock	Lantsch	
E4						E5						E6				E7			E8		E9					
13	8	2	3	0	4	2	41	19	48	6	2	7	10	25	4	16	9	16	0	3	5	8	27	3	x	6601
22	3	0	5	2	2	0	49	20	39	4	1	4	9	10	3	12	12	6	3	8	5	2	22	2	x	6602
23	19	11	15	13	5	4	33	9	20	7	4	2	10	18	9	8	2	3	1	0	28	2	50	11	x	7001
28	34	17	11	11	9	13	31	9	5	3	0	4	12	16	3	4	6	5	7	0	58	6	36	14	x	7019
15	16	17	5	15	8	8	28	8	6	9	0	7	7	14	6	4	1	5	1	3	26	2	29	9	x	7029
10	6	1	5	9	3	2	36	25	13	20	2	5	9	16	2	4	4	4	0	4	18	1	38	9	x	7109
28	16	4	2	6	5	5	36	11	17	1	0	6	13	8	3	3	0	1	2	4	28	2	40	7	x	7110
6	11	5	7	9	0	5	40	27	17	2	1	6	9	20	4	1	7	3	0	1	12	3	54	14	x	7121
17	8	9	6	10	2	5	44	3	20	6	2	1	6	16	6	1	1	9	3	5	65	7	34	6	x	7130
14	13	7	9	7	1	6	51	13	9	11	3	2	8	11	3	5	3	2	2	1	88	4	34	13	x	7141
11	15	8	11	15	5	4	35	19	15	12	1	8	7	5	5	4	2	8	5	4	79	9	40	24	x	7159
15	15	13	6	8	5	2	47	9	7	13	2	8	7	10	5	6	2	2	2	1	59	5	37	13	x	7160
13	4	3	5	9	1	1	57	21	29	12	1	14	8	46	10	7	13	5	2	5	18	8	48	6	x	7209
17	11	3	9	9	1	1	64	6	25	18	2	6	10	19	9	6	8	10	1	1	21	11	42	12	x	7219
6	5	0	2	12	6	1	59	17	8	3	6	9	12	13	6	4	8	1	2	0	25	6	43	16	x	7239
10	6	5	1	7	11	8	94	38	34	9	2	17	10	26	23	6	6	12	1	3	28	2	23	3	x	7309
5	5	0	4	7	1	4	67	16	39	15	1	6	6	11	6	3	6	0	4	0	21	3	23	12	x	7310
10	5	5	2	17	5	4	106	12	26	2	0	9	5	36	9	2	2	9	4	6	37	5	38	4	x	7329
9	5	3	10	14	3	0	74	21	19	10	4	13	11	10	10	6	4	7	7	5	25	1	33	6	x	7340
22	3	8	4	8	6	5	42	12	21	11	3	7	8	8	3	9	9	13	4	1	36	3	38	7	x	7359
11	0	8	0	14	4	1	148	17	44	5	1	4	4	21	72	3	6	3	0	0	14	7	24	8	x	7401
3	6	2	0	5	3	1	228	6	28	4	0	3	3	15	42	4	8	0	0	0	24	3	29	12	x	7402
8	4	6	2	2	1	1	194	4	32	6	0	6	4	19	29	14	9	5	1	1	18	10	36	8	x	7419
17	4	2	1	5	2	3	170	11	30	5	2	4	6	9	34	6	3	8	2	14	8	3	28	8	x	7421
7	9	2	0	6	0	2	153	6	20	7	3	3	10	9	30	5	3	8	7	6	3	0	50	6	x	7429

Zusammenstellung der endgültigen Ergebnisse der Wahl zum Leipziger Stadtrat am 7. Juni 2009

Wahlkreis 7

Wahlbezirk	Wahlberechtigte			Wähler		Stimmzettel		Abgegebene Stimmen																									
	Lt. Wählerverzeichnis	ohne Sperrvermerk "W" (Wahlschein)	nach § 11 Abs. 2 KornWO (A1+A2+A3)	Ins-gesamt	Ins-gesamt	darunter mit Wahlschein	Ungültige Stimmzettel	Gültige Stimmzettel	Von den gültigen Stimmen entfallen auf die Wahlvorschläge																								
									SPD						DIE LINKE						CDU							GRÜNE					
									Schulze	Brackemann	Marx	Steer	Morgenstern	Schmidt	Nebelung	Jabs	Witte	Ulrich	Adachour	Naumann	Hanf	Richter	Böttger	Teubner	Weiss	Kollawe	Dr. Placht	Riedel	Kölsch	Keil	Bremke		
A1	A2	A3	A	B	B1	C	D	E	E1						E2						E3							E4					
7430	749	48	x	797	372	0	4	368	1 095	55	20	5	1	13	0	0	2	32	36	1	12	12	43	16	316	12	4	8	7	42	15	7	
7441	1 155	90	x	1 245	541	0	10	531	1 566	75	30	12	5	6	11	4	15	69	90	9	23	30	92	24	361	3	3	8	10	60	17	14	
7501	1 298	83	x	1 381	600	0	20	580	1 671	108	41	21	7	12	11	7	24	138	93	17	39	26	144	40	224	31	20	20	18	59	10	8	
7510	1 403	78	x	1 481	655	0	14	641	1 856	153	55	24	9	103	8	4	13	101	82	22	29	31	177	43	109	21	20	23	19	43	6	6	
7529	1 187	60	x	1 247	530	0	10	520	1 536	104	39	25	5	34	13	5	17	86	56	11	18	13	121	57	67	15	27	14	12	22	7	2	
Wahlergebnis der Wahlbezirke																																	
	38 293	2 116	0	40 409	13 405	53	321	13 084	38 044	3 394	1 720	571	244	526	296	151	471	3 039	2 269	463	952	971	3 195	1 244	3 455	523	386	406	427	1 296	535	404	
Briefwahlbezirke																																	
6605	-	-	-	-	95	95	1	94	261	19	16	2	3	1	1	1	3	14	22	12	6	5	28	14	1	10	5	2	4	10	5	2	
7005	-	-	-	-	202	202	2	200	592	34	45	7	10	9	7	4	5	52	28	9	18	21	48	15	9	14	14	6	2	37	24	32	
7105	-	-	-	-	373	373	10	363	1 042	116	58	20	15	12	13	4	20	75	60	8	26	38	58	40	13	17	8	15	12	56	40	34	
7205	-	-	-	-	170	170	4	166	486	37	30	5	7	4	8	4	8	75	39	6	16	13	40	18	7	7	6	13	3	10	5	2	
7305	-	-	-	-	415	415	12	403	1 193	138	69	18	17	19	6	5	26	115	110	18	33	38	121	33	18	15	11	28	7	59	12	23	
7405	-	-	-	-	450	450	5	445	1 317	83	43	12	8	19	6	8	17	78	86	17	25	42	40	16	366	14	3	6	4	40	17	10	
7505	-	-	-	-	72	72	0	72	211	19	3	1	0	1	0	3	0	22	6	1	1	7	29	4	21	3	1	4	2	1	0	1	
7515	-	-	-	-	124	124	2	122	341	21	12	2	3	11	1	1	1	18	21	1	7	5	38	16	23	5	4	6	2	2	1	3	
Briefwahlergebnis																																	
	-	-	-	-	1 901	1 901	36	1 865	5 443	467	276	67	63	76	42	30	80	449	372	72	132	169	402	156	458	85	52	80	36	215	104	107	
Insgesamt																																	
	38 293	2 116	0	40 409	15 306	1 954	357	14 949	43 487	3 861	1 996	638	307	602	338	181	551	3 488	2 641	535	1 084	1 140	3 597	1 400	3 913	608	436	486	463	1 511	639	511	

Abgegebene Stimmen																Zurück- gewie- sene Wahl- briefe																																			
Von den gültigen Stimmen entfallen auf die Wahlvorschläge																																																			
GRÜNE						FDP				WVL				DSU			FORUM		NPĐ	Larsch	Radesstock	Wiese	Müller	Sperling	Bühnert	Straßner	Körner	Kuzaj	Sander	Kietz	Pfüller	Flossel	Wienstrand	Forster	Freydank	Drenk	Wienstrand	Flossel	Pfüller	Kietz	Sander	Kuzaj	Körner	Straßner	Bühnert	Sperling	Müller	Wiese	Radesstock	Larsch	NPĐ
GRÜNE						FDP				WVL				DSU			FORUM																																		
GRÜNE						FDP				WVL				DSU		FORUM		NPĐ	Larsch	Radesstock	Wiese	Müller	Sperling	Bühnert	Straßner	Körner	Kuzaj	Sander	Kietz	Pfüller	Flossel	Wienstrand	Forster	Freydank	Drenk	Wienstrand	Flossel	Pfüller	Kietz	Sander	Kuzaj	Körner	Straßner	Bühnert	Sperling	Müller	Wiese	Radesstock	Larsch	NPĐ	
GRÜNE						FDP				WVL				DSU		FORUM																																			
GRÜNE						FDP				WVL				DSU		FORUM		NPĐ	Larsch	Radesstock	Wiese	Müller	Sperling	Bühnert	Straßner	Körner	Kuzaj	Sander	Kietz	Pfüller	Flossel	Wienstrand	Forster	Freydank	Drenk	Wienstrand	Flossel	Pfüller	Kietz	Sander	Kuzaj	Körner	Straßner	Bühnert	Sperling	Müller	Wiese	Radesstock	Larsch	NPĐ	
GRÜNE						FDP				WVL				DSU		FORUM																																			
GRÜNE						FDP				WVL				DSU		FORUM		NPĐ	Larsch	Radesstock	Wiese	Müller	Sperling	Bühnert	Straßner	Körner	Kuzaj	Sander	Kietz	Pfüller	Flossel	Wienstrand	Forster	Freydank	Drenk	Wienstrand	Flossel	Pfüller	Kietz	Sander	Kuzaj	Körner	Straßner	Bühnert	Sperling	Müller	Wiese	Radesstock	Larsch	NPĐ	
GRÜNE						FDP				WVL				DSU		FORUM																																			
GRÜNE						FDP				WVL				DSU		FORUM		NPĐ	Larsch	Radesstock	Wiese	Müller	Sperling	Bühnert	Straßner	Körner	Kuzaj	Sander	Kietz	Pfüller	Flossel	Wienstrand	Forster	Freydank	Drenk	Wienstrand	Flossel	Pfüller	Kietz	Sander	Kuzaj	Körner	Straßner	Bühnert	Sperling	Müller	Wiese	Radesstock	Larsch	NPĐ	
GRÜNE						FDP				WVL				DSU		FORUM																																			
GRÜNE						FDP				WVL				DSU		FORUM		NPĐ	Larsch	Radesstock	Wiese	Müller	Sperling	Bühnert	Straßner	Körner	Kuzaj	Sander	Kietz	Pfüller	Flossel	Wienstrand	Forster	Freydank	Drenk	Wienstrand	Flossel	Pfüller	Kietz	Sander	Kuzaj	Körner	Straßner	Bühnert	Sperling	Müller	Wiese	Radesstock	Larsch	NPĐ	
GRÜNE						FDP				WVL				DSU		FORUM																																			
GRÜNE						FDP				WVL				DSU		FORUM		NPĐ	Larsch	Radesstock	Wiese	Müller	Sperling	Bühnert	Straßner	Körner	Kuzaj	Sander	Kietz	Pfüller	Flossel	Wienstrand	Forster	Freydank	Drenk	Wienstrand	Flossel	Pfüller	Kietz	Sander	Kuzaj	Körner	Straßner	Bühnert	Sperling	Müller	Wiese	Radesstock	Larsch	NPĐ	
GRÜNE						FDP				WVL				DSU		FORUM																																			
GRÜNE						FDP				WVL				DSU		FORUM		NPĐ	Larsch	Radesstock	Wiese	Müller	Sperling	Bühnert	Straßner	Körner	Kuzaj	Sander	Kietz	Pfüller	Flossel	Wienstrand	Forster	Freydank	Drenk	Wienstrand	Flossel	Pfüller	Kietz	Sander	Kuzaj	Körner	Straßner	Bühnert	Sperling	Müller	Wiese	Radesstock	Larsch	NPĐ	
GRÜNE						FDP				WVL				DSU		FORUM																																			
GRÜNE						FDP				WVL				DSU		FORUM		NPĐ	Larsch	Radesstock	Wiese	Müller	Sperling	Bühnert	Straßner	Körner	Kuzaj	Sander	Kietz	Pfüller	Flossel	Wienstrand	Forster	Freydank	Drenk	Wienstrand	Flossel	Pfüller	Kietz	Sander	Kuzaj	Körner	Straßner	Bühnert	Sperling	Müller	Wiese	Radesstock	Larsch	NPĐ	
GRÜNE						FDP				WVL				DSU		FORUM																																			
GRÜNE						FDP				WVL				DSU		FORUM		NPĐ	Larsch	Radesstock	Wiese	Müller	Sperling	Bühnert	Straßner	Körner	Kuzaj	Sander	Kietz	Pfüller	Flossel	Wienstrand	Forster	Freydank	Drenk	Wienstrand	Flossel	Pfüller	Kietz	Sander	Kuzaj	Körner	Straßner	Bühnert	Sperling	Müller	Wiese	Radesstock	Larsch	NPĐ	
GRÜNE						FDP				WVL				DSU		FORUM																																			
GRÜNE						FDP				WVL				DSU		FORUM		NPĐ	Larsch	Radesstock	Wiese	Müller	Sperling	Bühnert	Straßner	Körner	Kuzaj	Sander	Kietz	Pfüller	Flossel	Wienstrand	Forster	Freydank	Drenk	Wienstrand	Flossel	Pfüller	Kietz	Sander	Kuzaj	Körner	Straßner	Bühnert	Sperling	Müller	Wiese	Radesstock	Larsch	NPĐ	
GRÜNE						FDP				WVL				DSU		FORUM																																			
GRÜNE						FDP				WVL				DSU		FORUM		NPĐ	Larsch	Radesstock	Wiese	Müller	Sperling	Bühnert	Straßner	Körner	Kuzaj	Sander	Kietz	Pfüller	Flossel	Wienstrand	Forster	Freydank	Drenk	Wienstrand	Flossel	Pfüller	Kietz	Sander	Kuzaj	Körner	Straßner	Bühnert	Sperling	Müller	Wiese	Radesstock	Larsch	NPĐ	
GRÜNE						FDP				WVL				DSU		FORUM																																			
GRÜNE						FDP				WVL				DSU		FORUM		NPĐ	Larsch	Radesstock	Wiese	Müller	Sperling	Bühnert	Straßner	Körner	Kuzaj	Sander	Kietz	Pfüller	Flossel	Wienstrand	Forster	Freydank	Drenk	Wienstrand	Flossel	Pfüller	Kietz	Sander	Kuzaj	Körner	Straßner	Bühnert	Sperling	Müller	Wiese	Radesstock	Larsch	NPĐ	
GRÜNE						FDP				WVL				DSU		FORUM																																			
GRÜNE						FDP				WVL				DSU		FORUM		NPĐ	Larsch	Radesstock	Wiese	Müller	Sperling	Bühnert	Straßner	Körner	Kuzaj	Sander	Kietz	Pfüller	Flossel	Wienstrand	Forster	Freydank	Drenk	Wienstrand	Flossel	Pfüller	Kietz	Sander	Kuzaj	Körner	Straßner	Bühnert	Sperling	Müller	Wiese	Radesstock	Larsch	NPĐ	
GRÜNE						FDP				WVL				DSU		FORUM																																			
GRÜNE						FDP				WVL				DSU		FORUM		NPĐ	Larsch	Radesstock	Wiese	Müller	Sperling	Bühnert	Straßner	Körner	Kuzaj	Sander	Kietz	Pfüller	Flossel	Wienstrand	Forster	Freydank	Drenk	Wienstrand	Flossel	Pfüller	Kietz	Sander	Kuzaj	Körner	Straßner	Bühnert	Sperling	Müller	Wiese	Radesstock	Larsch	NPĐ	
GRÜNE						FDP				WVL				DSU		FORUM																																			
GRÜNE						FDP				WVL				DSU		FORUM		NPĐ	Larsch	Radesstock	Wiese	Müller	Sperling	Bühnert	Straßner	Körner	Kuzaj	Sander	Kietz	Pfüller	Flossel	Wienstrand	Forster	Freydank	Drenk	Wienstrand	Flossel	Pfüller	Kietz	Sander	Kuzaj	Körner	Straßner	Bühnert	Sperling	Müller	Wiese	Radesstock	Larsch	NPĐ	
GRÜNE						FDP				WVL				DSU		FORUM																																			
GRÜNE						FDP				WVL				DSU		FORUM		NPĐ	Larsch	Radesstock	Wiese	Müller	Sperling	Bühnert	Straßner	Körner	Kuzaj	Sander	Kietz	Pfüller	Flossel	Wienstrand	Forster	Freydank	Drenk	Wienstrand	Flossel	Pfüller	Kietz	Sander	Kuzaj	Körner	Straßner	Bühnert	Sperling	Müller	Wiese	Radesstock	Larsch	NPĐ	
GRÜNE						FDP				WVL				DSU		FORUM																																			
GRÜNE						FDP				WVL				DSU		FORUM		NPĐ	Larsch	Radesstock	Wiese	Müller	Sperling	Bühnert	Straßner	Körner	Kuzaj	Sander	Kietz	Pfüller	Flossel	Wienstrand	Forster	Freydank	Drenk	Wienstrand	Flossel	Pfüller	Kietz	Sander	Kuzaj	Körner	Straßner	Bühnert	Sperling	Müller	Wiese	Radesstock	Larsch	NPĐ	
GRÜNE						FDP				WVL				DSU		FORUM																																			
GRÜNE						FDP				WVL				DSU		FORUM		NPĐ	Larsch	Radesstock	Wiese	Müller	Sperling	Bühnert	Straßner	Körner	Kuzaj	Sander	Kietz	Pfüller	Flossel	Wienstrand	Forster	Freydank	Drenk	Wienstrand	Flossel	Pfüller	Kietz	Sander	Kuzaj	Körner	Straßner	Bühnert	Sperling	Müller	Wiese	Radesstock	Larsch	NPĐ	
GRÜNE						FDP				WVL				DSU		FORUM																																			
GRÜNE						FDP				WVL				DSU		FORUM		NPĐ	Larsch	Radesstock	Wiese	Müller	Sperling	Bühnert	Straßner	Körner	Kuzaj	Sander	Kietz	Pfüller	Flossel	Wienstrand	Forster	Freydank	Drenk	Wienstrand	Flossel	Pfüller	Kietz	Sander	Kuzaj	Körner	Straßner	Bühnert	Sperling	Müller	Wiese	Radesstock	Larsch	NPĐ	
GRÜNE						FDP				WVL				DSU		FORUM																																			
GRÜNE						FDP				WVL				DSU		FORUM		NPĐ	Larsch	Radesstock	Wiese	Müller	Sperling	Bühnert	Straßner	Körner	Kuzaj	Sander	Kietz	Pfüller	Flossel	Wienstrand	Forster	Freydank	Drenk	Wienstrand	Flossel	Pfüller	Kietz	Sander	Kuzaj	Körner	Straßner	Bühnert	Sperling	Müller	Wiese	Radesstock	Larsch	NPĐ	
GRÜNE						FDP				WVL				DSU		FORUM																																			
GRÜNE						FDP				WVL				DSU		FORUM		NPĐ	Larsch	Radesstock	Wiese	Müller	Sperling	Bühnert	Straßner	Körner	Kuzaj	Sander	Kietz	Pfüller	Flossel	Wienstrand	Forster	Freydank	Drenk	Wienstrand	Flossel	Pfüller	Kietz	Sander	Kuzaj	Körner	Straßner	Bühnert	Sperling	Müller	Wiese	Radesstock	Larsch	NPĐ	
GRÜNE						FDP				WVL				DSU		FORUM																																			
GRÜNE						FDP				WVL				DSU		FORUM		NPĐ	Larsch	Radesstock	Wiese	Müller	Sperling	Bühnert	Straßner	Körner	Kuzaj	Sander	Kietz	Pfüller	Flossel	Wienstrand	Forster	Freydank	Drenk	Wienstrand	Flossel	Pfüller	Kietz	Sander	Kuzaj	Körner	Straßner	Bühnert	Sperling	Müller	Wiese	Radesstock	Larsch	NPĐ	
GRÜNE						FDP				WVL				DSU		FORUM																																			
GRÜNE						FDP				WVL				DSU		FORUM		NPĐ	Larsch	Radesstock	Wiese	Müller	Sperling	Bühnert	Straßner	Körner	Kuzaj	Sander	Kietz	Pfüller	Flossel	Wienstrand	Forster	Freydank	Drenk	Wienstrand	Flossel	Pfüller	Kietz	Sander	Kuzaj	Körner	Straßner	Bühnert	Sperling	Müller	Wiese	Radesstock	Larsch	NPĐ	
GRÜNE						FDP				WVL				DSU		FORUM																																			
GRÜNE						FDP				WVL				DSU		FORUM		NPĐ	Larsch	Radesstock	Wiese	Müller	Sperling	Bühnert	Straßner	Körner	Kuzaj	Sander	Kietz	Pfüller	Flossel	Wienstrand	Forster	Freydank	Drenk	Wienstrand	Flossel	Pfüller	Kietz	Sander	Kuzaj	Körner	Straßner	Bühnert	Sperling	Müller	Wiese	Radesstock	Larsch	NPĐ	
GRÜNE						FDP				WVL				DSU		FORUM																																			
GRÜNE						FDP				WVL				DSU		FORUM		NPĐ	Larsch	Radesstock	Wiese	Müller	Sperling	Bühnert	Straßner	Körner	Kuzaj	Sander	Kietz	Pfüller	Flossel	Wienstrand	Forster	Freydank	Drenk	Wienstrand	Flossel	Pfüller	Kietz	Sander	Kuzaj	Körner	Straßner	Bühnert	Sperling	Müller	Wiese	Radesstock	Larsch	NPĐ	
GRÜNE						FDP				WVL				DSU		FORUM																																			
GRÜNE						FDP				WVL				DSU		FORUM		NPĐ	Larsch	Radesstock	Wiese	Müller	Sperling	Bühnert	Straßner	Körner	Kuzaj																								

Zusammenstellung der endgültigen Ergebnisse der Wahl zum Leipziger Stadtrat am 7. Juni 2009

Wahlkreis 8

Wahlbezirk	Wahlberechtigte			Wähler		Stimmzettel		Abgegebene Stimmen																																																																																																																																																																																																																																																																																																																																																																																																																																																																																																																																																																																																																																																																																																																																																																																																																																																																																																																																																																																																																																																																																																																																																																																																																																																																																																																																				
	Lt. Wahlverzeichnis		Ins-gesamt (A1+A2 +A3)	Ins-gesamt mit Wahl-schein	darunter mit Wahl-schein	Ungültige Stimm-zettel	Gültige Stimm-zettel	Von den gültigen Stimmen entfallen auf die Wahlvorschläge																																																																																																																																																																																																																																																																																																																																																																																																																																																																																																																																																																																																																																																																																																																																																																																																																																																																																																																																																																																																																																																																																																																																																																																																																																																																																																																																				
	ohne Sperr-vermerk "W" (Wahl-schein)	mit Sperr-vermerk "W" (Wahl-schein)						SPD					DIE LINKE					CDU					GRÜNE																																																																																																																																																																																																																																																																																																																																																																																																																																																																																																																																																																																																																																																																																																																																																																																																																																																																																																																																																																																																																																																																																																																																																																																																																																																																																																																					
								Pötzsch	Geisler	Pötzsch	Köhler	Prof. Jacobi	Jennicke	Mal	Meshoul	Pawlitzyk	Stütz	Rost	Roßkegel	Binder	Parnow	Hoffmann	Matz	Duphorn	Skaar	Hebendanz	Friedrich	Weichert	König																																																																																																																																																																																																																																																																																																																																																																																																																																																																																																																																																																																																																																																																																																																																																																																																																																																																																																																																																																																																																																																																																																																																																																																																																																																																																																															
A1	A2	A3	A	B	B1	C	D	E																																																																																																																																																																																																																																																																																																																																																																																																																																																																																																																																																																																																																																																																																																																																																																																																																																																																																																																																																																																																																																																																																																																																																																																																																																																																																																																																				

Wahlbezirke

Abgegebene Stimmen																																							
Von den gültigen Stimmen entfallen auf die Wahlvorschläge																																							
GRÜNE															FDP										WVL								E7					E9	
von der Heide	Gruner	Dehn	Nagel	Brause	Siebert	Dr. Lingk	Noack	Dlem	Hack	Dr. Kreitz	Hamann	Matzke	Jentschke	Grahl	Wege	Winter	Berger	Berens	Dinter	Dr. Weickert	Förster	Lattig	Heinich	Willert	Kirchhoff	Schwesinger	Hoffmann	Löw	Noth	Strunz	Bernhof	Krause	Repaczki	Odenthal	Krause	Zurück- gewie- sene Wahl- briefe			
E6																																							
E5																																							
E4																																							
0	2	0	0	0	1	33	16	9	0	4	12	0	4	1	1	2	44	3	6	2	3	1	1	0	0	0	5	5	1	0	0	5	3	8	10	4	x	8001	
6	4	3	2	2	1	40	31	7	4	1	9	5	8	5	4	2	21	7	4	2	7	4	2	0	1	1	2	10	4	6	0	1	3	7	22	12	x	8011	
12	9	3	1	2	1	44	27	4	4	2	6	2	15	3	2	5	27	0	1	7	0	2	7	0	0	2	6	9	4	0	3	7	3	15	14	8	x	8029	
4	1	6	0	11	3	32	7	6	5	1	13	0	14	0	1	3	28	1	1	2	1	3	4	1	2	1	3	2	11	5	1	1	5	5	23	31	22	x	8039
5	2	6	4	1	1	37	17	6	4	4	9	4	10	3	1	2	34	0	3	0	4	6	12	6	0	1	0	8	1	1	0	5	5	2	17	41	24	x	8049
6	9	4	0	0	0	16	17	9	5	3	3	1	10	2	3	3	34	3	5	1	6	4	7	4	2	3	9	1	6	3	0	1	12	5	8	18	9	x	8051
4	6	1	2	4	0	40	7	7	1	6	14	2	18	3	6	4	45	2	6	2	4	6	14	0	2	4	4	17	6	0	0	1	4	14	13	18	14	x	8069
2	5	4	1	9	6	32	21	10	6	4	12	1	5	0	1	2	18	3	2	2	0	3	5	3	3	1	2	6	15	4	0	0	20	5	14	9	6	x	8071
3	0	1	0	0	2	20	18	6	1	3	14	2	3	8	1	1	70	6	2	4	2	0	3	1	4	1	0	7	1	0	0	1	5	2	7	7	2	x	8101
6	1	4	1	3	1	31	10	12	1	1	7	1	1	4	0	0	57	9	1	0	2	3	5	4	0	0	3	1	0	1	0	2	10	5	9	15	6	x	8102
9	1	6	1	5	1	33	8	8	1	4	7	4	6	2	4	4	33	19	0	6	3	5	6	0	1	2	5	24	5	3	0	2	8	5	14	40	20	x	8111
6	4	0	3	4	13	21	27	11	1	0	13	4	2	1	1	1	39	4	7	2	11	2	2	3	1	1	1	12	4	0	0	1	13	5	9	14	9	x	8119
3	3	2	1	0	2	16	19	11	0	1	2	3	6	0	0	3	33	0	0	11	2	2	2	0	4	0	0	25	10	1	2	0	16	8	10	9	7	x	8121
2	5	4	6	2	10	35	10	4	3	2	17	0	16	3	0	1	29	32	3	0	5	5	8	6	3	1	3	9	7	14	0	0	7	1	12	33	6	x	8200
9	2	6	3	8	17	29	9	7	3	1	11	1	3	1	1	4	33	16	3	0	9	0	4	2	3	0	4	3	4	8	0	0	2	3	26	31	10	x	8219
6	5	4	1	2	14	45	31	11	8	4	22	5	14	1	2	2	62	16	4	5	8	1	12	1	4	2	1	7	1	1	0	0	7	5	10	17	4	x	8229
2	8	2	0	0	0	21	11	29	3	1	7	1	7	0	1	8	11	1	1	0	1	3	1	0	0	3	2	4	2	1	3	0	8	10	20	26	18	x	8309
1	5	1	1	2	4	43	7	29	1	4	12	1	5	1	2	2	2	0	0	1	0	1	2	0	2	0	2	2	7	3	0	0	4	2	8	20	4	x	8311
2	2	1	0	2	4	23	4	17	1	0	4	4	5	0	0	7	17	0	0	0	3	0	3	0	0	3	0	8	1	6	0	0	15	4	8	13	4	x	8312
2	2	0	1	1	0	16	14	22	1	0	10	7	1	0	3	8	16	1	1	1	6	4	3	0	2	1	3	3	1	0	2	0	6	3	5	7	7	x	8313
5	1	5	1	1	3	23	13	44	1	0	8	0	4	1	4	1	83	11	2	1	0	4	1	1	7	0	1	0	1	1	1	1	2	2	3	16	0	x	8321
35	20	11	4	13	5	69	32	21	11	8	33	2	17	10	1	7	10	0	1	4	1	1	7	0	2	2	1	5	11	2	0	0	23	21	1	5	4	x	9009
14	13	2	4	4	7	35	24	8	0	1	18	0	12	3	5	5	16	7	2	0	4	4	6	0	2	0	3	2	1	0	1	1	13	7	4	8	2	x	9019
47	20	9	14	8	11	61	29	13	5	9	27	4	14	15	1	6	7	0	3	0	2	0	5	0	2	1	0	3	2	4	0	3	22	10	4	1	6	x	9021
31	12	4	12	2	4	63	33	18	1	6	26	5	19	7	9	12	14	2	2	1	8	3	15	2	3	8	11	8	9	5	1	1	10	12	2	10	5	x	9039
23	17	9	11	11	7	52	23	8	5	2	4	4	16	4	6	7	17	1	3	3	1	4	6	3	2	3	4	4	8	1	0	2	12	8	15	12	9	x	9041
23	17	5	9	8	2	58	29	22	4	8	45	2	11	5	6	8	10	1	3	1	0	6	10	5	0	4	4	4	7	0	0	0	28	14	14	12	9	x	9069
25	16	4	16	6	7	66	33	19	5	3	31	1	12	6	2	5	13	1	7	3	6	1	5	0	1	1	2	2	4	3	0	6	35	14	3	8	2	x	9079

Wahlkreis 8

Stadt Leipzig, Amt für Statistik und Wahlen [Kommunalwahlen 2009 - endgültige Ergebnisse]

Zusammenstellung der endgültigen Ergebnisse der Wahl zum Leipziger Stadtrat am 7. Juni 2009

Stadt Leipzig, Amt für Statistik und Wahlen [Kommunalwahlen 2009 - endgültige Ergebnisse] 81

Zusammenstellung der endgültigen Ergebnisse der Wahl zum Leipziger Stadtrat am 7. Juni 2009

Wahlkreis 9

Wahlbezirk	Wahlberechtigte				Wähler		Stimmzettel		Von den gültigen Stimmen entfallen auf die Wahlvorschläge										Abgegebene Stimmen																	
	Lt. Wählerverzeichnis		Ins. gesamt (A1+A2+A3)	Ins. gesamt mit Sperrvermerk "W" (Wahlschein)	Ins. gesamt mit Wahlschein	Ungültige Stimmzettel	Gültige Stimmzettel	SPD						DIE LINKE				CDU																		
	ohne Sperrvermerk "W" (Wahlschein)	A1						A2	A3	A	B	B1	C	D	E	Müller	Bauerfeind	Brinkel	Harms	Jeromin	Grosser	Gründel	Scheidereiter	Bertram	Braun	Jessulat	Herrmann	Riedel	Heinrich	Feist	Hofmann	Jenrich	Kohn	Hirsemann	Vollhardt	Pager
Wahlbezirke																																				
1209	979	29	x	1 008	239	0	4	235	683	56	21	9	9	12	71	24	37	8	8	2	57	15	16	19	9	5	5	4	26							
1211	1 018	69	x	1 087	232	1	7	225	658	62	31	16	6	3	64	42	30	11	7	11	39	13	16	20	2	2	3	10	22							
1220	980	101	x	1 081	359	1	4	355	1 025	138	73	19	19	20	81	22	27	11	14	2	121	71	24	16	44	7	4	12	7	8						
1301	1 412	74	x	1 486	481	0	4	477	1 411	113	43	18	12	12	110	58	40	8	21	4	71	155	57	23	73	19	19	25	19	62						
1319	1 387	91	x	1 478	502	0	14	488	1 432	135	69	21	24	21	171	62	69	36	25	18	127	136	50	38	39	7	6	15	13	34						
1321	1 367	103	x	1 470	429	0	7	422	1 228	128	50	20	18	19	128	56	61	11	24	7	77	122	47	38	32	12	11	4	16	26						
1339	1 106	116	x	1 222	417	0	14	403	1 175	128	45	26	28	12	122	34	33	17	9	17	81	95	35	43	53	16	1	7	5	39						
1340	1 206	119	x	1 325	446	0	10	436	1 270	119	50	27	30	14	177	67	51	15	21	18	103	101	47	40	45	10	8	10	14	19						
1350	934	78	x	1 012	337	0	5	332	974	100	53	11	20	19	88	42	39	8	16	8	77	80	19	29	32	10	9	4	11	20						
1360	1 027	80	x	1 107	336	0	6	330	960	89	29	13	13	10	119	38	40	9	19	14	78	105	20	20	40	9	5	6	5	20						
9109	1 162	78	0	1 240	639	77	8	631	1 837	190	58	14	22	27	143	75	89	25	35	23	72	253	69	44	47	14	24	22	32	38						
9119	1 179	88	x	1 267	475	0	8	467	1 391	114	132	20	42	25	95	43	38	22	11	9	19	130	41	33	33	14	21	22	25	29						
9129	1 324	97	x	1 421	474	1	16	458	1 351	97	77	24	45	34	92	41	51	16	18	12	59	137	34	21	26	8	11	18	16	33						
9139	1 291	144	x	1 435	525	0	5	520	1 517	147	97	33	33	17	106	56	61	19	15	6	39	141	36	32	44	10	12	14	31	29						
9149	1 365	93	x	1 458	454	4	3	451	1 309	123	65	36	30	13	86	50	55	15	17	15	22	101	28	21	28	17	12	23	21	29						
9150	1 250	141	x	1 391	651	1	15	636	1 877	205	91	24	35	40	127	81	82	15	20	12	58	187	63	41	27	11	8	39	16	34						
9161	1 372	106	x	1 478	480	0	10	470	1 367	103	87	21	20	22	63	42	55	9	21	6	32	112	35	15	38	17	3	21	18	24						
9170	1 316	107	x	1 423	599	2	7	592	1 749	165	76	25	35	27	92	57	73	16	16	26	31	126	61	46	30	26	10	26	23	37						
9300	1 072	76	x	1 148	342	0	1	341	998	79	49	9	14	11	97	51	29	20	11	9	39	114	45	22	12	13	5	3	3	15						
9310	1 332	128	x	1 460	444	0	4	440	1 273	116	80	14	30	17	101	50	50	17	12	7	44	152	68	20	32	14	11	14	14	21						
9320	1 243	68	x	1 311	380	0	15	365	1 050	121	57	9	15	12	85	49	47	11	19	6	66	153	21	23	17	6	8	12	10	35						
9331	1 172	97	x	1 269	315	1	9	306	882	78	60	10	6	6	68	47	34	13	10	5	23	101	20	11	15	9	7	9	17	14						
9340	1 191	65	x	1 256	389	0	10	379	1 111	120	71	17	12	28	83	38	44	15	21	11	39	111	39	21	28	5	15	17	17	27						
9350	1 294	67	x	1 361	415	1	5	410	1 181	131	66	22	23	16	123	50	40	19	19	11	56	150	29	16	16	4	9	20	14	17						
9369	1 322	77	x	1 399	420	1	18	402	1 170	105	64	22	10	13	91	44	34	26	19	10	49	129	19	22	22	8	7	4	19	17						

Abgegebene Stimmen																											Zurück- gewie- sene Wahl- briefe				
Von den gültigen Stimmen entfallen auf die Wahlvorschläge																															
GRÜNE										FDP										E6				E7			E8		E9		
Kallenbach	Hempel	Hoffmann	Gruner	Hörning	König	Weyh	Steinführer	Linke	Mittlerer	Steffler	Keding	Oppermann	Strauch	Möbius	Mitgagn	Rau	Klein	Wellner	Jäckel	WWL			DSU		FORUM		Bohm	Siegel			
																				Bestfleisch	Zenker	Bohlau	Winter	Schernaui	Keller	Müller			Bernhof	Preißler	
27	0	4	1	7	8	0	5	2	3	5	19	2	7	3	0	4	5	3	15	6	5	2	2	3	4	10	11	42	6	x 1209	
14	11	0	1	1	1	0	1	1	2	4	13	3	7	2	2	13	4	2	11	2	0	3	2	6	0	1	9	5	53	2	x 1211
71	4	5	10	2	6	2	1	2	8	3	35	7	13	2	0	3	3	3	16	13	5	4	3	0	0	3	10	4	44	3	x 1220
52	8	0	4	2	5	0	3	2	14	8	69	47	21	9	2	6	6	5	17	27	9	2	10	6	7	7	17	5	59	20	x 1301
35	8	4	6	3	0	0	6	4	2	4	34	17	13	11	0	14	12	7	14	12	5	0	1	6	3	1	13	6	53	22	x 1319
52	3	8	4	1	1	0	5	5	3	8	34	5	18	8	0	14	8	3	29	11	11	1	9	10	1	2	6	7	43	11	x 1321
58	8	2	3	6	5	2	1	1	4	5	43	18	10	1	0	4	11	4	17	17	5	0	13	5	4	2	22	9	35	14	x 1339
46	10	8	5	1	5	0	6	2	7	4	16	6	24	4	0	4	4	0	13	13	14	2	3	7	3	10	19	7	30	11	x 1340
30	3	3	5	6	3	1	6	1	8	3	40	5	12	15	2	6	6	2	18	4	4	0	7	7	9	3	8	4	48	10	x 1350
61	4	1	4	2	6	3	3	1	2	9	19	9	4	7	0	10	11	2	14	17	6	1	5	1	4	2	9	4	30	8	x 1360
116	10	10	17	7	17	2	3	4	19	18	62	5	15	14	7	6	6	19	35	31	5	3	8	4	0	3	23	10	37	5	x 9109
128	27	19	25	2	8	2	5	5	11	16	36	14	15	12	2	11	4	3	10	15	14	2	7	6	23	3	17	11	18	2	x 9119
94	16	11	9	4	13	1	2	5	17	16	55	13	20	14	14	16	10	13	12	7	4	0	7	21	13	5	19	9	30	11	x 9129
142	18	13	14	3	16	7	6	10	22	11	50	7	17	6	10	12	4	8	10	28	13	1	13	5	15	6	24	7	40	1	x 9139
111	19	27	14	8	21	3	11	6	11	18	51	11	23	11	2	8	6	5	7	20	1	4	9	4	4	5	32	2	39	9	x 9149
206	18	12	10	9	18	11	8	3	18	31	54	7	17	10	0	10	21	9	24	15	8	2	18	14	13	6	43	8	34	4	x 9150
146	32	21	11	4	13	4	8	15	17	19	47	8	35	18	2	14	6	10	28	39	9	3	12	4	0	2	26	9	35	6	x 9161
211	25	26	22	2	19	18	4	11	31	27	68	8	22	20	2	27	9	10	25	27	4	5	6	6	10	1	27	15	24	13	x 9170
62	6	2	4	5	16	2	2	6	3	1	58	5	13	8	1	6	1	6	6	8	8	0	19	2	7	5	20	12	46	8	x 9300
116	11	8	4	3	11	8	5	2	12	13	42	1	15	15	0	6	4	5	12	18	1	2	7	4	1	3	11	10	29	10	x 9310
48	6	3	8	1	5	4	3	1	8	2	46	6	10	7	1	10	3	1	18	11	7	0	6	3	2	1	4	3	34	6	x 9320
65	7	2	4	3	5	4	5	4	11	11	39	6	12	0	3	9	11	3	13	10	18	3	6	1	0	1	10	8	39	6	x 9331
76	15	9	5	8	6	4	3	1	7	10	28	9	16	4	1	2	3	4	11	15	7	3	4	7	2	1	25	6	33	7	x 9340
75	8	3	4	0	8	4	1	0	6	9	39	5	13	8	0	8	5	5	12	15	12	1	13	4	6	2	18	13	25	8	x 9350
114	7	15	2	1	16	9	0	4	5	12	41	10	10	14	1	11	6	6	9	18	13	3	4	0	8	2	11	3	67	14	x 9369

Zusammenstellung der endgültigen Ergebnisse der Wahl zum Leipziger Stadtrat am 7. Juni 2009

Wahlkreis 9

Wahl- bezirk	Wahlberechtigte			Wähler		Stimmzettel		Abgegebene Stimmen																																																																																																																																																																																																																																																																																																																																																																																																																																																																																																																																																																																																																																																																																																																																																																																																																																																																																																																																																																																																																																																																																																																																																																																																																																																																									
	Lt. Wählerverzeichnis		Ins- gesamt (A1+A2 +A3)	Ins- gesamt (Wahl- schein)	darunter mit Wahl- schein	Ungültige Stimm- zettel	Gültige Stimm- zettel	Von den gültigen Stimmen entfallen auf die Wahlvorschläge																																																																																																																																																																																																																																																																																																																																																																																																																																																																																																																																																																																																																																																																																																																																																																																																																																																																																																																																																																																																																																																																																																																																																																																																																																																																									
	ohne Sperr- vermerk "W" (Wahl- schein)	mit Sperr- vermerk "W" (Wahl- schein)						SPD						DIE LINKE						CDU																																																																																																																																																																																																																																																																																																																																																																																																																																																																																																																																																																																																																																																																																																																																																																																																																																																																																																																																																																																																																																																																																																																																																																																																																																																													
								A1	A2	A3	A	B	B1	C	D	E	Müller	Bauerfeind	Brinckel	Harms	Jeromin	Grosser	Gründel	Schneiderleiter	Betram	Braun	Jessulat	Herrmann	Riedel	Heinrich	Feist	Hofmann	Jenrich	Kohn	Hiersemann	Vollhardt	Pager																																																																																																																																																																																																																																																																																																																																																																																																																																																																																																																																																																																																																																																																																																																																																																																																																																																																																																																																																																																																																																																																																																																																																																																																																																												

Abgegebene Stimmen																																
Von den gültigen Stimmen entfallen auf die Wahlvorschläge																																
GRÜNE														FDP					WVL			DSU			FORUM		NPD		Zurück- gewie- sene Wahl- bezirk- briefe			
Kallenbach	Hempel	Hoffmann	Gruner	Hörning	König	Weyh	Steinführer	Linke	Mittlerer	Steffler	Keding	Oppermann	Strauch	Möbius	Mittgäin	Rau	Klein	Wöllner	Jäckel	Bestfleisch	Zenker	Böhlau	Winter	Schernaui	Keller	Müller	Bernhof	Preißler		Böhm	Siegel	
E4														E5					E6			E7			E8		E9					
44	9	4	0	1	12	2	6	2	5	9	45	3	19	4	0	8	3	3	24	7	8	85	16	2	3	0	1	1	35	1	x	9400
63	11	6	3	1	15	1	6	2	3	8	42	11	8	4	1	15	6	2	28	2	8	126	10	0	1	0	9	5	19	1	x	9419
73	1	10	6	2	18	0	1	2	6	8	26	12	26	4	0	18	4	0	12	10	4	3	0	21	9	4	6	4	43	7	x	9501
77	16	3	6	4	22	3	6	5	11	7	64	4	27	10	0	20	9	4	21	14	12	2	8	8	3	2	17	6	63	9	x	9509
74	10	5	5	2	32	3	1	1	10	11	37	6	19	11	1	23	14	0	14	6	7	2	9	10	3	3	13	3	33	3	x	9511
74	8	5	3	8	23	3	2	1	8	8	66	6	21	7	0	8	15	11	19	8	4	2	11	13	7	4	20	12	51	6	x	9529
66	10	3	9	0	48	1	0	3	4	3	49	10	16	10	3	17	3	4	20	10	4	1	1	3	7	2	12	7	42	8	x	9531
2 627	349	252	228	109	402	104	125	114	298	321	1 367	286	518	273	57	343	223	162	534	456	235	268	249	192	171	96	511	226	1 253	252	x	
20	5	6	7	0	4	1	2	0	3	6	9	3	1	2	1	5	1	1	5	5	4	1	8	0	2	1	7	13	8	1	15	1205
73	10	3	13	1	6	1	1	1	8	8	45	15	10	11	1	8	10	5	16	24	10	7	13	1	3	1	21	10	63	5	30	1305
99	13	15	22	13	10	7	2	5	9	14	40	4	14	6	6	12	6	16	10	9	7	0	6	3	13	3	10	5	28	3	14	9105
140	14	9	13	13	14	0	6	3	14	7	47	8	18	9	5	5	11	3	8	12	4	0	4	9	13	2	32	15	18	2	18	9115
104	10	7	19	4	9	5	7	3	11	13	48	4	10	10	1	8	6	9	30	19	7	0	13	0	2	1	15	16	50	10	24	9305
20	1	0	2	0	2	1	3	1	0	0	7	6	4	0	0	0	1	2	3	0	0	26	2	0	0	0	1	4	3	0	2	9405
96	18	11	5	4	41	4	0	0	11	8	59	8	30	10	1	34	7	12	23	8	3	7	6	8	2	3	2	4	31	5	31	9505
552	71	51	81	35	86	19	21	13	56	56	255	48	87	48	15	72	42	48	95	77	35	41	52	21	35	11	88	67	201	26	134	
3 179	420	303	309	144	488	123	146	127	354	377	1 622	334	605	321	72	415	265	210	629	533	270	309	301	213	206	107	599	293	1 454	278	134	

Ortschaftsratswahlen

Bewerber und Ergebnisüberblick

Bei den Ortschaftsratswahlen gab es 2009 keine Partei oder Wählervereinigung, die in allen 14 Ortschaften antrat. DIE LINKE war mit Wahlvorschlägen in 13 Ortschaften am häufigsten vertreten, gefolgt von der CDU in 12 und der SPD in 11 Ortschaften. Wie bereits 2004 traten auch 2009 in sieben der 14 Ortschaften Wählervereinigungen zur Wahl an, die in keiner anderen Ortschaft und auch nicht für den Stadtrat Wahlvorschläge eingereicht hatten.

Insgesamt gab es 2009 162 Bewerber für 90 Sitze, 33 Bewerber weniger als 2004. Die Zahl der Ortschaftsräte und der Sitze je Ortschaftsrat blieben gleich. 35 Frauen bewarben sich, 13 weniger als 2004.

Das Durchschnittsalter der Bewerber je Ortschaft liegt außer in Seehausen und Wiederitzsch immer über 50 Jahre und ist im Vergleich zu 2004 geringfügig gestiegen.

Bewerber nach Wahlvorschlagsträgern zu den Ortschaftsratswahlen 2009							
Wahlvorschlagsträger		Be- werber	darunter Frauen		Jüngster	Ältester	Durch- schnitts- alter
		absolut	in %		Jahre (am Wahltag 07.06.)		
Christlich Demokratische Union Deutschlands	CDU	54	11	20,4	24	76	52,8
DIE LINKE	DIE LINKE	31	11	35,5	25	73	59,3
Sozialdemokratische Partei Deutschlands	SPD	24	3	12,5	19	71	52,9
BÜNDNIS 90/DIE GRÜNEN	GRÜNE	4	1	25,0	46	59	49,8
Freie Demokratische Partei	FDP	8	2	25,0	34	70	51,1
Wählervereinigung Leipzig e. V.	WVL	1	-	-	20	20	20,0
Verein(t) mit der Feuerwehr	FF BE	3	1	33,3	41	52	46,7
Bürgerinitiative Pro Engelsdorf	BI PE	10	2	20,0	26	71	49,0
Wählervereinigung Knautnaundorf- Hartmannsdorf-Rehbach	WV KHR	1	-	-	60	60	60,0
Liebertwolkwitz Unabhängige Vertreter	LUV	5	1	20,0	50	60	57,0
Bürgerinitiative 1990	BI 1990	10	2	20,0	39	78	59,0
Freunde der Freiwilligen Feuerwehr Plaußig	FFw-P	3	1	33,3	43	66	55,0
Freie Wählergemeinschaft Seehausen	FWS	8	-	-	30	53	42,0
Gesamt		162	35	21,6	19	78	53,4
Quelle: Amt für Statistik und Wahlen Leipzig							

Bewerber nach Ortschaften zu den Ortschaftsratswahlen 2009							
Wahlvorschlagsträger	Wahl- vorschläge	Be- werber	darunter Frauen		Jüngster	Ältester	Durch- schnitts- alter
		absolut	in %		Jahre (am Wahltag 07.06.)		
Böhlitz-Ehrenberg	4	13	5	38,5	24	71	52,8
Burghausen	3	8	3	37,5	24	69	53,8
Engelsdorf	5	24	5	20,8	21	71	52,5
Hartmannsdorf-Knautnaundorf	3	6	-	-	43	65	55,3
Holzhausen	3	11	3	27,3	37	76	58,8
Liebertwolkwitz	5	12	3	25,0	34	65	53,5
Lindenthal	4	16	3	18,8	35	72	55,5
Lützschena-Stahmeln	5	19	2	10,5	19	78	53,8
Miltitz	4	7	-	-	20	71	51,7
Mölkau	4	11	2	18,2	40	74	54,1
Plaußig	3	6	2	33,3	43	69	58,7
Rückmarsdorf	5	8	4	50,0	46	70	56,8
Seehausen	1	8	-	-	30	53	42,0
Wiederitzsch	4	13	3	23,1	25	65	49,6
Gesamt		162	35	21,6	19	78	53,4
Quelle: Amt für Statistik und Wahlen Leipzig							

Insgesamt gesehen ist die CDU wie bereits 2004 die Partei, die mit 36 die meisten Sitzen in den Ortschaftsräten erhielt, 2004 waren es 38. Ebenfalls weniger Sitze erhielt DIE LINKE (13, zuvor 17). SPD (14, zuvor 13), GRÜNE (2, zuvor nicht angetreten) und FDP (3, zuvor 2) konnten die Zahl ihrer Sitze etwas vergrößern, ebenso die nur in den Ortschaften vertretenen sieben Wählervereinigungen (22, zuvor 20). Die auch für den Stadtrat kandidierende WVL trat nur in der Ortschaft Miltitz an und konnte hier keinen Sitz erringen. In den meisten Ortschaften sind die CDU und DIE LINKE präsent (12), gefolgt von der SPD (8). Die FDP, die 2009 erneut in fünf Ortschaften antrat, zog wiederum nur in den Ortschaftsrat Rückmarsdorf ein, errang diesmal drei Sitze. Da eine Bewerberin jedoch ihr Mandat nicht annahm und es kein Nachfolgebewerber gab, bleibt ein Sitz unbesetzt. Das gilt ähnlich für Holzhausen, wo die SPD nur einen Bewerber aufstellte, aber zwei Sitze erhielt. Die GRÜNEN traten 2009 in vier Ortschaften an (2004 in zwei) und konnten erstmals in zwei Ortschaftsräten Sitze erringen: jeweils einen in Lützschena-Stahmeln und Miltitz.

In fünf Ortschaften erreichten die Wählervereinigungen die meisten Stimmen, in den Ortschaften Plaußig und Seehausen sogar die absolute Stimmenmehrheit. In Seehausen bestand diesmal die Besonderheit, dass aufgrund nur eines vorliegenden Wahlvorschlags nach Mehrheitswahlrecht gewählt wurde. Das bedeutete, dass der Wähler, wenn er nicht Personen des vorliegenden Wahlvorschlags wählen wollte, noch bis zu drei weitere Personen auf dem Stimmzettel angeben konnte. Diese 11 zusätzlich auf den Stimmzetteln notierten Bewerber erhielten jedoch nur 13 Stimmen insgesamt.

Der Frauenanteil unter den Gewählten hat sich seit den Wahlen von 2004 um etwas mehr als einen Prozentpunkt auf 24,4 % erhöht. Allerdings gibt es mit Hartmannsdorf-Knautnaundorf, Miltitz, Mölkau und Seehausen vier Ortschaften, in denen keine Frau vertreten ist (bis auf Mölkau standen auch keine zur Wahl); 2004 waren es nur zwei Ortschaften, und zwar Plaußig und Seehausen. Nur in einer Ortschaft (Rückmarsdorf) wurden mehr Frauen als Männer gewählt, hier nahm jedoch eine Frau das Mandat nicht an.

Nach den Ortschaftsratswahlen vom 7. Juni wurden die Ergebnisse durch die Rechtsaufsicht für 13 der 14 Ortschaften für gültig erklärt. In Lützschena-Stahmeln musste im Wahlbezirk 8229 die Ortschaftsratswahl vom 7. Juni wiederholt werden, was am 27. September zusammen mit der Bundestagswahl geschah. Die nachfolgenden Darstellungen beziehen im Falle von Lützschena-Stahmeln das Ergebnis dieser Wiederholungswahl mit ein. Gegenüber der Hauptwahl gab es hier keine Änderungen bei der Sitzverteilung und damit auch nicht bezüglich der Gewählten.

Ergebnisse der Ortschaftsratswahlen 2009 in Leipzig																
Ortschaft	Wahlberechtigte	Wähler in %	CDU in %	Sitze	DIE LINKE in %	Sitze	SPD in %	Sitze	GRÜNE in %	Sitze	FDP in %	Sitze	WVL in %	Sitze	Wähler-vereinigungen in %	Sitze
Böhlitz-Ehrenberg	8 367	44,7	59,6	5	17,8	1	10,4	1	x	x	x	x	x	x	12,2	1
Burghausen	1 373	48,4	36,1	2	24,0	1	39,9	2	x	x	x	x	x	x	x	x
Engelsdorf	10 061	45,1	32,4	3	14,3	1	8,1	0	x	x	4,7	0	x	x	40,5	5
Hartmannsdorf-Knautnaundorf	1 079	45,7	48,8	3	22,3	1	x	x	x	x	x	x	x	x	28,9	1
Holzhausen	5 351	46,7	48,5	3	26,4	2	25,1	2	x	x	x	x	x	x	x	x
Liebertwolkwitz	4 423	39,2	20,4	1	15,9	1	10,5	1	x	x	4,3	0	x	x	49,0	4
Lindenthal	5 061	42,6	47,1	4	19,7	1	23,8	2	x	x	9,5	0	x	x	x	x
Lützschena-Stahmeln	3 394	56,1	20,9	2	19,3	1	8,6	0	11,4	1	x	x	x	x	39,7	3
Miltitz	1 702	46,2	x	x	18,6	1	56,7	3	14,4	1	x	x	10,3	0	x	x
Mölkau	5 283	52,1	53,9	5	19,8	1	16,6	1	x	x	9,7	0	x	x	x	x
Plaußig	588	51,4	33,8	2	14,7	0	x	x	x	x	x	x	x	x	51,5	3
Rückmarsdorf	2 707	48,0	15,8	1	14,7	1	11,9	0	10,6	0	47,0	3	x	x	x	x
Seehausen	1 782	45,0	x	x	x	x	x	x	x	x	x	x	x	x	99,2	5
Wiederitzsch	6 813	46,5	51,5	5	19,7	1	20,4	2	8,5	0	x	x	x	x	x	x
insgesamt	57 984	46,3	39,7	36	18,3	13	15,7	14	2,8	2	5,2	3	0,3	0	18,1	22

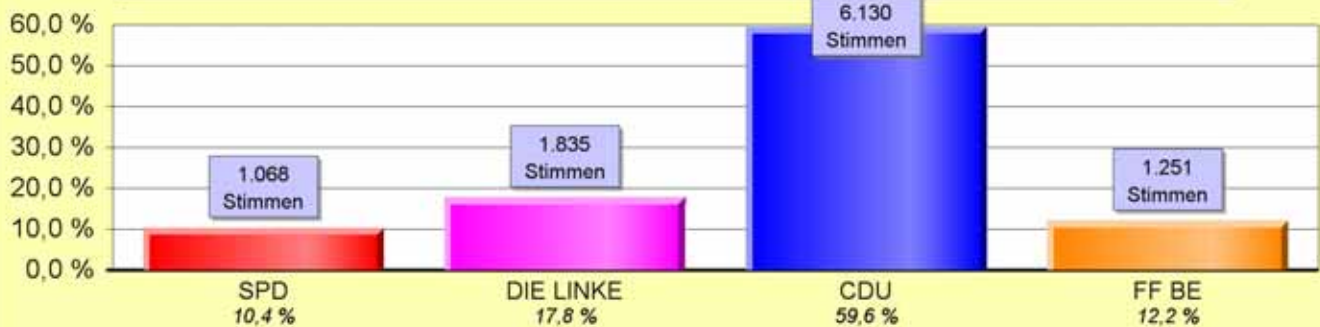
Quelle: Amt für Statistik und Wahlen der Stadt Leipzig

Ergebnisse für die Ortschaften

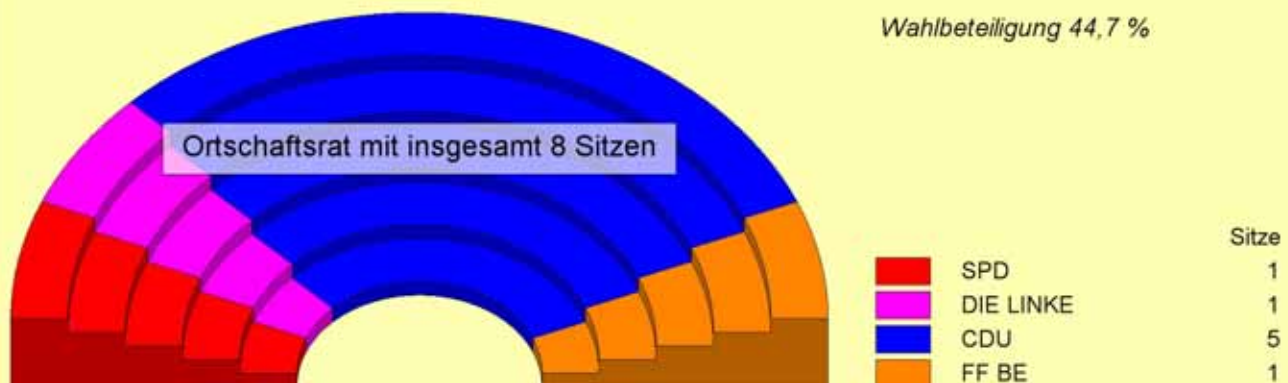
Ortschaftsratswahl am 7. Juni 2009 in Böhlitz-Ehrenberg

ausgezählt sind alle 8 Wahlbezirke, darunter 1 Briefwahlbezirk

Ergebnis in Prozent je Partei / Wählervereinigung und Sitzverteilung



Wahlbeteiligung 44,7 %



Amt für Statistik und Wahlen der Stadt Leipzig

Ergebnis der Ortschaftsratswahl 2009	Wahlergebnis		Sitze
	abs.	%	
Wahlberechtigte	8 367	x	8
Wähler	3 743	44,7	
ungültige Stimmzettel	74	2,0	
gültige Stimmzettel	3 669	98,0	
gültige Stimmen	10 284	x	
davon:			
CDU	6 130	59,6	5
DIE LINKE	1 835	17,8	1
SPD	1 068	10,4	1
FF BE	1 251	12,2	1

Böhlitz-Ehrenberg (Sitze nach d'Hondt)								
	CDU		DIE LINKE		SPD		FF BE	
Stimmen	6 130		1 835		1 068		1 251	
Teiler	T	H	T	H	T	H	T	H
1	6 130	1	1 835	4	1 068	8	1 251	6
2	3 065	2	918		534		626	
3	2 043	3						
4	1 533	5						
5	1 226	7						
	Sitze	5	Sitze	1	Sitze	1	Sitze	1

Gültige Stimmen nach Bewerbern der Ortschaftsratswahl 2009		
CDU	Teubner, Karin	3 995
	Kern, Dietmar	836
	Kastir, Carolin	405
	Faulhaber, Andreas	369
	Schwalbe, Michael	318
	Kriehmig, Angelika	207
DIE LINKE	Dr. Hartwig, Helga	871
	Prof. Lieberam, Ekkehard	566
	Bamberg, Jürgen	398
SPD	Borgmann, Roland	1 068
FF BE	Maetzold, Bernd	512
	Pfeiffer, Gunther	491
	Arndt-Breitenbach, Elke	248

Ortschaftsratswahl am 7. Juni 2009 in Burghausen

ausgezählt sind alle 2 Wahlbezirke, darunter 1 Briefwahlbezirk

Ergebnis in Prozent je Partei und Sitzverteilung



Wahlbeteiligung 48,4 %



	Sitze
SPD	2
DIE LINKE	1
CDU	2

Amt für Statistik und Wahlen der Stadt Leipzig

Ergebnis der Ortschaftsratswahl 2009	Wahlergebnis		Sitze
	abs.	%	
Wahlberechtigte	1 373	x	5
Wähler	665	48,4	
ungültige Stimmzettel	17	2,6	
gültige Stimmzettel	648	97,4	
gültige Stimmen	1 705	x	
davon:			
CDU	616	36,1	2
DIE LINKE	409	24,0	1
SPD	680	39,9	2

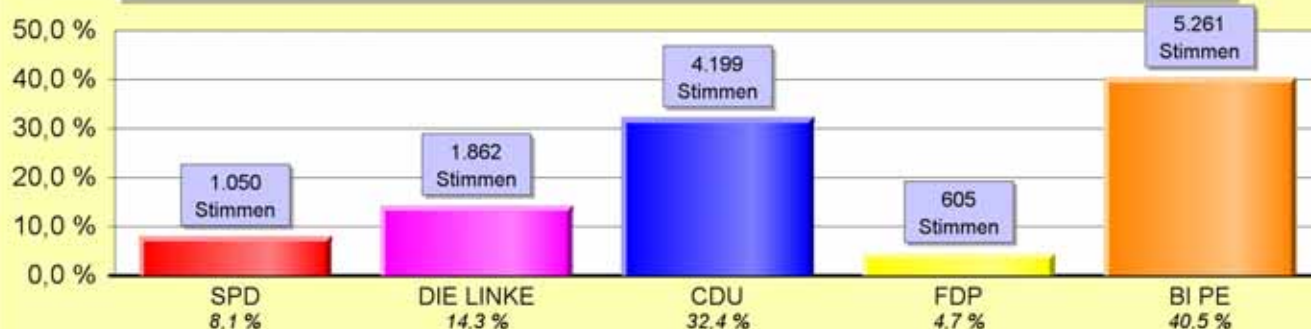
Gültige Stimmen nach Bewerbern der Ortschaftsratswahl 2009		
CDU	Sachse, Gert	270
	Fuchs, Sabine	180
	Sachse, Tobias	166
DIE LINKE	Kolb, Stefanie	249
	Hauschild, Hans-Dieter	84
	Raschig, Renate	76
SPD	Köster, Stefan	381
	Lühmann, Hartmut	299

Burghausen (Sitze nach d'Hondt)						
	CDU		DIE LINKE		SPD	
Stimmen	616		409		680	
Teiler	T	H	T	H	T	H
1	616	2	409	3	680	1
2	308	5	205		340	4
	Sitze	2	Sitze	1	Sitze	2

Ortschaftsratswahl am 7. Juni 2009 in Engelsdorf

ausgezählt sind alle 12 Wahlbezirke, darunter 3 Briefwahlbezirke

Ergebnis in Prozent je Partei / Wählervereinigung und Sitzverteilung



Wahlbeteiligung 45,1 %



Amt für Statistik und Wahlen der Stadt Leipzig

Ergebnis der Ortschaftsratswahl 2009	Wahlergebnis		Sitze
	abs.	%	
Wahlberechtigte	10 061	x	9
Wähler	4 535	45,1	
ungültige Stimmzettel	86	1,9	
gültige Stimmzettel	4 449	98,1	
gültige Stimmen	12 977	x	
davon:			
CDU	4 199	32,4	3
DIE LINKE	1 862	14,3	1
SPD	1 050	8,1	0
FDP	605	4,7	0
BI PE	5 261	40,5	5

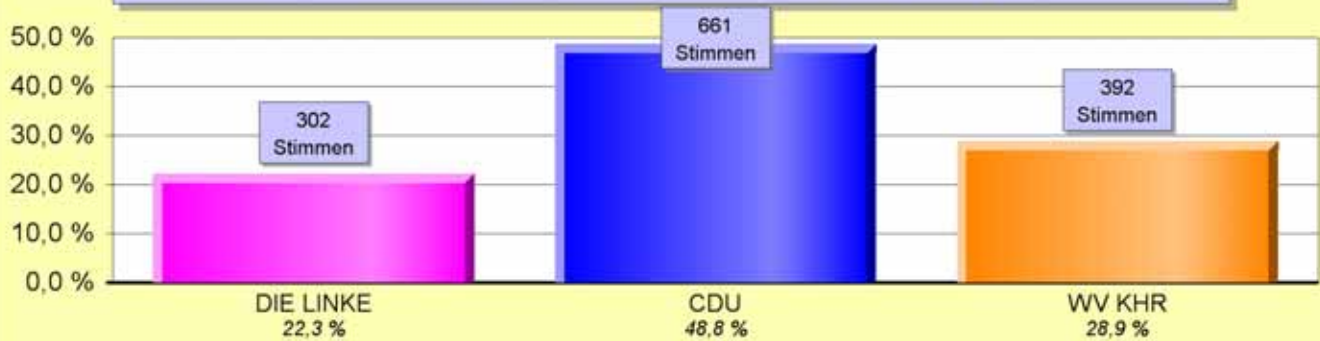
Engelsdorf (Sitze nach d'Hondt)										
	CDU		DIE LINKE		SPD		FDP		BI PE	
Stimmen	4 199		1 862		1 050		605		5 261	
Teiler	T	H	T	H	T	H	T	H	T	H
1	4 199	2	1 862	5	1 050		605		5 261	1
2	2 100	4	931						2 631	3
3	1 400	7							1 754	6
4	1 050								1 315	8
5									1 052	9
	Sitze	3	Sitze	1	Sitze	0	Sitze	0	Sitze	5

Gültige Stimmen nach Bewerbern der Ortschaftsratswahl 2009		
CDU	Hilbert, Angas	1 316
	Althammer, Andreas	837
	Müller, Dietmar	623
	Lebe, Roswitha	364
	Dr. Behnke, Herbert	350
	Uhle, Birgit	313
	Dathe, Dietmar	214
	Holzgräbe, Werner	182
DIE LINKE	Dr. Brand, Bernhard	694
	Brand, Erika	457
	Müller, Volker	440
	Steinbach, Frank	271
SPD	Walther, Sebastian	1 050
FDP	Richter, Ingolf	605
BI PE	Zocher, Volker	3 336
	Seidel, Günther	423
	Lampe, Angelika	277
	Kögel, Ralf	234
	Apitzsch, Petra	195
	Pluntke, Manfred	192
	Zocher, Daniel	172
	Michael, Mario	157
	Kolbe, Dieter	155
	Linke, Peter	120

Ortschaftsratswahl am 7. Juni 2009 in Hartmannsdorf-Knautnaundorf

ausgezählt sind alle 3 Wahlbezirke, darunter 1 Briefwahlbezirk

Ergebnis in Prozent je Partei / Wählervereinigung und Sitzverteilung



Wahlbeteiligung 45,7 %



Ortschaftsrat mit insgesamt 5 Sitzen

■ DIE LINKE
■ CDU
■ WV KHR

Sitze
 1
 3
 1

Amt für Statistik und Wahlen der Stadt Leipzig

Ergebnis der Ortschaftsratswahl 2009	Wahlergebnis		Sitze
	abs.	%	
Wahlberechtigte	1 079	x	5
Wähler	493	45,7	
ungültige Stimmzettel	15	3,0	
gültige Stimmzettel	478	97,0	
gültige Stimmen	1 355	x	
davon:			
CDU	661	48,8	3
DIE LINKE	302	22,3	1
WV KHR	392	28,9	1

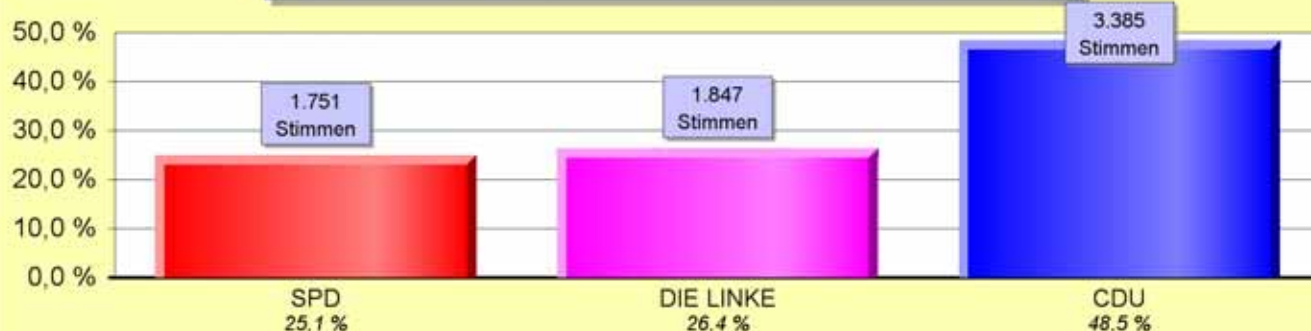
Gültige Stimmen nach Bewerbern der Ortschaftsratswahl 2009		
CDU	Steinberg, Matthias	276
	Klitscher, Karsten	154
	Kopp, Matthias	144
	Schleinitz, Heinz	87
DIE LINKE	Knappe, Bernd	302
WV KHR	Keil, Dieter	392

Hartmannsd.-Knautnaundorf (Sitze nach d'Hondt)						
	CDU		DIE LINKE		WV KHR	
Stimmen	661		302		392	
Teiler	T	H	T	H	T	H
1	661	1	302	4	392	2
2	331	3	151		196	
3	220	5				
	Sitze	3	Sitze	1	Sitze	1

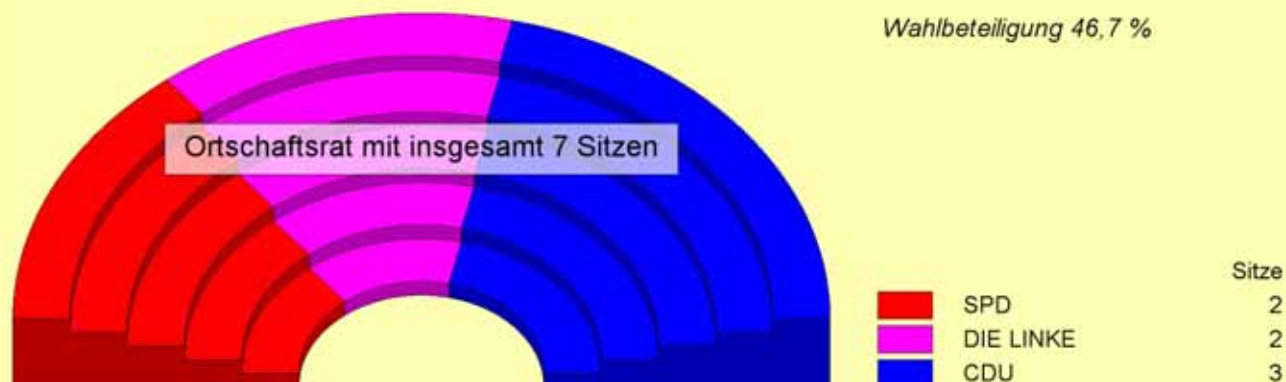
Ortschaftsratswahl am 7. Juni 2009 in Holzhausen

ausgezählt sind alle 5 Wahlbezirke, darunter 1 Briefwahlbezirk

Ergebnis in Prozent je Partei und Sitzverteilung



Wahlbeteiligung 46,7 %



Amt für Statistik und Wahlen der Stadt Leipzig

Ergebnis der Ortschaftsratswahl 2009	Wahlergebnis		Sitze
	abs.	%	
Wahlberechtigte	5 351	x	7
Wähler	2 499	46,7	
ungültige Stimmzettel	68	2,7	
gültige Stimmzettel	2 431	97,3	
gültige Stimmen	6 983	x	
davon:			
CDU	3 385	48,5	3
DIE LINKE	1 847	26,4	2
SPD	1 751	25,1	2

Gültige Stimmen nach Bewerbern der Ortschaftsratswahl 2009		
CDU	Grimm , Ursula	1 454
	Dr. Martius, Günter	618
	Fischer, André	418
	Bunge, Wilfried	395
	Freund, Thomas	355
	Brennig, André	145
DIE LINKE	Tretzak, Inge	655
	Dr. Pohl, Hannelore	529
	Klein, Ralf	435
	Kinner, Wolf	228
SPD	Wolfram, Jörg	1 751

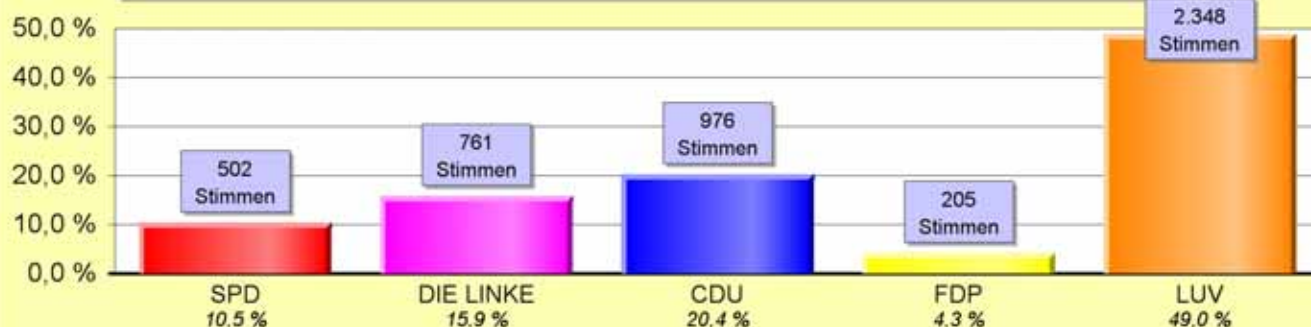
Holzhausen (Sitze nach d'Hondt)						
	CDU		DIE LINKE		SPD	
Stimmen	3 385		1 847		1 751	
Teiler	T	H	T	H	T	H
1	3 385	1	1 847	2	1 751	3
2	1 693	4	924	6	876	7
3	1 128	5	616		584	
	Sitze	3	Sitze	2	Sitze	2

Da die SPD nur einen Bewerber hat, ihr aber zwei Sitze zustehen, bleibt ein Sitz im Ortschaftsrat unbesetzt.

Ortschaftsratswahl am 7. Juni 2009 in Liebertwolkwitz

ausgezählt sind alle 4 Wahlbezirke, darunter 1 Briefwahlbezirk

Ergebnis in Prozent je Partei / Wählervereinigung und Sitzverteilung



Wahlbeteiligung 39,2 %



	Sitze
SPD	1
DIE LINKE	1
CDU	1
FDP	0
LUV	4

Amt für Statistik und Wahlen der Stadt Leipzig

Ergebnis der Ortschaftsratswahl 2009	Wahlergebnis		Sitze
	abs.	%	
Wahlberechtigte	4 423	x	7
Wähler	1 732	39,2	
ungültige Stimmzettel	68	3,9	
gültige Stimmzettel	1 664	96,1	
gültige Stimmen	4 792	x	
davon:			
CDU	976	20,4	1
DIE LINKE	761	15,9	1
SPD	502	10,5	1
FDP	205	4,3	0
LUV	2 348	49,0	4

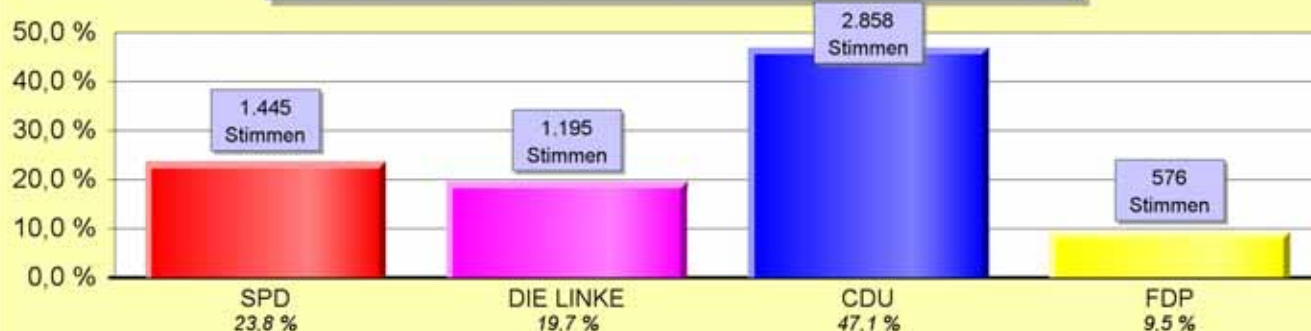
Gültige Stimmen nach Bewerbern der Ortschaftsratswahl 2009		
CDU	Pestel, Thomas	365
	Puchta, Günter	321
	Hansen, Jürgen	290
DIE LINKE	Baum, Volker	421
	Seyfferth, Manuela	340
SPD	Böhm, Heike	502
FDP	Pirner, Mario	205
LUV	Geistert, Roland	1 219
	Dr. Zerling, Lutz	560
	Schmidt, Wolf-Dieter	238
	Tiedke, Renate	189
	Skrownny, Horst	142

Liebertwolkwitz (Sitze nach d'Hondt)										
Stimmen	CDU 976		DIE LINKE 761		SPD 502		FDP 205		LUV 2 348	
	T	H	T	H	T	H	T	H	T	H
1	976	3	761	5	502	7	205		2 348	1
2	488		381		251				1 174	2
3									783	4
4									587	6
	Sitze	1	Sitze	1	Sitze	1	Sitze	0	Sitze	4

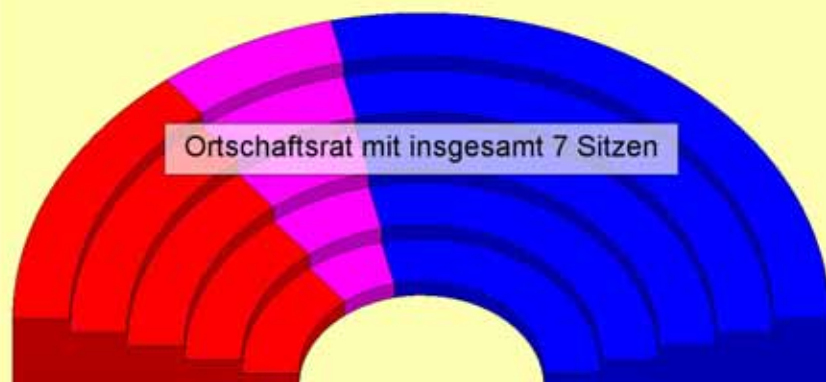
Ortschaftsratswahl am 7. Juni 2009 in Lindenthal

ausgezählt sind alle 6 Wahlbezirke, darunter 1 Briefwahlbezirk

Ergebnis in Prozent je Partei und Sitzverteilung



Wahlbeteiligung 42,6 %



	Sitze
SPD	2
DIE LINKE	1
CDU	4
FDP	0

Amt für Statistik und Wahlen der Stadt Leipzig

Ergebnis der Ortschaftsratswahl 2009	Wahlergebnis		Sitze
	abs.	%	
Wahlberechtigte	5 061	x	7
Wähler	2 158	42,6	
ungültige Stimmzettel	66	3,1	
gültige Stimmzettel	2 092	96,9	
gültige Stimmen	6 074	x	
davon:			
CDU	2 858	47,1	4
DIE LINKE	1 195	19,7	1
SPD	1 445	23,8	2
FDP	576	9,5	0

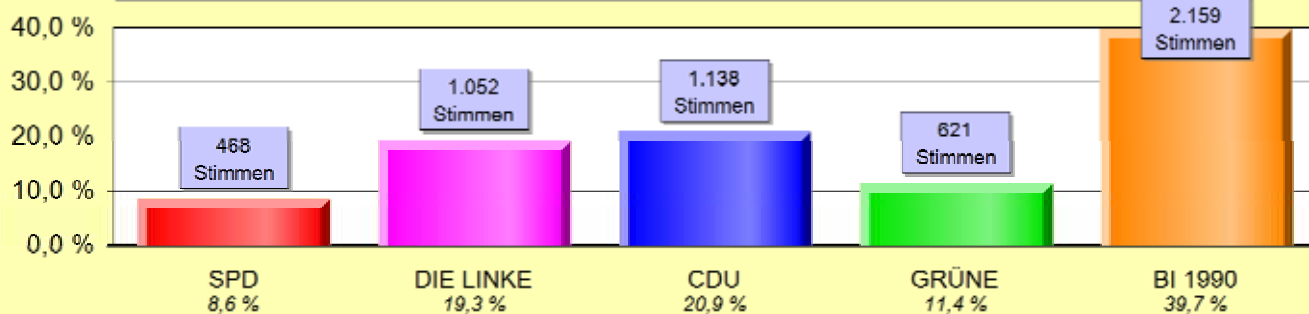
Lindenthal (Sitze nach d'Hondt)								
	CDU		DIE LINKE		SPD		FDP	
Stimmen	2 858		1 195		1 445		576	
Teiler	T	H	T	H	T	H	T	H
1	2 858	1	1 195	4	1 445	2	576	
2	1 429	3	598		723	6		
3	953	5			482			
4	715	7						
	Sitze	4	Sitze	1	Sitze	2	Sitze	0

Gültige Stimmen nach Bewerbern der Ortschaftsratswahl 2009		
CDU	Rothkegel, Claus-Uwe	1 542
	Pätzold, Barbara	396
	Scheil, Jens	342
	Dr. Bothur, Dieter	336
	Würzig, Werner	143
	Hoffmann, Thomas	99
DIE LINKE	Mai, Birgitt	596
	Stutz, Wolfram	434
	Meinike, Wilhelm	165
SPD	Geisler, Andreas	721
	Mädler, Thomas	268
	Pöttsch, Regina	180
	Pöttsch, Gerhard	141
	Simon, Frank	71
	Thomas, Rudi	64
FDP	Noack, Jan	576

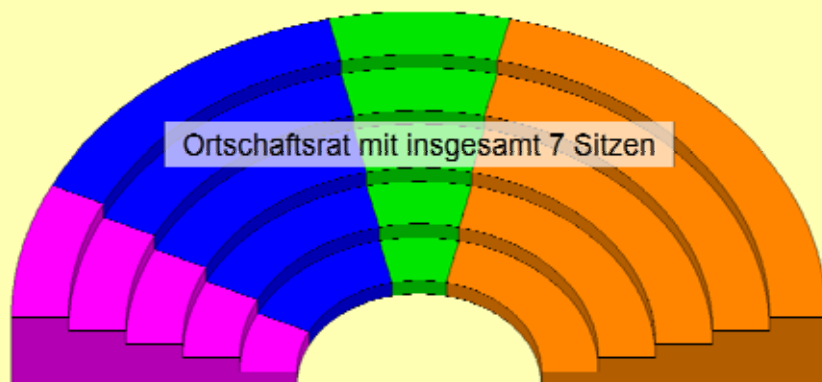
Ortschaftsratswahl 2009 in Lützschena-Stahmeln

Endgültiges Ergebnis nach der Teilwiederholungswahl

Ergebnis in Prozent je Partei / Wählervereinigung und Sitzverteilung



Wahlbeteiligung 56,1 %



Partei	Sitze
SPD	0
DIE LINKE	1
CDU	2
GRÜNE	1
BI 1990	3

Amt für Statistik und Wahlen Leipzig

Ergebnis der Ortschaftsratswahl 2009	Wahlergebnis		Sitze
	abs.	%	
Wahlberechtigte	3 394	x	7
Wähler	1 903	56,1	
ungültige Stimmzettel	38	2,0	
gültige Stimmzettel	1 865	98,0	
gültige Stimmen	5 438	x	
davon:			
CDU	1 138	20,9	2
DIE LINKE	1 052	19,3	1
SPD	468	8,6	0
GRÜNE	621	11,4	1
BI 1990	2 159	39,7	3

Lützschena-Stahmeln (Sitze nach d'Hondt)										
	BI 1990		CDU		DIE LINKE		GRÜNE		SPD	
Stimmen	2 159		1 138		1 052		621		468	
Teiler	T	H	T	H	T	H	T	H	T	H
1	2 159	1	1 138	2	1 052	4	621	6	468	
2	1 080	3	569	7	526		311		234	
3	720	5	379		351		207		156	
Sitze	3		Sitze	2	Sitze	1	Sitze	1	Sitze	0

Die Angaben beziehen jeweils das Ergebnis der Wiederholungswahl im Wahlbezirk 8229 samt dem zugehörigen nur für die Wiederholungswahl geschaffenen Briefwahlbezirk mit ein.

Gültige Stimmen nach Bewerbern der Ortschaftsratswahl 2009		
CDU	Thurm, Jörg	565
	Schubert, Andreas	367
	Dr. Jeroch, Kurt	206
DIE LINKE	Pawlitzy, Horst	857
	Weber, Jörg	195
SPD	Prof. Jacobi, Christoph	253
	Heinrich, Lutz	134
	Köhler, Jens	81
GRÜNE	Dr. Fanenbruck, Oliver	621
BI 1990	Ziegler, Margitta	882
	Kühne, Hendrik	381
	Freiherr Truchseß von Wetzhausen, Ferdinand	288
	Poschinski, Petra	207
	Schneider, Christoph	137
	Berger, Udo	90
	Marx, Manfred	56
	Wagner, Siegfried	46
	Knapp, Klaus	43
	Ziegler, Johannes	29

Gegenüber der Hauptwahl vom 7. Juni gab es keine Änderungen bei der Sitzverteilung und auch nicht bezüglich der Gewählten. Es ergaben sich durch die höhere Wahlbeteiligung gegenüber der Hauptwahl folgende Verschiebungen bezüglich der gültigen Stimmen: CDU +124, DIE LINKE +122, SPD +46, GRÜNE +5, BI 1990 +136.

Ortschaftsratswahl am 7. Juni 2009 in Miltitz

ausgezählt sind alle 3 Wahlbezirke, darunter 1 Briefwahlbezirk

Ergebnis in Prozent je Partei / Wählervereinigung und Sitzverteilung



Wahlbeteiligung 46,2 %



	Sitze
SPD	3
DIE LINKE	1
GRÜNE	1
WVWL	0

Amt für Statistik und Wahlen der Stadt Leipzig

Ergebnis der Ortschaftsratswahl 2009	Wahlergebnis		Sitze
	abs.	%	
Wahlberechtigte	1 702	x	5
Wähler	787	46,2	
ungültige Stimmzettel	31	3,9	
gültige Stimmzettel	756	96,1	
gültige Stimmen	2 161	x	
davon:			
DIE LINKE	402	18,6	1
SPD	1 225	56,7	3
GRÜNE	312	14,4	1
WVWL	222	10,3	0

Gültige Stimmen nach Bewerbern der Ortschaftsratswahl 2009		
DIE LINKE	Zeller, Roland	402
SPD	Walther, Heinz	597
	Richter, Bernd	281
	Hillemann, Jörg	244
	Voigt, Wolfgang	103
GRÜNE	Dr. Kasek, Leonhard	312
WVWL	Kuzaj, Manuel	222

Miltitz (Sitze nach d'Hondt)								
	DIE LINKE		SPD		GRÜNE		WVWL	
Stimmen	402		1 225		312		222	
Teiler	T	H	T	H	T	H	T	H
1	402	4	1 225	1	312	5	222	
2	201		613	2	156			
3			408	3				
	Sitze	1	Sitze	3	Sitze	1	Sitze	0

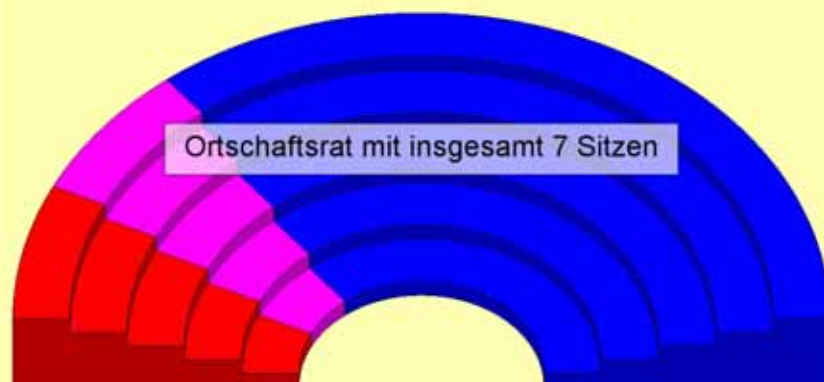
Ortschaftsratswahl am 7. Juni 2009 in Mölkau

ausgezählt sind alle 5 Wahlbezirke, darunter 1 Briefwahlbezirk

Ergebnis in Prozent je Partei und Sitzverteilung



Wahlbeteiligung 52,1 %



	Sitze
SPD	1
DIE LINKE	1
CDU	5
FDP	0

Amt für Statistik und Wahlen der Stadt Leipzig

Ergebnis der Ortschaftsratswahl 2009	Wahlergebnis		Sitze
	abs.	%	
Wahlberechtigte	5 283	x	7
Wähler	2 750	52,1	
ungültige Stimmzettel	71	2,6	
gültige Stimmzettel	2 679	97,4	
gültige Stimmen	7 778	x	
davon:			
CDU	4 192	53,9	5
DIE LINKE	1 541	19,8	1
SPD	1 293	16,6	1
FDP	752	9,7	0

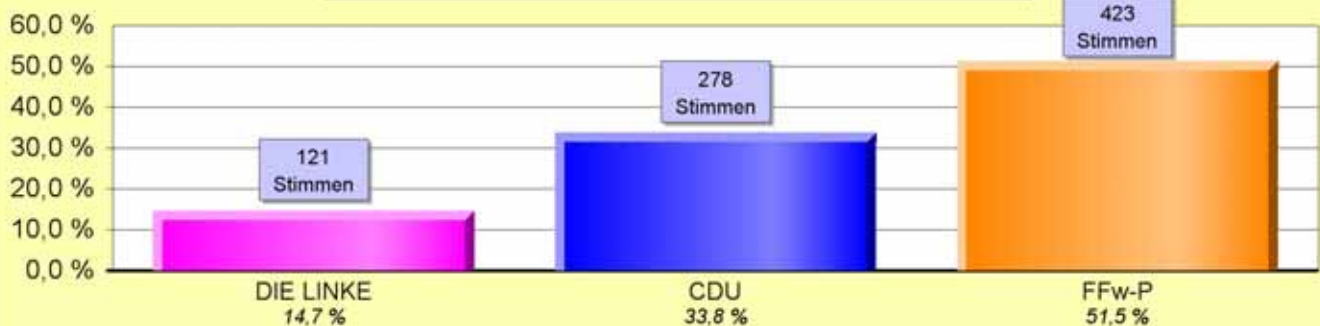
Gültige Stimmen nach Bewerbern der Ortschaftsratswahl 2009		
CDU	Woitynek, Volker	1 817
	Gasse, Holger	702
	Korff, Robert	623
	Schäffer, Jens	535
	Seidel, Wolfgang	312
	Flammiger, Frank	203
DIE LINKE	Kluge, Uwe	854
	Lange, Carola	687
SPD	Dr. Jonas, Christian	1 293
FDP	Müller, Andreas J.	501
	Langner, Kerstin	251

Mölkau (Sitze nach d'Hondt)								
	CDU		DIE LINKE		SPD		FDP	
Stimmen	4 192		1 541		1 293		752	
Teiler	T	H	T	H	T	H	T	H
1	4 192	1	1 541	3	1 293	5	752	
2	2 096	2	771		647			
3	1 397	4						
4	1 048	6						
5	838	7						
	Sitze	5	Sitze	1	Sitze	1	Sitze	0

Ortschaftsratswahl am 7. Juni 2009 in Plaußig

ausgezählt sind alle 2 Wahlbezirke, darunter 1 Briefwahlbezirk

Ergebnis in Prozent je Wählervereinigung



Wahlbeteiligung 51,4 %



Ortschaftsrat mit insgesamt 5 Sitzen



Sitze
0
2
3

Amt für Statistik und Wahlen der Stadt Leipzig

Ergebnis der Ortschaftsratswahl 2009	Wahlergebnis		Sitze
	abs.	%	
Wahlberechtigte	588	x	5
Wähler	302	51,4	
ungültige Stimmzettel	11	3,6	
gültige Stimmzettel	291	96,4	
gültige Stimmen	822	x	
davon:			
CDU	278	33,8	2
DIE LINKE	121	14,7	0
FFw-P	423	51,5	3

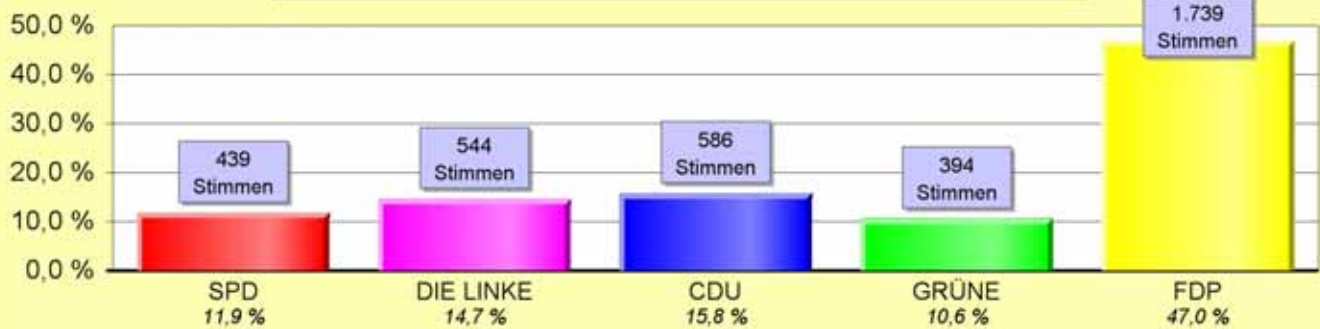
Gültige Stimmen nach Bewerbern der Ortschaftsratswahl 2009		
CDU	Prof. Dr. Schiefer, Christian	242
	Hoppe, Antje	36
DIE LINKE	Kniß, Klaus	121
FFw-P	Claus, Andreas	243
	Hoffmann, Bernd	122
	Heberlein, Andrea	58

Plaußig (Sitze nach d'Hondt)						
	CDU		DIE LINKE		FFw-P	
Stimmen	278		121		423	
Teiler	T	H	T	H	T	H
1	278	2	121		423	1
2	139	5			212	3
3	93				141	4
	Sitze	2	Sitze	0	Sitze	3

Ortschaftsratswahl am 7. Juni 2009 in Rückmarsdorf

ausgezählt sind alle 3 Wahlbezirke, darunter 1 Briefwahlbezirk

Ergebnis in Prozent je Partei und Sitzverteilung



Wahlbeteiligung 48,0 %



	Sitze
SPD	0
DIE LINKE	1
CDU	1
GRÜNE	0
FDP	3

Amt für Statistik und Wahlen der Stadt Leipzig

Ergebnis der Ortschaftsratswahl 2009	Wahlergebnis		Sitze
	abs.	%	
Wahlberechtigte	2 707	x	5
Wähler	1 299	48,0	
ungültige Stimmzettel	24	1,8	
gültige Stimmzettel	1 275	98,2	
gültige Stimmen	3 702	x	
davon:			
CDU	586	15,8	1
DIE LINKE	544	14,7	1
SPD	439	11,9	0
GRÜNE	394	10,6	0
FDP	1 739	47,0	3

Gültige Stimmen nach Bewerbern der Ortschaftsratswahl 2009		
CDU	Heidel, Elke	586
DIE LINKE	Schönert, Ilona	425
	Koschel, Gerhard	119
SPD	Morgenstern, Andreas	439
GRÜNE	Rieger, Ramona	394
FDP	Freydank, Peter	1 430
	Hartick, Hans-Dankmar	165
	Gerth, Marina	144

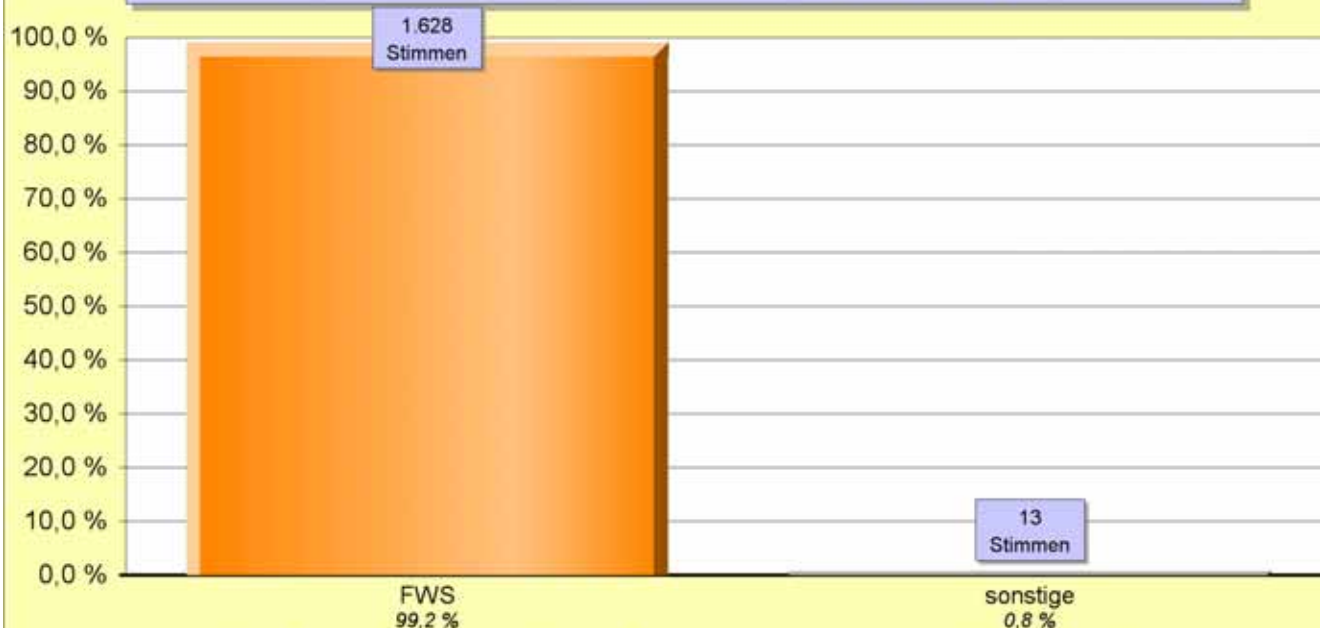
Frau Gerth nahm das Mandat nicht an, ein Ersatzbewerber steht nicht zur Verfügung.

Rückmarsdorf (Sitze nach d'Hondt)										
	CDU		DIE LINKE		SPD		GRÜNE		FDP	
Stimmen	586		544		439		394		1 739	
Teiler	T	H	T	H	T	H	T	H	T	H
1	586	3	544	5	439		394		1 739	1
2	293		272						870	2
3									580	4
	Sitze	1	Sitze	1	Sitze	0	Sitze	0	Sitze	3

Ortschaftsratswahl am 7. Juni 2009 in Seehausen

ausgezählt sind alle 3 Wahlbezirke, darunter 1 Briefwahlbezirk

Ergebnis in Prozent je Partei / Wählervereinigung und Sitzverteilung



Die Sitzverteilung erfolgt in Seehausen nach den Regeln der Mehrheitswahl, d.h. die 5 Kandidaten mit den meisten Stimmen erhalten jeweils einen Sitz.

Wahlbeteiligung 45,0 %

Amt für Statistik und Wahlen der Stadt Leipzig

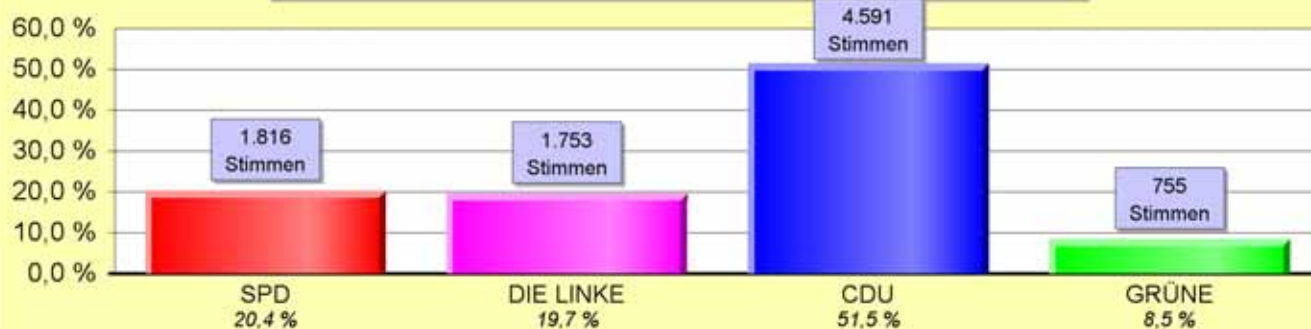
Ergebnis der Ortschaftsratswahl 2009	Wahlergebnis		Sitze
	abs.	%	
Wahlberechtigte	1 782	x	5
Wähler	802	45,0	
ungültige Stimmzettel	22	2,7	
gültige Stimmzettel	780	97,3	
gültige Stimmen	1 641	x	
davon:			
FWS	1 628	99,2	5
Sonstige	13	0,8	0

Gültige Stimmen nach Bewerbern der Ortschaftsratswahl 2009		
FWS	Böhlau, Berndt	341
	Köckeritz, Holger	292
	Trantau, Olaf	272
	Rickelt, Sven	177
	Albrecht, Thomas	159
	Stannek, Detlef	144
	Köhler, Jens	139
	Ruhmer, Conrad	104
Sonstige	Goram, Mario	2
	Kießling, Jens	2
	Abelius, Renate	1
	Böhm, Enrico	1
	Frähsdorf, Lutz	1
	Herzig, Christin	1
	Hoffmann, Hartmuth	1
	Kante, Andreas	1
	Klemm, Randolf	1
	Preiß, Sebastian	1
	Schulze, Gisela	1

Ortschaftsratswahl am 7. Juni 2009 in Wiederitzsch

ausgezählt sind alle 6 Wahlbezirke, darunter 1 Briefwahlbezirk

Ergebnis in Prozent je Partei und Sitzverteilung



Wahlbeteiligung 46,5 %



Ortschaftsrat mit insgesamt 8 Sitzen



Sitze
2
1
5
0

Amt für Statistik und Wahlen der Stadt Leipzig

Ergebnis der Ortschaftsratswahl 2009	Wahlergebnis		Sitze
	abs.	%	
Wahlberechtigte	6 813	x	8
Wähler	3 168	46,5	
ungültige Stimmzettel	69	2,2	
gültige Stimmzettel	3 099	97,8	
gültige Stimmen	8 915	x	
davon:			
CDU	4 591	51,5	5
DIE LINKE	1 753	19,7	1
SPD	1 816	20,4	2
GRÜNE	755	8,5	0

Wiederitzsch (Sitze nach d'Hondt)								
Stimmen	CDU		DIE LINKE		SPD		GRÜNE	
	4 591		1 753		1 816		755	
Teiler	T	H	T	H	T	H	T	H
1	4 591	1	1 753	4	1 816	3	755	
2	2 296	2	877		908	8		
3	1 530	5			605			
4	1 148	6						
5	918	7						
	Sitze	5	Sitze	1	Sitze	2	Sitze	0

Gültige Stimmen nach Bewerbern der Ortschaftsratswahl 2009		
CDU	Heinrich, Gerd	1 870
	Herzog, Hans-Jörg	1 460
	Schmielek, Andreas	560
	Feist, Beate	315
	Weber, Wolfhard	264
	Fucke, Frank	122
DIE LINKE	Woyand, Claudia	968
	Cremer, René	446
	Roth, Werner	339
SPD	Friedrich, Hans-Jörg	1 010
	Dr. Kieseewetter, Jutta	530
	Brinkel, Wolfgang	276
GRÜNE	König, Ansgar	755

Stimmzettelmuster (Die Stimmzettel waren bei der Hauptwahl vom 07.06.2009 alle hellgelb und 21 cm breit aber unterschiedlich lang.)

Amtlicher Stimmzettel für die Ortschaftsratswahl am 07.06.2009 in Leipzig
Ortschaft Böhligt-Ehrenberg

➤ Sie haben drei Stimmen: ~~X~~ ~~X~~ ~~X~~.
 ➤ Sie können aber auch nur eine oder zwei Stimmen vergeben.
 ➤ Sie können nur Bewerbern, die in diesem Stimmzettel aufgeführt sind, Stimmen geben.
 ➤ Sie können einem Bewerber eine (~~X~~ ○ ○), zwei (~~X~~ ~~X~~ ○) oder drei (~~X~~ ~~X~~ ~~X~~) Stimmen geben.
 ➤ Sie können Bewerbern desselben Wahlvorschlags oder verschiedener Wahlvorschläge Stimmen geben.
 ➤ Nicht mehr als drei Stimmen insgesamt! Der Stimmzettel ist sonst ungültig.

1	Sozialdemokratische Partei Deutschlands	SPD
1.	Borgmann, Roland Dekorationsmaler	○ ○ ○

2	DIE LINKE	DIE LINKE
1.	Dr. Hartwig, Helga Mathematikerin	○ ○ ○
2.	Prof. Lieberam, Ekkehard Jurist, Rentner	○ ○ ○
3.	Bamberg, Jürgen Historiker	○ ○ ○

3	Christlich Demokratische Union Deutschlands	CDU
1.	Teubner, Karin Rentnerin	○ ○ ○
2.	Kern, Dietmar Bezirksschornsteinfegermeister	○ ○ ○
3.	Schwalbe, Michael Pharmazeut	○ ○ ○
4.	Faulhaber, Andreas Gymnasiallehrer	○ ○ ○
5.	Kastir, Carolin Kaufkraft für Bürokommunikation	○ ○ ○
6.	Kriehmig, Angelika Rentnerin	○ ○ ○

4	Verein(t) mit der Feuerwehr	FF BE
1.	Matzold, Bernd Techniker	○ ○ ○
2.	Arndt-Breitenbach, Elke Angestellte	○ ○ ○
3.	Pfeiffer, Gunther selbstständig	○ ○ ○

hellgelb, 21 cm x 15 cm

Amtlicher Stimmzettel für die Ortschaftsratswahl am 07.06.2009 in Leipzig
Ortschaft Burghausen

➤ Sie haben drei Stimmen: ~~X~~ ~~X~~ ~~X~~.
 ➤ Sie können aber auch nur eine oder zwei Stimmen vergeben.
 ➤ Sie können nur Bewerbern, die in diesem Stimmzettel aufgeführt sind, Stimmen geben.
 ➤ Sie können einem Bewerber eine (~~X~~ ○ ○), zwei (~~X~~ ~~X~~ ○) oder drei (~~X~~ ~~X~~ ~~X~~) Stimmen geben.
 ➤ Sie können Bewerbern desselben Wahlvorschlags oder verschiedener Wahlvorschläge Stimmen geben.
 ➤ Nicht mehr als drei Stimmen insgesamt! Der Stimmzettel ist sonst ungültig.










1	Sozialdemokratische Partei Deutschlands	SPD
1.	Köster, Stefan Rentner	○ ○ ○
2.	Lühmann, Hartmut Diplomingenieur	○ ○ ○

2	DIE LINKE	DIE LINKE
1.	Kolb, Stefanie Sekretärin	○ ○ ○
2.	Raschig, Renate Rentnerin	○ ○ ○
3.	Häuschild, Hans-Dieter Rentner	○ ○ ○

3	Christlich Demokratische Union Deutschlands	CDU
1.	Sachse, Gert Bautechniker	○ ○ ○
2.	Fuchs, Sabine Lehrerin	○ ○ ○
3.	Sachse, Tobias Student	○ ○ ○

hellgelb, 21 cm x 15 cm

Amtlicher Stimmzettel für die Ortschaftsratswahl am 07.06.2009 in Leipzig Ortschaft Engelsdorf

- Sie haben drei Stimmen: .
- Sie können aber auch nur eine oder zwei Stimmen vergeben.
- Sie können nur Bewerbern, die in diesem Stimmzettel aufgeführt sind, Stimmen geben.
- Sie können einem Bewerber eine (, , ) , zwei (, ) oder drei (, , ) Stimmen geben.
- Sie können Bewerbern desselben Wahlvorschlags oder verschiedener Wahlvorschläge Stimmen geben.
- Nicht mehr als drei Stimmen insgesamt! Der Stimmzettel ist sonst ungültig.

1	Sozialdemokratische Partei Deutschlands	SPD
1.	Walther, Sebastian Student	<input type="radio"/> <input type="radio"/> <input type="radio"/>

2	DIE LINKE	DIE LINKE
1.	Müller, Volker Diplompädagoge, Versicherungsfachmann	<input type="radio"/> <input type="radio"/> <input type="radio"/>
2.	Brand, Erika Lehrerin, Rentnerin	<input type="radio"/> <input type="radio"/> <input type="radio"/>
3.	Dr. Brand, Bernhard Diplomingenieur	<input type="radio"/> <input type="radio"/> <input type="radio"/>
4.	Steinbach, Frank Techniker	<input type="radio"/> <input type="radio"/> <input type="radio"/>

3	Christlich Demokratische Union Deutschlands	CDU
1.	Hilbert, Angas Unternehmer	<input type="radio"/> <input type="radio"/> <input type="radio"/>
2.	Lebe, Roswitha Buchbinderin	<input type="radio"/> <input type="radio"/> <input type="radio"/>
3.	Uhle, Birgit Diplombauingenieurin	<input type="radio"/> <input type="radio"/> <input type="radio"/>
4.	Müller, Dietmar Elektromeister	<input type="radio"/> <input type="radio"/> <input type="radio"/>
5.	Dr. Behnke, Herbert Rechtsanwalt	<input type="radio"/> <input type="radio"/> <input type="radio"/>
6.	Holzgräbe, Werner Informatiker, Rentner	<input type="radio"/> <input type="radio"/> <input type="radio"/>
7.	Dathe, Dietmar Angestellter	<input type="radio"/> <input type="radio"/> <input type="radio"/>
8.	Althammer, Andreas Kunstschlossermeister	<input type="radio"/> <input type="radio"/> <input type="radio"/>

4	Freie Demokratische Partei	FDP
1.	Richter, Ingolf Fahrradmecaniker	<input type="radio"/> <input type="radio"/> <input type="radio"/>

5	Bürgerinitiative Pro Engelsdorf	BI PE
1.	Zocher, Volker Bürgermeister a. D.	<input type="radio"/> <input type="radio"/> <input type="radio"/>
2.	Pluntke, Manfred Rentner	<input type="radio"/> <input type="radio"/> <input type="radio"/>
3.	Kögel, Ralf Feinwerkmechanikermeister	<input type="radio"/> <input type="radio"/> <input type="radio"/>
4.	Seidel, Günther Elektromeister, selbstständig	<input type="radio"/> <input type="radio"/> <input type="radio"/>
5.	Linke, Peter Kaufmann, selbstständig	<input type="radio"/> <input type="radio"/> <input type="radio"/>
6.	Kolbe, Dieter Rentner	<input type="radio"/> <input type="radio"/> <input type="radio"/>
7.	Zocher, Daniel Student	<input type="radio"/> <input type="radio"/> <input type="radio"/>
8.	Apitzsch, Petra Reiseverkehrskauffrau	<input type="radio"/> <input type="radio"/> <input type="radio"/>
9.	Michael, Mario Polizeibeamter	<input type="radio"/> <input type="radio"/> <input type="radio"/>
10.	Lampe, Angelika Lehrerin	<input type="radio"/> <input type="radio"/> <input type="radio"/>

hellgelb, 21 cm x 30 cm

Amtlicher Stimmzettel für die Ortschaftsratswahl am 07.06.2009 in Leipzig Ortschaft Hartmannsdorf-Knautnaundorf

- Sie haben drei Stimmen: ☒ ☒ ☒.
- Sie können aber auch nur eine oder zwei Stimmen vergeben.
- Sie können nur Bewerbern, die in diesem Stimmzettel aufgeführt sind, Stimmen geben.
- Sie können einem Bewerber eine (☒ ☐ ☐) , zwei (☒ ☒ ☐) oder drei (☒ ☒ ☒) Stimmen geben.
- Sie können Bewerbern desselben Wahlvorschlags oder verschiedener Wahlvorschläge Stimmen geben.
- Nicht mehr als drei Stimmen insgesamt! Der Stimmzettel ist sonst ungültig.

1	DIE LINKE	DIE LINKE
1.	Knappe, Bernd Ingenieur	<input type="checkbox"/> <input type="checkbox"/> <input type="checkbox"/>

2	Christlich Demokratische Union Deutschlands	CDU
1.	Steinberg, Matthias Bezirksschornsteinfegermeister	<input type="checkbox"/> <input type="checkbox"/> <input type="checkbox"/>
2.	Klitscher, Karsten Verkehrsfachwirt	<input type="checkbox"/> <input type="checkbox"/> <input type="checkbox"/>
3.	Köpp, Matthias Diplomischereingenieur	<input type="checkbox"/> <input type="checkbox"/> <input type="checkbox"/>
4.	Schleinitz, Heinz Garten- und Landschaftsbauer	<input type="checkbox"/> <input type="checkbox"/> <input type="checkbox"/>

3	Wahlvereinigung Knautnaundorf-Hartmannsdorf-Rehbach	WV KHR
1.	Keil, Dieter Schichtleiter	<input type="checkbox"/> <input type="checkbox"/> <input type="checkbox"/>

hellgelb, 21 cm x 15 cm

Amtlicher Stimmzettel für die Ortschaftsratswahl am 07.06.2009 in Leipzig Ortschaft Holzhausen

- Sie haben drei Stimmen: ☒ ☒ ☒.
- Sie können aber auch nur eine oder zwei Stimmen vergeben.
- Sie können nur Bewerbern, die in diesem Stimmzettel aufgeführt sind, Stimmen geben.
- Sie können einem Bewerber eine (☒ ☐ ☐) , zwei (☒ ☒ ☐) oder drei (☒ ☒ ☒) Stimmen geben.
- Sie können Bewerbern desselben Wahlvorschlags oder verschiedener Wahlvorschläge Stimmen geben.
- Nicht mehr als drei Stimmen insgesamt! Der Stimmzettel ist sonst ungültig.

1	Sozialdemokratische Partei Deutschlands	SPD
1.	Wolfram, Jörg Bankfachwirt	<input type="checkbox"/> <input type="checkbox"/> <input type="checkbox"/>

2	DIE LINKE	DIE LINKE
1.	Tretzak, Inge Revisorin	<input type="checkbox"/> <input type="checkbox"/> <input type="checkbox"/>
2.	Klein, Ralf Ingenieur	<input type="checkbox"/> <input type="checkbox"/> <input type="checkbox"/>
3.	Dr. Pohl, Hannelore Diplomagraringenieurin	<input type="checkbox"/> <input type="checkbox"/> <input type="checkbox"/>
4.	Kinner, Wolf Agraringenieurökonom	<input type="checkbox"/> <input type="checkbox"/> <input type="checkbox"/>

3	Christlich Demokratische Union Deutschlands	CDU
1.	Grimm, Ursula Diplomtheologin	<input type="checkbox"/> <input type="checkbox"/> <input type="checkbox"/>
2.	Dr. Martius, Günter Diplomchemiker	<input type="checkbox"/> <input type="checkbox"/> <input type="checkbox"/>
3.	Fischer, André selbständig	<input type="checkbox"/> <input type="checkbox"/> <input type="checkbox"/>
4.	Freund, Thomas Autoverwerter	<input type="checkbox"/> <input type="checkbox"/> <input type="checkbox"/>
5.	Brennig, André Gastwirt	<input type="checkbox"/> <input type="checkbox"/> <input type="checkbox"/>
6.	Bunge, Wilfried Rentner	<input type="checkbox"/> <input type="checkbox"/> <input type="checkbox"/>

hellgelb, 21 cm x 15 cm

Amtlicher Stimmzettel für die Ortschaftsratswahl am 07.06.2009 in Leipzig Ortschaft Liebertwolkwitz

- Sie haben drei Stimmen: .
- Sie können aber auch nur eine oder zwei Stimmen vergeben.
- Sie können nur Bewerbern, die in diesem Stimmzettel aufgeführt sind, Stimmen geben.
- Sie können einem Bewerber eine (, ,) zwei (, ,) oder drei (, ,) Stimmen geben.
- Sie können Bewerbern desselben Wahlvorschlags oder verschiedener Wahlvorschläge Stimmen geben.
- Nicht mehr als drei Stimmen insgesamt! Der Stimmzettel ist sonst ungültig.

1	Sozialdemokratische Partei Deutschlands	SPD
1.	Böhm, Heike Juristin	<input type="radio"/> <input type="radio"/> <input type="radio"/>

2	DIE LINKE	DIE LINKE
1.	Baum, Volker Diplomingenieur (FH)	<input type="radio"/> <input type="radio"/> <input type="radio"/>
2.	Seyferth, Manuela Sachbearbeiterin	<input type="radio"/> <input type="radio"/> <input type="radio"/>

3	Christlich Demokratische Union Deutschlands	CDU
1.	Puchta, Günter Wohnungsverwalter	<input type="radio"/> <input type="radio"/> <input type="radio"/>
2.	Pestel, Thomas Gastwirt	<input type="radio"/> <input type="radio"/> <input type="radio"/>
3.	Hansen, Jürgen Rechtsanwalt	<input type="radio"/> <input type="radio"/> <input type="radio"/>

4	Freie Demokratische Partei	FDP
1.	Pirner, Mario Angestellter	<input type="radio"/> <input type="radio"/> <input type="radio"/>

5	Liebertwolkwitz Unabhängige Vertreter	LUV
1.	Geistert, Roland Karosseriebaumeister	<input type="radio"/> <input type="radio"/> <input type="radio"/>
2.	Schmidt, Wolf-Dieter Zimmeremeister	<input type="radio"/> <input type="radio"/> <input type="radio"/>
3.	Dr. Zerling, Lutz wissenschaftlicher Mitarbeiter	<input type="radio"/> <input type="radio"/> <input type="radio"/>
4.	Skrowny, Holst Diplomchemiker	<input type="radio"/> <input type="radio"/> <input type="radio"/>
5.	Tiedke, Renate Seniorenbetreuerin	<input type="radio"/> <input type="radio"/> <input type="radio"/>

hellgelb, 21 cm x 17,5 cm

Amtlicher Stimmzettel für die Ortschaftsratswahl am 07.06.2009 in Leipzig Ortschaft Lindenthal

- Sie haben drei Stimmen: .
- Sie können aber auch nur eine oder zwei Stimmen vergeben.
- Sie können nur Bewerbern, die in diesem Stimmzettel aufgeführt sind, Stimmen geben.
- Sie können einem Bewerber eine (, ,) zwei (, ,) oder drei (, ,) Stimmen geben.
- Sie können Bewerbern desselben Wahlvorschlags oder verschiedener Wahlvorschläge Stimmen geben.
- Nicht mehr als drei Stimmen insgesamt! Der Stimmzettel ist sonst ungültig.

1	Sozialdemokratische Partei Deutschlands	SPD
1.	Mädler, Thomas Diplomingenieur	<input type="radio"/> <input type="radio"/> <input type="radio"/>
2.	Pötzsch, Regina Diplomingenieurin (FH) Informatik	<input type="radio"/> <input type="radio"/> <input type="radio"/>
3.	Geisler, Andreas selbstständiger Bäckermeister	<input type="radio"/> <input type="radio"/> <input type="radio"/>
4.	Thomas, Rudi CNC-Bedienter	<input type="radio"/> <input type="radio"/> <input type="radio"/>
5.	Simon, Frank Rentner	<input type="radio"/> <input type="radio"/> <input type="radio"/>
6.	Pötzsch, Gerhard Autor und Verleger	<input type="radio"/> <input type="radio"/> <input type="radio"/>

2	DIE LINKE	DIE LINKE
1.	Mai, Birgitt Diplomlehrerin	<input type="radio"/> <input type="radio"/> <input type="radio"/>
2.	Stutz, Wolfram Diplombetriebswirt	<input type="radio"/> <input type="radio"/> <input type="radio"/>
3.	Meinike, Wilhelm Diplombetriebswirt	<input type="radio"/> <input type="radio"/> <input type="radio"/>

3	Christlich Demokratische Union Deutschlands	CDU
1.	Rothkegel, Claus-Uwe Geschäftsführer	<input type="radio"/> <input type="radio"/> <input type="radio"/>
2.	Dr. Bothur, Dieter Diplomlandwirt	<input type="radio"/> <input type="radio"/> <input type="radio"/>
3.	Pätzold, Barbara selbstständig	<input type="radio"/> <input type="radio"/> <input type="radio"/>
4.	Hoffmann, Thomas Lehrer	<input type="radio"/> <input type="radio"/> <input type="radio"/>
5.	Scheil, Jens Kfz-Meister	<input type="radio"/> <input type="radio"/> <input type="radio"/>
6.	Würzig, Werner Rentner	<input type="radio"/> <input type="radio"/> <input type="radio"/>

4	Freie Demokratische Partei	FDP
1.	Noack, Jan Diplomingenieur Medientechnik (FH)	<input type="radio"/> <input type="radio"/> <input type="radio"/>

hellgelb, 21 cm x 17,5 cm

Amtlicher Stimmzettel für die Ortschaftsratswahl am 07.06.2009 in Leipzig Ortschaft Lützschena-Stahmeln

- Sie haben drei Stimmen: ~~X~~ ~~X~~ ~~X~~.
- Sie können aber auch nur eine oder zwei Stimmen vergeben.
- Sie können nur Bewerbern, die in diesem Stimmzettel aufgeführt sind, Stimmen geben.
- Sie können einem Bewerber eine (~~X~~ ○ ○), zwei (~~X~~ ~~X~~ ○) oder drei (~~X~~ ~~X~~ ~~X~~) Stimmen geben.
- Sie können Bewerbern desselben Wahlvorschlags oder verschiedener Wahlvorschläge Stimmen geben.
- Nicht mehr als drei Stimmen insgesamt! Der Stimmzettel ist sonst ungültig.

1	Sozialdemokratische Partei Deutschlands	SPD
1.	Prof. Jacobi, Christoph Diplommeteorologe	○ ○ ○
2.	Heinrich, Lutz Musiker	○ ○ ○
3.	Köhler, Jens Schüler	○ ○ ○

2	DIE LINKE	DIE LINKE
1.	Pawliutzky, Horst Ingenieur, Rentner	○ ○ ○
2.	Weber, Jörg Elektriker, Haustechniker	○ ○ ○

3	Christlich Demokratische Union Deutschlands	CDU
1.	Thurm, Jörg stellvertretender Leiter des Landesstudienkollegs	○ ○ ○
2.	Schubert, Andreas Forstwirt	○ ○ ○
3.	Dr. Jerock, Kurt Diplomlandwirt, Rentner	○ ○ ○

4	BÜNDNIS 90/DIE GRÜNEN	GRÜNE
1.	Dr. Fanenbruck, Oliver Diplomphysiker	○ ○ ○

5	Bürgerinitiative 1990	BI 1990
1.	Ziegler, Margitta Rechtsanwältin, Ortsvorsteherin	○ ○ ○
2.	Freiherr Truchseß von Wetzhausen, Ferdinand Rechtsanwalt, Ortschaftsrat	○ ○ ○
3.	Schneider, Christoph Diplomingenieur	○ ○ ○
4.	Berger, Udo Ingenieurökonom, Beamter i. R.	○ ○ ○
5.	Kühne, Hendrik Kraftfahrzeugmeister	○ ○ ○
6.	Marx, Manfred Rentner	○ ○ ○
7.	Wagner, Siegfried Rentner	○ ○ ○
8.	Ziegler, Johannes Rentner	○ ○ ○
9.	Poschinski, Petra Diplomingenieurin	○ ○ ○
10.	Knapp, Klaus Küchenmeister, Rentner	○ ○ ○

hellgelb, 21 cm x 30 cm

Amtlicher Stimmzettel für die Ortschaftsratswahl am 07.06.2009 in Leipzig Ortschaft Miltitz

- Sie haben drei Stimmen: .
- Sie können aber auch nur eine oder zwei Stimmen vergeben.
- Sie können nur Bewerbern, die in diesem Stimmzettel aufgeführt sind, Stimmen geben.
- Sie können einem Bewerber eine (, ,), zwei (, ,) oder drei (, ,) Stimmen geben.
- Sie können Bewerbern desselben Wahlvorschlags oder verschiedener Wahlvorschläge Stimmen geben.
- Nicht mehr als drei Stimmen insgesamt! Der Stimmzettel ist sonst ungültig.

1	Sozialdemokratische Partei Deutschlands	SPD
1.	Walthert, Heinz Sachbearbeiter	<input type="radio"/> <input type="radio"/> <input type="radio"/>
2.	Richter, Bernd Elektriker	<input type="radio"/> <input type="radio"/> <input type="radio"/>
3.	Hillemann, Jörg Bauingenieur	<input type="radio"/> <input type="radio"/> <input type="radio"/>
4.	Voigt, Wolfgang Rentner	<input type="radio"/> <input type="radio"/> <input type="radio"/>

2	DIE LINKE	DIE LINKE
1.	Zeller, Roland Geschäftsführer	<input type="radio"/> <input type="radio"/> <input type="radio"/>

3	BÜNDNIS 90/DIE GRÜNEN	GRÜNE
1.	Dr. Kasek, Leonhard Soziologe	<input type="radio"/> <input type="radio"/> <input type="radio"/>

4	Wählerversammlung Leipzig e. V.	WVL
1.	Kuzaj, Manuel Student (Rechtswissenschaften)	<input type="radio"/> <input type="radio"/> <input type="radio"/>

hellgelb, 21 cm x 15 cm

Amtlicher Stimmzettel für die Ortschaftsratswahl am 07.06.2009 in Leipzig Ortschaft Mölkau

- Sie haben drei Stimmen: .
- Sie können aber auch nur eine oder zwei Stimmen vergeben.
- Sie können nur Bewerbern, die in diesem Stimmzettel aufgeführt sind, Stimmen geben.
- Sie können einem Bewerber eine (, ,), zwei (, ,) oder drei (, ,) Stimmen geben.
- Sie können Bewerbern desselben Wahlvorschlags oder verschiedener Wahlvorschläge Stimmen geben.
- Nicht mehr als drei Stimmen insgesamt! Der Stimmzettel ist sonst ungültig.

1	Sozialdemokratische Partei Deutschlands	SPD
1.	Dr. Jonas, Christian Diplomingenieur	<input type="radio"/> <input type="radio"/> <input type="radio"/>

2	DIE LINKE	DIE LINKE
1.	Kluge, Uwe Elektroingenieur (FH)	<input type="radio"/> <input type="radio"/> <input type="radio"/>
2.	Lange, Carola Diplomingenieurin (FH)	<input type="radio"/> <input type="radio"/> <input type="radio"/>

3	Christlich Demokratische Union Deutschlands	CDU
1.	Woitynek, Volker Handwerksmeister	<input type="radio"/> <input type="radio"/> <input type="radio"/>
2.	Korff, Robert Rentner	<input type="radio"/> <input type="radio"/> <input type="radio"/>
3.	Gasse, Holger Gastronom	<input type="radio"/> <input type="radio"/> <input type="radio"/>
4.	Seidel, Wolfgang Diplombetriebswirt (FH)	<input type="radio"/> <input type="radio"/> <input type="radio"/>
5.	Flammiger, Frank Diplomingenieur, Berufsschullehrer	<input type="radio"/> <input type="radio"/> <input type="radio"/>
6.	Schäffer, Jens Dachdeckermeister	<input type="radio"/> <input type="radio"/> <input type="radio"/>

4	Freie Demokratische Partei	FDP
1.	Müller, Andreas J. Grafiker	<input type="radio"/> <input type="radio"/> <input type="radio"/>
2.	Langner, Kerstin Museumsleiterin	<input type="radio"/> <input type="radio"/> <input type="radio"/>

hellgelb, 21 cm x 15 cm

Amtlicher Stimmzettel für die Ortschaftsratswahl am 07.06.2009 in Leipzig Ortschaft Plaußig

- Sie haben drei Stimmen: ~~X~~ ~~X~~ ~~X~~.
- Sie können aber auch nur eine oder zwei Stimmen vergeben.
- Sie können nur Bewerbern, die in diesem Stimmzettel aufgeführt sind, Stimmen geben.
- Sie können einem Bewerber eine (~~X~~ ○ ○), zwei (~~X~~ ~~X~~ ○) oder drei (~~X~~ ~~X~~ ~~X~~) Stimmen geben.
- Sie können Bewerbern desselben Wahlvorschlags oder verschiedener Wahlvorschläge Stimmen geben.
- Nicht mehr als drei Stimmen insgesamt! Der Stimmzettel ist sonst ungültig.

1	DIE LINKE	DIE LINKE
1.	Kniß, Klaus IT-Servicetechniker	○ ○ ○

2	Christlich Demokratische Union Deutschlands	CDU
1.	Prof. Dr. Schiefer, Christian Diplomlandwirt	○ ○ ○
2.	Höppe, Antje Rentnerin	○ ○ ○

3	Freunde der Freiwilligen Feuerwehr Plaußig	FFw-P
1.	Claus, Andreas selbstständig	○ ○ ○
2.	Heberlein, Andrea Diplombetriebswirtin	○ ○ ○
3.	Hoffmann, Bernd Landwirt, Rentner	○ ○ ○

hellgelb, 21 cm x 15 cm

Amtlicher Stimmzettel für die Ortschaftsratswahl am 07.06.2009 in Leipzig Ortschaft Rückmarsdorf

- Sie haben drei Stimmen: ~~X~~ ~~X~~ ~~X~~.
- Sie können aber auch nur eine oder zwei Stimmen vergeben.
- Sie können nur Bewerbern, die in diesem Stimmzettel aufgeführt sind, Stimmen geben.
- Sie können einem Bewerber eine (~~X~~ ○ ○), zwei (~~X~~ ~~X~~ ○) oder drei (~~X~~ ~~X~~ ~~X~~) Stimmen geben.
- Sie können Bewerbern desselben Wahlvorschlags oder verschiedener Wahlvorschläge Stimmen geben.
- Nicht mehr als drei Stimmen insgesamt! Der Stimmzettel ist sonst ungültig.

1	Sozialdemokratische Partei Deutschlands	SPD
1.	Morgenstern, Andreas Diplombibliothekar	○ ○ ○

2	DIE LINKE	DIE LINKE
1.	Schönert, Ilona kaufmännische Angestellte	○ ○ ○
2.	Koschiel, Gerhard Rentner	○ ○ ○

3	Christlich Demokratische Union Deutschlands	CDU
1.	Heidel, Elke Diplomingenieurin für Hochbau (FH)	○ ○ ○

4	BÜNDNIS 90/DIE GRÜNEN	GRÜNE
1.	Rieger, Ramona Tierheilpraktikerin	○ ○ ○

5	Freie Demokratische Partei	FDP
1.	Freydank, Peter Geschäftsführer	○ ○ ○
2.	Gerth, Marina Plastverarbeitungsingenieurin	○ ○ ○
3.	Hartick, Hans-Dankmar Rentner	○ ○ ○

hellgelb, 21 cm x 15 cm

Amtlicher Stimmzettel für die Ortschaftsratswahl am 07.06.2009 in Leipzig Ortschaft Seehausen

- Sie haben drei Stimmen.
- Sie können aber auch nur eine oder zwei Stimmen vergeben.
- Sie können außer den Bewerbern, die in diesem Stimmzettel aufgeführt sind, auch anderen wählbaren Personen eine Stimme geben.
- Sie können einem Bewerber oder einer anderen wählbaren Person jeweils nur eine Stimme geben.
- Wollen Sie Bewerbern aus dem Stimmzettel eine Stimme geben, so tragen Sie bitte in den Kreis hinter dem Namen des Bewerbers jeweils ein Kreuz (X) ein.
- Wollen Sie anderen wählbaren Personen eine Stimme geben, so benennen Sie diese Personen bitte in den freien Zeilen des Stimmzettels durch Familiennamen, Vornamen, Beruf oder Stand, möglichst auch Anschrift oder auf andere eindeutige Weise.
- Nicht mehr als drei Stimmen insgesamt! Der Stimmzettel ist sonst ungültig.

Freie Wählergemeinschaft Seehausen	FWS
1. Rickelt, Sven, Pensionsbetreiber, selbstständig	<input type="radio"/>
2. Köhler, Jens, Betriebsrat	<input type="radio"/>
3. Böhlau, Berndt, Makler, selbstständig	<input type="radio"/>
4. Köckeritz, Holger, Kfz-Meister, selbstständig	<input type="radio"/>
5. Albrecht, Thomas, Polizeibeamter	<input type="radio"/>
6. Trantau, Olaf, selbstständiger Dienstleister	<input type="radio"/>
7. Ruhmer, Conrad, Groß- und Außenhandelskaufmann	<input type="radio"/>
8. Stannek, Detlef, Kfz-Elektromechaniker	<input type="radio"/>

(Familiennamen, Vorname, Beruf oder Stand, möglichst auch Anschrift)
(Familiennamen, Vorname, Beruf oder Stand, möglichst auch Anschrift)
(Familiennamen, Vorname, Beruf oder Stand, möglichst auch Anschrift)

hellgelb, 21 cm x 30 cm

Amtlicher Stimmzettel für die Ortschaftsratswahl am 07.06.2009 in Leipzig

Ortschaft Wiederitzsch

- Sie haben drei Stimmen: ~~☒~~ ~~☒~~ ~~☒~~.
- Sie können aber auch nur eine oder zwei Stimmen vergeben.
- Sie können nur Bewerbern, die in diesem Stimmzettel aufgeführt sind, Stimmen geben.
- Sie können einem Bewerber eine (~~☒~~ ○ ○), zwei (~~☒~~ ~~☒~~ ○) oder drei (~~☒~~ ~~☒~~ ~~☒~~) Stimmen geben.
- Sie können Bewerbern desselben Wahlvorschlags oder verschiedener Wahlvorschläge Stimmen geben.
- Nicht mehr als drei Stimmen insgesamt! Der Stimmzettel ist sonst ungültig.

1	Sozialdemokratische Partei Deutschlands	SPD
1.	Friedrich, Hans-Jörg Diplomingenieur	○ ○ ○ ○
2.	Dr. Kiewewetter, Jutta Geschäftsführerin	○ ○ ○ ○
3.	Brinkel, Wolfgang Direktor (a. D.)	○ ○ ○ ○

3	Christlich Demokratische Union Deutschlands	CDU
1.	Heinrich, Gerd selbstständig	○ ○ ○ ○
2.	Weber, Wolfhard Rentner	○ ○ ○ ○
3.	Herzog, Hans-Jörg Zahnarzt	○ ○ ○ ○
4.	Feist, Beate Angestellte	○ ○ ○ ○
5.	Fucke, Frank Vertriebsleitung, Küchenmeister	○ ○ ○ ○
6.	Schmielek, Andreas selbstständig	○ ○ ○ ○

2	DIE LINKE	DIE LINKE
1.	Woyand, Claudia Rentenberaterin	○ ○ ○ ○
2.	Roth, Werner Beamter	○ ○ ○ ○
3.	Crémer, René Student	○ ○ ○ ○

4	BÜNDNIS 90/DIE GRÜNEN	GRÜNE
1.	König, Ansgar Sänger	○ ○ ○ ○

hellgelb, 21 cm x 15 cm

Stimmzettel Teilwiederholungswahl Lützschena-Stahmeln (Der Stimmzettel unterschied sich zu dem der Wahl vom 07.06.2009 nur durch die Überschrift und die dunkelgelbe Farbe.)

**Amtlicher Stimmzettel für die Wiederholungswahl zur Ortschaftsratswahl
am 27.09.2009 in Leipzig im Wahlbezirk 8229**

Ortschaft Lützschena-Stahmeln

- Sie haben drei Stimmen: ~~X~~ ~~X~~ ~~X~~.
- Sie können aber auch nur eine oder zwei Stimmen vergeben.
- Sie können nur Bewerbern, die in diesem Stimmzettel aufgeführt sind, Stimmen geben.
- Sie können einem Bewerber eine (~~X~~ ○ ○), zwei (~~X~~ ~~X~~ ○) oder drei (~~X~~ ~~X~~ ~~X~~) Stimmen geben.
- Sie können Bewerbern desselben Wahlvorschlags oder verschiedener Wahlvorschläge Stimmen geben.
- Nicht mehr als drei Stimmen insgesamt! Der Stimmzettel ist sonst ungültig.

1	Sozialdemokratische Partei Deutschlands	SPD
1.	Prof. Jacobi, Christoph Diplometeorologe	○ ○ ○
2.	Heinrich, Lutz Musiker	○ ○ ○
3.	Köhler, Jens Schüler	○ ○ ○

2	DIE LINKE	DIE LINKE
1.	Pawlitzky, Horst Ingenieur, Rentner	○ ○ ○
2.	Weber, Jörg Elektriker, Haustechniker	○ ○ ○

3	Christlich Demokratische Union Deutschlands	CDU
1.	Thurm, Jörg stellvertretender Leiter des Landesstudienkollegs	○ ○ ○
2.	Schubert, Andreas Forstwirt	○ ○ ○
3.	Dr. Jeroch, Kurt Diplomlandwirt, Rentner	○ ○ ○

4	BÜNDNIS 90/DIE GRÜNEN	GRÜNE
1.	Dr. Fanenbruck, Oliver Diplomphysiker	○ ○ ○

5	Bürgerinitiative 1990	BI 1990
1.	Ziegler, Margitta Rechtsanwältin, Ortsvorsteherin	○ ○ ○
2.	Freiherr Truchseß von Wetzhausen, Ferdinand Rechtsanwalt, Ortschaftsrat	○ ○ ○
3.	Schneider, Christoph Diplomingenieur	○ ○ ○
4.	Berger, Udo Ingenieurökonom, Beamter i. R.	○ ○ ○
5.	Kühne, Hendrik Kraftfahrzeugmeister	○ ○ ○
6.	Marx, Manfred Rentner	○ ○ ○
7.	Wagner, Siegfried Rentner	○ ○ ○
8.	Ziegler, Johannes Rentner	○ ○ ○
9.	Poschinski, Petra Diplomingenieurin	○ ○ ○
10.	Knapp, Klaus Küchenmeister, Rentner	○ ○ ○

Zusammenstellung der endgültigen Ergebnisse der Wahl zum Ortschaftsrat Böhlitz-Ehrenberg am 7. Juni 2009

Wahlbezirk	Wahlberechtigte				Wähler		Stimmzettel		Abgegebene Stimmen																		
	Lt. Wählerverzeichnis		ohne Sperrvermerk "W" (Wahlschein)	nach § 11 Abs. 2 KomWO	Ins-gesamt (A1+A2+A3)	Ins-gesamt	darunter mit Wahlschein	Ungültige Stimmzettel	Gültige Stimmzettel	Von den gültigen Stimmen entfallen auf die Wahlvorschläge																	
	A1	A2								A3	A	B	B1	C	D	E	SPD	DIE LINKE			CDU					FF BE	
																		Borgmann	Dr. Hartwig	Prof. Lieberam	Bamberg	Teubner	Kern	Schwalbe	Faulhaber	Kastlr	Kriehinig
Wahlbezirke																											
7401	1 104	90	x		1 194	421	2	6	415	1 214	114	102	50	48	443	101	48	68	59	34	65	28	54				
7402	1 140	63	x		1 203	465	0	9	456	1 338	131	96	64	50	489	131	38	63	58	28	96	14	80				
7419	1 175	78	x		1 253	501	0	10	491	1 419	136	93	58	54	601	114	36	22	78	10	85	39	93				
7421	1 297	46	x		1 343	533	0	12	521	1 469	145	126	88	67	599	138	30	21	64	27	68	35	61				
7429	1 264	85	x		1 349	483	0	10	473	1 356	163	126	80	47	559	73	53	36	58	20	49	30	62				
7430	741	48	x		789	370	0	7	363	1 070	90	60	41	26	469	104	62	52	25	30	45	28	38				
7441	1 146	90	x		1 236	538	0	13	525	1 160	138	136	73	61	388	90	22	52	32	22	61	32	53				
Wahlergebnis der Wahlbezirke																											
	7 867	500	0		8 367	3 311	2	67	3 244	9 026	917	739	454	353	3 548	751	289	314	374	171	469	206	441				
Briefwahlbezirke																											
7405	-	-	-		-	432	432	7	425	1 258	151	132	112	45	447	85	29	55	31	36	43	42	50				
Briefwahlergebnis																											
	-	-	-		-	432	432	7	425	1 258	151	132	112	45	447	85	29	55	31	36	43	42	50				
Insgesamt																											
	7 867	500	0		8 367	3 743	434	74	3 669	10 284	1 068	871	566	398	3 995	836	318	369	405	207	512	248	491				

Zusammenstellung der endgültigen Ergebnisse der Wahl zum Ortschaftsrat Burghausen am 7. Juni 2009

Wahlbezirk	Wahlberechtigte				Wähler		Stimmzettel		Abgegebene Stimmen								
	Lt. Wählerverzeichnis		nach § 11 Abs. 2 KomWO	Ins- gesamt (A1+A2 +A3;falsch)	Ins- gesamt	darunter mit Wahl- schein	Ungültige Stimm- zettel	Gültige Stimm- zettel	Von den gültigen Stimmen entfallen auf die Wahlvorschläge								
	ohne Sperr- vermerk "W" (Wahl- schein)	mit Sperr- vermerk "W" (Wahl- schein)							SPD		DIE LINKE			CDU			
									Köster	Lühmann	Kolb	Raschig	Hauschild	Sachse	Fuchs	Sachse	
	A1	A2	A3	A	B	B1	C	D	E	E1	E2			E3			
<u>Wahlbezirke</u>																	
7501	1 290	83	x	1 373	596	0	17	579	1 506	361	260	203	74	79	217	156	156
<u>Wahlergebnis der Wahlbezirke</u>																	
	1 290	83	0	1 373	596	0	17	579	1 506	361	260	203	74	79	217	156	156
<u>Briefwahlbezirke</u>																	
7505	-	-	-	-	69	69	0	69	199	20	39	46	2	5	53	24	10
<u>Briefwahlergebnis</u>																	
	-	-	-	-	69	69	0	69	199	20	39	46	2	5	53	24	10
<u>Insgesamt</u>																	
	1 290	83	0	1 373	665	69	17	648	1 705	381	299	249	76	84	270	180	166

Wahlbezirk		Wahlberechtigte		Wähler		Stimmzettel		Abgegebene Stimmen																										
		ohne Sperrvermerk "w" (Wahlschein)	mit Sperrvermerk "w" (Wahlschein)	Ins-gesamt (A1+A2 KomWO +A3)	Ins-gesamt	darunter mit Wahlschein	Ungültige Stimmzettel	Gültige Stimmzettel	Von den gültigen Stimmen entfallen auf die Wahlvorschläge																									
		A1	A2	A3	A	B	B1	C	D	E	E1			E2			E3			E6			E5											
		Wahlbezirke																																
2701	1 326	84	x	1 410	683	0	6	677	1 996	150	110	56	102	21	121	106	20	30	60	16	23	73	93	699	24	31	55	11	32	29	28	48	58	
2709	1 053	54	x	1 107	458	0	8	450	1 317	101	16	54	96	35	100	66	15	55	55	26	6	74	58	390	42	16	27	9	22	14	10	14	16	
2711	999	53	x	1 052	354	0	16	338	938	38	31	33	48	19	91	20	12	29	35	3	12	44	44	296	11	37	38	8	15	21	8	10	35	
2712	847	76	x	923	393	0	16	377	1 094	90	30	44	68	13	114	19	25	32	34	16	14	60	60	255	8	26	120	5	11	19	8	3	20	
2729	1 179	62	x	1 241	476	2	10	466	1 352	93	49	47	68	21	108	34	15	41	43	15	9	55	56	442	44	41	43	7	25	14	14	21	47	
2731	1 130	52	x	1 182	392	0	6	386	1 149	94	28	56	52	33	75	38	14	40	30	17	12	44	61	365	27	26	38	4	13	33	12	14	23	
2809	1 263	95	x	1 358	641	0	9	632	1 841	220	73	67	100	73	92	21	148	81	40	18	123	262	132	200	7	13	18	66	14	15	12	12	34	
2900	1 183	95	x	1 278	427	0	8	419	1 230	96	55	30	49	21	462	20	16	60	10	54	5	37	43	185	3	7	20	1	8	9	15	9	15	
2919	480	30	x	510	237	0	3	234	679	49	24	28	33	5	47	5	4	168	13	4	1	92	31	74	2	4	7	3	1	3	71	5	5	
Wahlergebnis der Wahlbezirke																																		
		9 460	601	0	10 061	4 061	2	82	3 979	11 596	931	416	415	616	241	1 210	329	289	536	320	169	205	741	578	2 906	168	201	386	114	141	157	178	136	253
Briefwahlbezirke																																		
2705	-	-	-	-	312	312	3	309	906	81	10	27	49	13	36	27	12	28	19	8	2	44	22	357	23	28	50	1	12	10	12	14	21	
2805	-	-	-	-	82	82	1	81	241	28	6	7	13	6	23	4	30	23	10	0	5	40	2	24	0	1	5	4	2	2	0	3	3	
2905	-	-	-	-	80	80	0	80	234	10	8	8	16	11	47	4	2	36	1	5	2	12	3	49	1	4	2	1	0	3	5	4	0	
Briefwahlwahlergebnis																																		
		-	-	-	-	474	474	4	470	1 381	119	24	42	78	30	106	35	44	87	30	13	9	96	27	430	24	33	57	6	14	15	17	21	24
Insgesamt																																		
		9 460	601	0	10 061	4 535	476	86	4 449	12 977	1 050	440	457	694	271	1 316	364	313	623	350	182	214	837	605	3 336	192	234	423	120	155	172	195	157	277

Zusammenstellung der endgültigen Ergebnisse der Wahl zum Ortschaftsrat Hartmannsdorf-Knautnaundorf am 7. Juni 2009

Wahl- bezirk	Wahlberechtigte				Wähler		Stimmzettel		Abgegebene Stimmen									
	Lt. Wählerverzeichnis		nach § 11 Abs. 2 KomWO	Ins- gesamt (A1+A2 +A3)	Ins- gesamt	darunter mit Wahl- schein	Ungültige Stimm- zettel	Gültige Stimm- zettel	Von den gültigen Stimmen entfallen auf die Wahlvorschläge									
	ohne Sperr- vermerk "W" (Wahl- schein)	mit Sperr- vermerk "W" (Wahl- schein)							DIE LINKE	CDU			Knappe	Steinberg	Klitscher	Kopp	Schleinitz	WW HKR
	A1	A2	A3	A	B	B1	C	D	E	E1	E2			E3				
<u>Wahlbezirke</u>																		
5509	494	36	x	530	230	0	9	221	630	137	155	39	26	40	233			
5520	514	35	x	549	207	0	6	201	567	135	81	107	101	22	121			
<u>Wahlergebnis der Wahlbezirke</u>																		
	1 008	71	0	1 079	437	0	15	422	1 197	272	236	146	127	62	354			
<u>Briefwahlbezirke</u>																		
5505	-	-	-	-	56	56	0	56	158	30	40	8	17	25	38			
<u>Briefwahlbezirke</u>																		
	-	-	-	-	56	56	0	56	158	30	40	8	17	25	38			
<u>Insgesamt</u>																		
	1 008	71	0	1 079	493	56	15	478	1 355	302	276	154	144	87	392			

Zusammenstellung der endgültigen Ergebnisse der Wahl zum Ortschaftsrat Holzhausen am 7. Juni 2009

Wahlbezirk	Wahlberechtigte				Wähler		Stimmzettel		Abgegebene Stimmen											
	Lt. Wählerverzeichnis		Ins- gesamt (A1+A2 +A3)	Ins- gesamt	darunter mit Wahl- schein	Ungültige Stimm- zettel	Gültige Stimm- zettel	Gültige Stimmen	Von den gültigen Stimmen entfallen auf die Wahlvorschläge											
	ohne Sperr- vermerk "W" (Wahl- schein)	mit Sperr- vermerk "W" (Wahl- schein)							SPD		DIE LINKE				CDU					
									A1	A2	A3	A	B	B1	C	D	E	E1	E2	
	Wahlbezirke																			
3509	1 278	131	x	1 409	604	2	18	586	1 703	401	177	101	140	57	346	174	99	77	47	84
3519	1 183	75	x	1 258	423	0	10	413	1 176	381	94	58	78	43	229	79	67	71	16	60
3521	1 295	121	x	1 416	672	0	20	652	1 866	460	87	111	126	48	458	190	111	113	42	120
3529	1 204	64	x	1 268	483	0	14	469	1 328	304	191	75	117	51	256	100	92	51	24	67
Wahlergebnis der Wahlbezirke																				
	4 960	391	0	5 351	2 182	2	62	2 120	6 073	1 546	549	345	461	199	1 289	543	369	312	129	331
Briefwahlbezirke																				
3505	-	-	-	-	317	317	6	311	910	205	106	90	68	29	165	75	49	43	16	64
Briefwahlbezirke																				
	-	-	-	-	317	317	6	311	910	205	106	90	68	29	165	75	49	43	16	64
Insgesamt																				
	4 960	391	0	5 351	2 499	319	68	2 431	6 983	1 751	655	435	529	228	1 454	618	418	355	145	395

Zusammenstellung der endgültigen Ergebnisse der Wahl zum Ortschaftsrat Liebertwolkwitz am 7. Juni 2009

Wahl- bezirk	Wahlberechtigte				Wähler		Stimmzettel		Abgegebene Stimmen													
	Lt. Wählerverzeichnis		nach § 11 Abs. 2 KomWO	Ins- gesamt (A1+A2 +A3)	Ins- gesamt	darunter mit Wahl- schein	Ungültige Stimm- zettel	Gültige Stimm- zettel	Von den gültigen Stimmen entfallen auf die Wahlvorschläge													
	ohne Sperr- vermerk "W" (Wahl- schein)	mit Sperr- vermerk "W" (Wahl- schein)							Gültige Stimmen	SPD	DIE LINKE		CDU		FDP	LUV						
											Baum	Seyffert	Puchta	Pestel		Hansen	Pirner	Geistert	Schmidt	Dr. Zerling	Skowny	Tiedke
	A1	A2	A3	A	B	B1	C	D	E	E1	E2	E3	E4	E5								
Wahlbezirke																						
3409	1 375	96	x		1 471	453	0	14	439	1 275	134	85	84	104	78	99	51	300	90	147	41	62
3419	1 433	65	x		1 498	503	0	20	483	1 336	172	119	80	95	112	91	55	365	59	116	38	34
3429	1 357	97	x		1 454	565	0	14	551	1 619	146	164	114	94	141	88	64	399	65	224	52	68
Wahlergebnis der Wahlbezirke																						
	4 165	258	0		4 423	1 521	0	48	1 473	4 230	452	368	278	293	331	278	170	1 064	214	487	131	164
Briefwahlbezirke																						
3405	-	-	-	-	-	211	211	20	191	562	50	53	62	28	34	12	35	155	24	73	11	25
Briefwahlbezirke																						
	-	-	-	-	-	211	211	20	191	562	50	53	62	28	34	12	35	155	24	73	11	25
Insgesamt																						
4 165	258	0	4 423	1 732	211	68	1 664	4 792	502	421	340	321	365	290	205	1 219	238	560	142	189		

Zusammenstellung der endgültigen Ergebnisse der Wahl zum Ortschaftsrat Lindenthal am 7. Juni 2009

Wahlbezirk	Wahlberechtigte				Wähler		Stimmzettel		Abgegebene Stimmen																	
	Lt. Wählerverzeichnis		nach § 11 Abs. 2 KomWO	Ins-gesamt (A1+A2+A3)	Ins-gesamt	darunter mit Wahlschein	Ungültige Stimmzettel	Gültige Stimmzettel	Von den gültigen Stimmen entfallen auf die Wahlvorschläge																	
	ohne Sperrvermerk "W" (Wahlschein)	mit Sperrvermerk "W" (Wahlschein)							SPD						DIE LINKE		CDU						FDP			
									Mädler	Pötzsch	Geisler	Thomas	Simon	Pötzsch	Mai	Stütz	Meinke	Rothkegel	Dr. Bothur	Hoffmann	Schell	Witzig		Noack		
A1	A2	A3	A	B	B1	C	D	E	E1						E2		E3						E4			
Wahlbezirke																										
8309	1 217	72	x	1 289	449	0	19	430	1 236	31	28	145	22	22	25	101	95	32	311	110	80	15	61	52	106	
8311	997	77	x	1 074	369	0	11	358	1 021	44	30	67	13	18	27	139	62	33	256	53	61	16	92	24	86	
8312	957	59	x	1 016	372	0	14	358	1 052	58	52	123	10	8	22	109	88	31	252	51	57	27	57	18	89	
8313	861	51	x	912	336	0	16	320	921	42	31	120	13	6	30	101	72	30	235	18	50	18	56	19	80	
8321	718	52	x	770	368	0	6	362	1 061	64	19	155	1	13	29	80	55	24	300	41	89	14	35	25	117	
Wahlergebnis der Wahlbezirke																										
	4 750	311	0	5 061	1 894	0	66	1 828	5 291	239	160	610	59	67	133	530	372	150	1 354	273	337	90	301	138	478	
Briefwahlbezirke																										
8305	-	-	-	-	264	264	0	264	783	29	20	111	5	4	8	66	62	15	188	63	59	9	41	5	98	
Briefwahlbezirke																										
	-	-	-	-	264	264	0	264	783	29	20	111	5	4	8	66	62	15	188	63	59	9	41	5	98	
Insgesamt																										
	4 750	311	0	5 061	2 158	264	66	2 092	6 074	268	180	721	64	71	141	596	434	165	1 542	336	396	99	342	143	576	

Beim Wahlbezirk 8229 ist das Ergebnis der Wiederholungswahl einschließlich Briefwahl angegeben.

Zusammenstellung der endgültigen Ergebnisse der Wahl zum Ortschaftsrat Lützschena-Stahnein 2009

Wahlbezirk	Wahlberechtigte				Wähler		Stimmzettel		Abgegebene Stimmen																			
	Lt. Wählerverzeichnis		nach § 11 Abs. 2 KomWO	Ins-gesamt (A1+A2+A3)	Ins-gesamt	darunter mit Wahlschein	Ungültige Stimmzettel	Gültige Stimmzettel	Von den gültigen Stimmen entfallen auf die Wahlvorschläge																			
	ohne Sperrvermerk "W" (Wahlschein)	mit Sperrvermerk "W" (Wahlschein)							SPD			DIE LINKE		CDU		GRÜNE		BI 1990										
									Prof. Jacob	Heinrich	Köhler	Pawlitzy	Weber	Thum	Schubert	Dr. Jeroch	Dr. Fanenbruck	Ziegler	Freiherr Truchseß von Wetzhausen	Schneider	Berger	Kühne	Marx	Wagner	Ziegler	Poschinski	Knapp	
A1	A2	A3	A	B	B1	C	D	E	E1	E2	E3	E4	E5															
Wahlbezirke																												
8200	1 017	94	x	1 111	500	0	12	488	1 413	80	35	28	170	66	165	97	71	220	215	67	18	58	32	37	6	3	35	10
8219	1 086	73	x	1 159	496	1	10	486	1 432	56	37	25	291	61	94	80	38	155	229	87	41	17	122	7	12	10	50	20
8229	1 053	71	0	1 124	689	68	12	677	1 977	97	59	17	310	50	260	141	80	178	317	85	54	9	184	5	16	14	93	8
Wahlergebnis der Wahlbezirke																												
	3 156	238	0	3 394	1 685	69	34	1 651	4 822	233	131	70	771	177	519	318	189	553	761	239	113	84	338	49	34	27	178	38
Briefwahlbezirke																												
8205	-	-	-	-	218	218	4	214	616	20	3	11	86	18	46	49	17	68	121	49	24	6	43	7	12	2	29	5
Briefwahlergebnis																												
	-	-	-	-	218	218	4	214	616	20	3	11	86	18	46	49	17	68	121	49	24	6	43	7	12	2	29	5
Insgesamt																												
	3 156	238	0	3 394	1 903	287	38	1 865	5 438	253	134	81	857	195	565	367	206	621	882	288	137	90	381	56	46	29	207	43

Zusammenstellung der endgültigen Ergebnisse der Wahl zum Ortschaftsrat Miltitz am 7. Juni 2009

Wahl- bezirk	Wahlberechtigte				Wähler		Stimmzettel		Abgegebene Stimmen							
	Lt. Wählerverzeichnis		nach § 11 Abs. 2 KomWO	Ins- gesamt (A1+A2 +A3)	Ins- gesamt	darunter mit Wahl- schein	Ungültige Stimm- zettel	Gültige Stimm- zettel	Von den gültigen Stimmen entfallen auf die Wahlvorschläge							
	ohne Sperr- vermerk "W" (Wahl- schein)	mit Sperr- vermerk "W" (Wahl- schein)							SPD				DIE LINKE	GRÜNE	WVL	
									Walther	Richter	Hillemann	Volgt				
	A1	A2	A3	A	B	B1	C	D	E	E1				E2	E3	E4
Wahlbezirke																
6601	816	59	x	875	383	0	18	365	1 043	312	96	77	50	222	175	111
6602	785	42	x	827	314	0	10	304	865	230	143	150	43	142	90	67
Wahlergebnis der Wahlbezirke																
	1 601	101	0	1 702	697	0	28	669	1 908	542	239	227	93	364	265	178
Briefwahlbezirke																
6605	-	-	-	-	90	90	3	87	253	55	42	17	10	38	47	44
Briefwahlergebnis																
	-	-	-	-	90	90	3	87	253	55	42	17	10	38	47	44
Insgesamt																
	1 601	101	0	1 702	787	90	31	756	2 161	597	281	244	103	402	312	222

Zusammenstellung der endgültigen Ergebnisse der Wahl zum Ortschaftsrat Mölkau am 7. Juni 2009

Wahlbezirk	Wahlberechtigte				Wähler		Stimmzettel		Abgegebene Stimmen												
	Lt. Wählerverzeichnis		nach § 11 Abs. 2 KomWO (Wahlschein)	Ins-gesamt (A1+A2+A3)	Ins-gesamt	darunter mit Wahlschein	Ungültige Stimmzettel	Gültige Stimmzettel	Gültige Stimmen	Von den gültigen Stimmen entfallen auf die Wahlvorschläge											
	ohne Sperrvermerk "W" (Wahlschein)	mit Sperrvermerk "W" (Wahlschein)								SPD	DIE LINKE	CDU						FDP			
												Dr. Jonas	Kluge	Lange	Woitzynek	Korff	Gasse		Seidel	Flammiger	Schäffer
A1	A2	A3	A	B	B1	C	D	E	E1	E2	E3						E4				
Wahlbezirke																					
2601	1 369	111	x	1 480	645	0	13	632	1 806	318	197	180	428	191	113	51	37	128	110	53	
2609	1 084	125	x	1 209	491	0	18	473	1 379	198	170	103	265	103	121	70	74	123	96	56	
2619	1 240	130	x	1 370	625	0	18	607	1 776	262	173	102	403	132	270	76	38	125	135	60	
2629	1 127	97	x	1 224	556	0	17	539	1 562	300	186	166	382	99	145	63	29	77	75	40	
Wahlergebnis der Wahlbezirke																					
	4 820	463	0	5 283	2 317	0	66	2 251	6 523	1 078	726	551	1 478	525	649	260	178	453	416	209	
Briefwahlbezirke																					
2605	-	-	-	-	433	433	5	428	1 255	215	128	136	339	98	53	52	25	82	85	42	
Briefwahlergebnis																					
	-	-	-	-	433	433	5	428	1 255	215	128	136	339	98	53	52	25	82	85	42	
Insgesamt																					
	4 820	463	0	5 283	2 750	433	71	2 679	7 778	1 293	854	687	1 817	623	702	312	203	535	501	251	

Zusammenstellung der endgültigen Ergebnisse der Wahl zum Ortschaftsrat Plaußig am 7. Juni 2009

Wahl- bezirk	Wahlberechtigte				Wähler		Stimmzettel		Abgegebene Stimmen							
	Lt. Wählerverzeichnis		nach § 11 Abs. 2 KomWO	Ins- gesamt (A1+A2 +A3(falsch)	Ins- gesamt	darunter mit Wahl- schein	Ungültige Stimm- zettel	Gültige Stimm- zettel	Von den gültigen Stimmen entfallen auf die Wahlvorschläge							
	ohne Sperr- vermerk "W" (Wahl- schein)	mit Sperr- vermerk "W" (Wahl- schein)							DIE LINKE	CDU		Prof. Dr. Schiefer	Hoppe	Claus	Heberlein	FFw-P
										Knifz	E1					
A1	A2	A3	A	B	B1	C	D	E								
<u>Wahlbezirke</u>																
1520	546	42	x	588	269	0	10	259	731	108	228	20	216	46	113	
<u>Wahlergebnis der Wahlbezirke</u>																
	546	42	0	588	269	0	10	259	731	108	228	20	216	46	113	
<u>Briefwahlbezirke</u>																
1515	-	-	-	-	33	33	1	32	91	13	14	16	27	12	9	
<u>Briefwahlergebnis</u>																
	-	-	-	-	33	33	1	32	91	13	14	16	27	12	9	
<u>Insgesamt</u>																
546	42	0	588	302	33	33	11	291	822	121	242	36	243	58	122	

Zusammenstellung der endgültigen Ergebnisse der Wahl zum Ortschaftsrat Rückmarsdorf am 7. Juni 2009

Wahlbezirk	Wahlberechtigte			Wähler		Stimmzettel		Abgegebene Stimmen									
	Lt. Wählerverzeichnis		nach § 11 Abs. 2 KomWO	Ins- gesamt (A1+A2+A3)	Ins- gesamt	darunter mit Wahl- schein	Ungültige Stimm- zettel	Gültige Stimm- zettel	Von den gültigen Stimmen entfallen auf die Wahlvorschläge								
	ohne Sperr- vermerk "W" (Wahl- schein)	mit Sperr- vermerk "W" (Wahl- schein)							SPD	DIE LINKE		CDU	GRÜNE	FDP		Hanrick	
										Morgenstern	Schönert			Koschel	Heidel		Rieger
	A1	A2	A3	A	B	B1	C	D	E	E1	E2	E3	E4	E5			
Wahlbezirke																	
7510	1 390	78	x	1 468	652	0	12	640	1 843	259	229	66	307	184	672	65	61
7529	1 179	60	x	1 239	528	0	10	518	1 517	146	148	46	230	173	636	54	84
Wahlergebnis der Wahlbezirke																	
	2 569	138	0	2 707	1 180	0	22	1 158	3 360	405	377	112	537	357	1 308	119	145
Briefwahlbezirke																	
7515	-	-	-	-	119	119	2	117	342	34	48	7	49	37	122	25	20
Briefwahlergebnis																	
	-	-	-	-	119	119	2	117	342	34	48	7	49	37	122	25	20
Insgesamt																	
	2 569	138	0	2 707	1 299	119	24	1 275	3 702	439	425	119	586	394	1 430	144	165

Zusammenstellung der endgültigen Ergebnisse der Wahl zum Ortschaftsrat Seehausen am 7. Juni 2009

Wahlbezirk	Wahlberechtigte			Wähler		Stimmzettel		Abgegebene Stimmen																				
	Lt. Wählerverzeichnis		Ins- gesamt (A1+A2 +A3)	Ins- gesamt Wahl- schein	Ungültige Stimm- zettel	Gültige Stimm- zettel	E	Von den gültigen Stimmen entfallen auf die Wahlvorschläge																				
	ohne Sperr- vermerk "W" (Wahl- schein)	mit Sperr- vermerk "W" (Wahl- schein)						FWS						Sonstige														
								A1	A2	A3	A	B	B1	C	D	E	E1	E2	E3	E4	E5	E6	E7	E8	E9	E10	E11	E12
Wahlbezirke																												
9400	996	34	x	1 030	376	0	16	360	718	47	86	165	103	51	186	31	43	1	0	0	0	1	1	0	2	0	1	0
9419	701	51	x	752	354	0	4	350	759	120	39	147	160	85	65	56	81	0	1	1	2	0	0	1	0	1	0	0
Wahlergebnis der Wahlbezirke																												
	1 697	85	0	1 782	730	0	20	710	1 477	167	125	312	263	136	251	87	124	1	1	1	2	1	1	1	2	1	1	0
Briefwahlbezirke																												
9405	-	-	-	-	72	72	2	70	164	10	14	29	29	23	21	17	20	0	0	0	0	0	0	0	0	0	0	1
Briefwahlbezirke																												
	-	-	-	-	72	72	2	70	164	10	14	29	29	23	21	17	20	0	0	0	0	0	0	0	0	0	0	1
Insgesamt																												
	1 697	85	0	1 782	802	72	22	780	1 641	177	139	341	292	159	272	104	144	1	1	1	2	1	1	1	2	1	1	1

Zusammenstellung der endgültigen Ergebnisse der Wahl zum Ortschaftsrat Wiederitzsch am 7. Juni 2009

Wahlbezirk	Wahlberechtigte			Wähler		Stimmzettel		Abgegebene Stimmen														
	Lt. Wählerverzeichnis		Ins- gesamt (A1+A2 KomWO +A3)	Ins- gesamt	darunter mit Wahl- schein	Ungültige Stimm- zettel	Gültige Stimm- zettel	Von den gültigen Stimmen entfallen auf die Wahlvorschläge														
	ohne Sperr- vermerk "W" (Wahl- schein)	nach § 11 Abs. 2 KomWO						SPD			DIE LINKE		CDU				GRÜNE					
								A1	A2	A3	A	B	B1	C	D	E		E1	E2	E3	E4	
Wahlbezirke																						
9501	1 237	112	x	1 349	502	0	8	494	1 416	209	87	103	167	72	78	270	36	138	40	24	85	107
9509	1 222	105	x	1 327	582	0	12	570	1 659	164	99	49	209	66	95	366	44	262	61	16	93	135
9511	1 245	93	x	1 338	569	0	17	552	1 578	140	96	33	182	52	71	346	58	325	56	20	67	132
9529	1 296	114	x	1 410	532	0	15	517	1 476	163	81	36	107	66	83	300	46	240	62	16	137	139
9531	1 269	120	x	1 389	496	1	11	485	1 406	136	90	22	136	36	67	358	41	246	53	26	103	92
Wahlergebnis der Wahlbezirke																						
	6 269	544	0	6 813	2 681	1	63	2 618	7 535	812	453	243	801	292	394	1 640	225	1 211	272	102	485	605
Briefwahlbezirke																						
9505	-	-	-	-	487	487	6	481	1 380	198	77	33	167	47	52	230	39	249	43	20	75	150
Briefwahlergebnis																						
	-	-	-	-	487	487	6	481	1 380	198	77	33	167	47	52	230	39	249	43	20	75	150
Insgesamt																						
	6 269	544	0	6 813	3 168	488	69	3 099	8 915	1 010	530	276	968	339	446	1 870	264	1 460	315	122	560	755

Veröffentlichungsverzeichnis

Statistisches Jahrbuch der Stadt Leipzig (jährlich) (je 25,- €)

Statistischer Quartalsbericht (vierteljährlich) (je 7,- €)

2009

Bundestagswahl am 27. September in Leipzig – Ergebnisse und Analysen (5,- €)

Landtagswahl am 30. August in Leipzig – Ergebnisse und Analysen (5,- €)

Europawahl am 7. Juni 2009 in Leipzig – Ergebnisse und Analysen (5,- €)

Bevölkerungsvorausschätzung 2009 für die Stadt Leipzig (5,- €)

Kommunale Bürgerumfrage 2008 - Ergebnisbericht (15,- €)

Straßenabschnittsverzeichnis 2009 (7,50 €)

Menschen mit Behinderungen in Leipzig 2007 (10,- €)

Vorbericht für Wahlen 2009 (5,- €)

2008

Besucherbefragung Weihnachtsmarkt 2008 - Ergebnisbericht (10,- €)

Stadt - Umland - Region Leipzig 2008 (10,- €)

Leipziger Brücken II: Elsterfließgewässer (je 10,- €)

Leipziger Brücken I: Pleißefließgewässer (je 10,- €)

Ortsteilkatalog 2008 (25,- €)

Zuwanderung nach Leipzig 2007 - Ergebnisbericht (10,- €)

Das Image der Universität Leipzig – Ergebnisse von Erhebungen 2007 (15,- €)

Kommunale Bürgerumfrage 2007 - Ergebnisbericht (15,- €)

Umfrage zur Sicherheit in Leipzig 2007 - Ergebnisbericht (15,- €)

Bürgerentscheid am 27.01.2008 (5,- €)

2007

Strukturatlas Leipzig 2007 (15,- €)

EU-Umfrage 2006 zur Lebensqualität in Städten (5,- €)

Bevölkerungsvorausschätzung für die Stadt Leipzig 2007 (5,- €)

Kommunale Bürgerumfrage 2006 - Ergebnisbericht (15,- €)

Deutschland-Umfrage zu Leipzig 2007 (7,- €)

Freizeit in Leipzig 2006 (15,- €)

Straßenabschnittsverzeichnis 2007 (7,50 €)

2006

Ausländer in der Stadt Leipzig 2006 (15,- €)

Ortsteilkatalog 2006 (25,- €)

Besucherbefragung Volkshochschule 2006 – Ergebnisübersicht (5,- €)

Kommunale Bürgerumfrage 2005 – Ergebnisübersicht (15,- €)

Oberbürgermeisterwahl 2006 in Leipzig – endgültige Ergebnisse (5,- €)

Oberbürgermeisterneuwahl 26.02.2006 – vorläufige Ergebnisse (5,- €)

Oberbürgermeisterwahl am 05.02.2006 – vorläufige Ergebnisse (5,- €)

Landtagswiederholungswahl 22.01.2006 im Wahlkreis 31 - Leipzig 7 (5,- €)

Die Veröffentlichungen des Amtes für Statistik und Wahlen können wie folgt bezogen werden:

Postbezug (zuzüglich Versandkosten):

Stadt Leipzig, Amt für Statistik und Wahlen

04092 Leipzig

Direktbezug:

Stadt Leipzig, Amt für Statistik und Wahlen

Burgplatz 1, Stadthaus, Raum 228

Alle Veröffentlichungen des Amtes für Statistik und Wahlen liegen in der Bibliothek des Amtes zur Einsicht aus, ebenso die Veröffentlichungen des Statistischen Landesamtes des Freistaates Sachsen, des Statistischen Bundesamtes, weiterer deutscher Städte, des Deutschen Städtetages und andere. Statistische Auskünfte erhalten Sie unter:

Fon 0341 123-2847, Fax 0341 123-2845 bzw. E-Mail statistik-wahlen@leipzig.de.