



---

## Ergebnisse

### Umfrage 73782

---

Anzahl der Datensätze in dieser Abfrage:	183
Gesamtzahl der Datensätze dieser Umfrage:	183
Anteil in Prozent:	100.00%





---

## Feld-Zusammenfassung für 01

Gibt es aus Ihrer Sicht "den" klassischen Piraten?

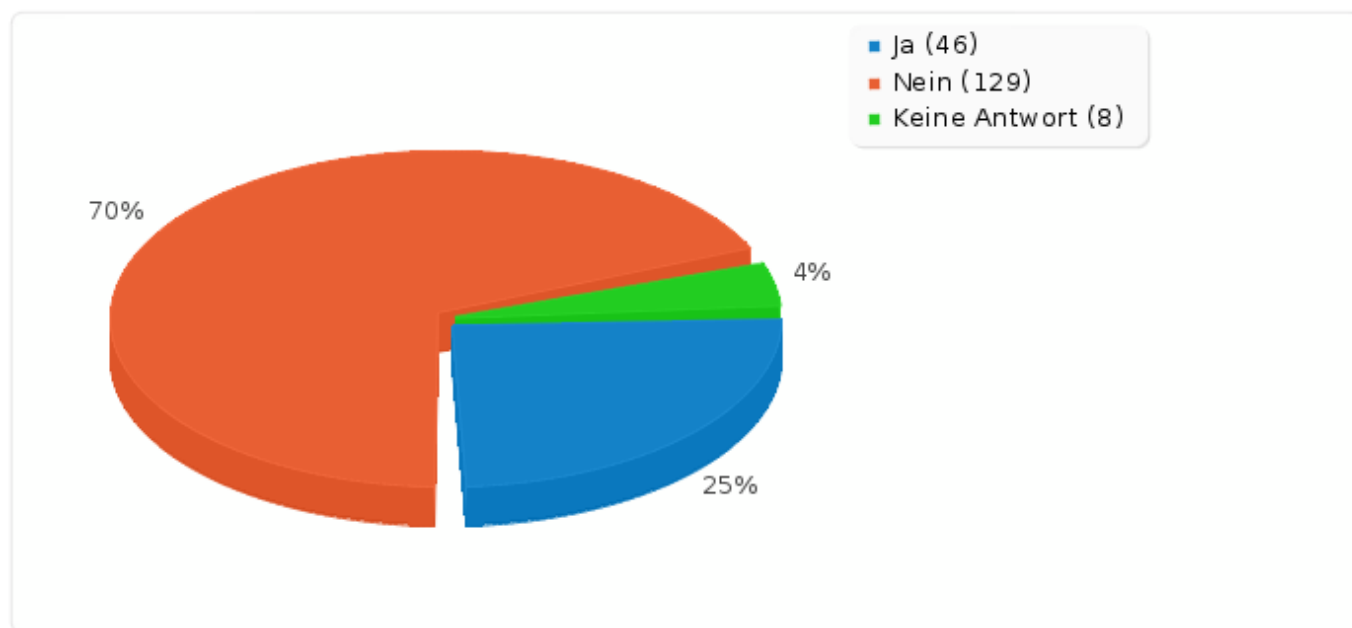
---

Antwort	Anzahl	Prozent
Ja (Y)	46	25.14%
Nein (N)	129	70.49%
Keine Antwort	8	4.37%
Nicht beendet oder nicht gezeigt	0	0.00%



## Feld-Zusammenfassung für 01

Gibt es aus Ihrer Sicht "den" klassischen Piraten?





---

## Feld-Zusammenfassung für 02

Glauben Sie, dass es regionale Unterschiede innerhalb der Partei gibt?

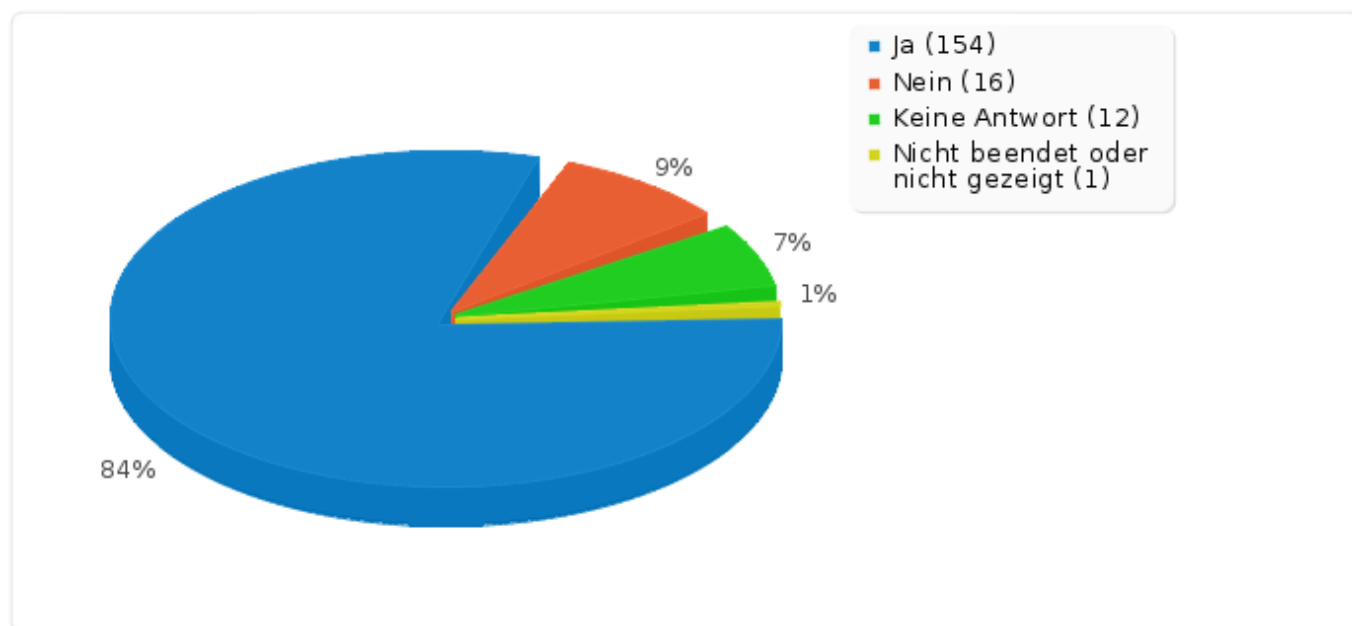
---

Antwort	Anzahl	Prozent
Ja (Y)	154	84.15%
Nein (N)	16	8.74%
Keine Antwort	12	6.56%
Nicht beendet oder nicht gezeigt	1	0.55%



## Feld-Zusammenfassung für 02

Glauben Sie, dass es regionale Unterschiede innerhalb der Partei gibt?





---

## Feld-Zusammenfassung für 03

Für wie wichtig erachten sie eine gleiche Grundeinstellung?

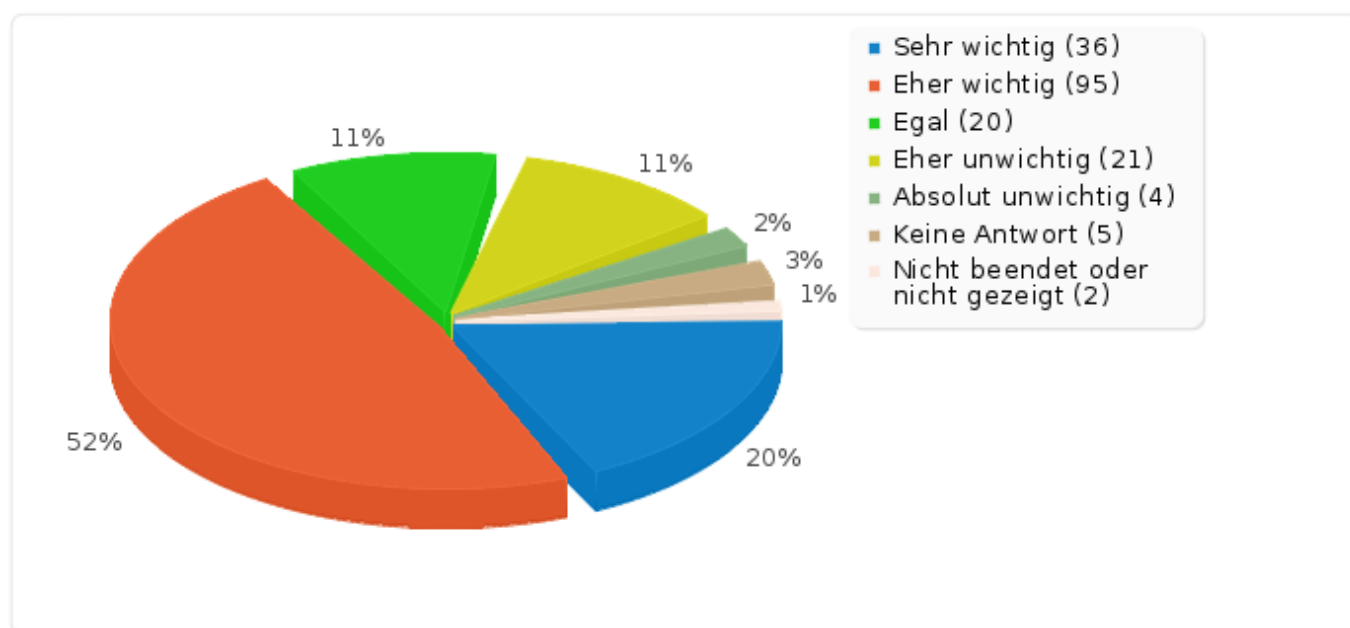
---

Antwort	Anzahl	Prozent
Sehr wichtig (A1)	36	19.67%
Eher wichtig (A2)	95	51.91%
Egal (A3)	20	10.93%
Eher unwichtig (A4)	21	11.48%
Absolut unwichtig (A6)	4	2.19%
Keine Antwort	5	2.73%
Nicht beendet oder nicht gezeigt	2	1.09%



## Feld-Zusammenfassung für 03

Für wie wichtig erachten sie eine gleiche Grundeinstellung?







---

## Feld-Zusammenfassung für 04

Für wie wichtig erachten Sie das bewusste Leben bzw. Ausleben einer Organisationskultur?

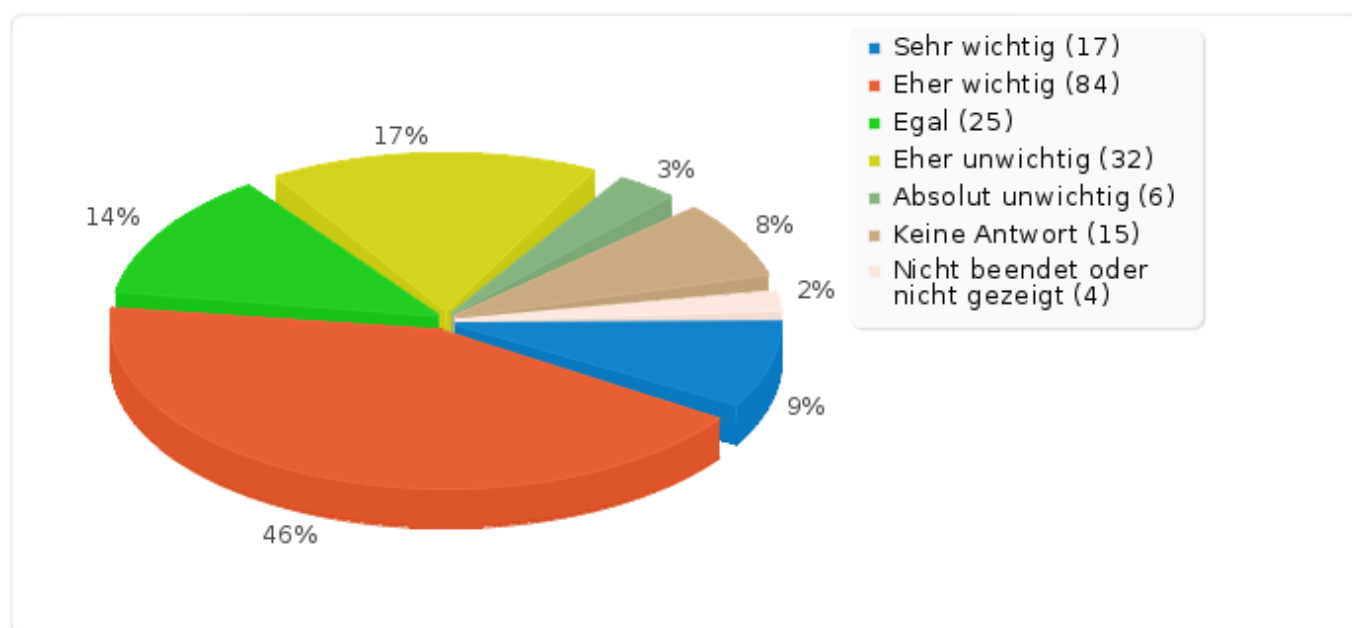
---

Antwort	Anzahl	Prozent
Sehr wichtig (A1)	17	9.29%
Eher wichtig (A2)	84	45.90%
Egal (A3)	25	13.66%
Eher unwichtig (A4)	32	17.49%
Absolut unwichtig (A6)	6	3.28%
Keine Antwort	15	8.20%
Nicht beendet oder nicht gezeigt	4	2.19%



## Feld-Zusammenfassung für 04

Für wie wichtig erachten Sie das bewusste Leben bzw. Ausleben einer Organisationskultur?





---

## Feld-Zusammenfassung für 05

Identifizieren Sie sich innerhalb der Organisation mit:

---

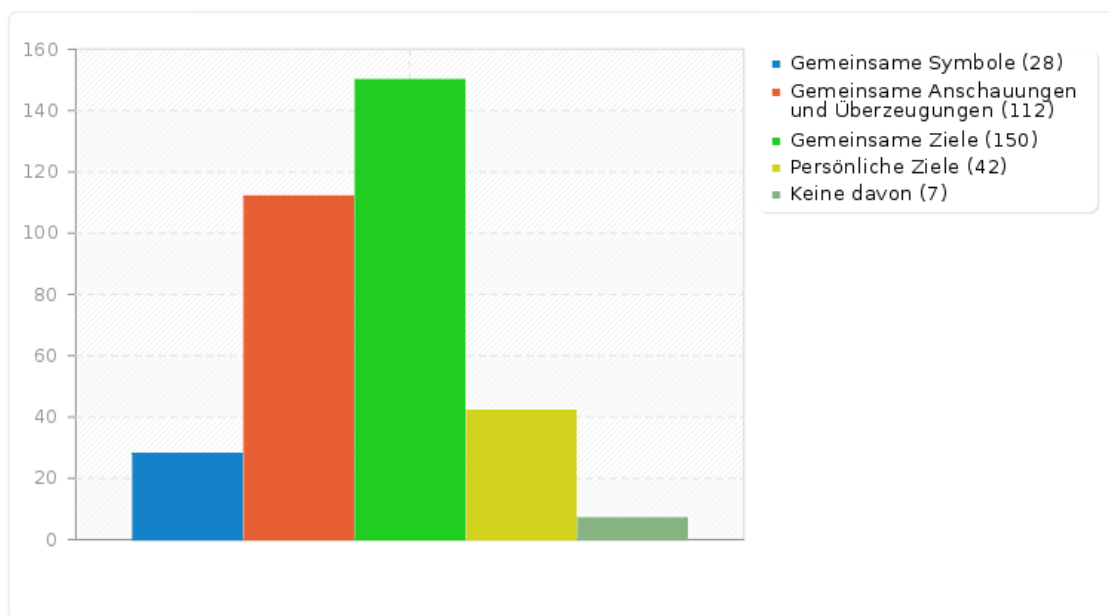
Antwort	Anzahl	Prozent
Gemeinsame Symbole (SQ001)	28	15.30%
Gemeinsame Anschauungen und Überzeugungen (SQ002)	112	61.20%
Gemeinsame Ziele (SQ003)	150	81.97%
Persönliche Ziele (SQ004)	42	22.95%
Keine davon (SQ005)	7	3.83%

---

## Feld-Zusammenfassung für 05

Identifizieren Sie sich innerhalb der Organisation mit:

---





---

### Feld-Zusammenfassung für 06

Glauben Sie, dass es eine gemeinsame Organisationskultur aller Piraten (in Ihrem Kreisverband) gibt?

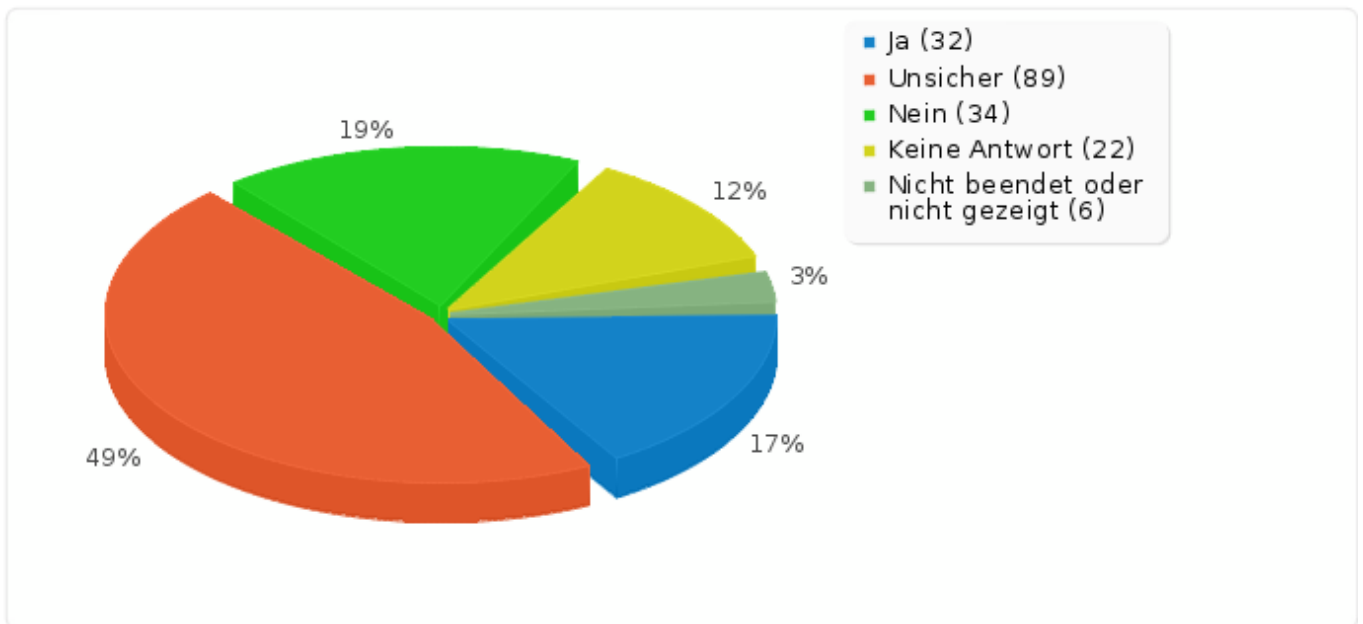
---

Antwort	Anzahl	Prozent
Ja (A1)	32	17.49%
Unsicher (A2)	89	48.63%
Nein (A3)	34	18.58%
Keine Antwort	22	12.02%
Nicht beendet oder nicht gezeigt	6	3.28%



## Feld-Zusammenfassung für 06

Glauben Sie, dass es eine gemeinsame Organisationskultur aller Piraten (in Ihrem Kreisverband) gibt?





---

## Feld-Zusammenfassung für 07

Glauben Sie an die Umsetzbarkeit des Grundsatzprogrammes?

---

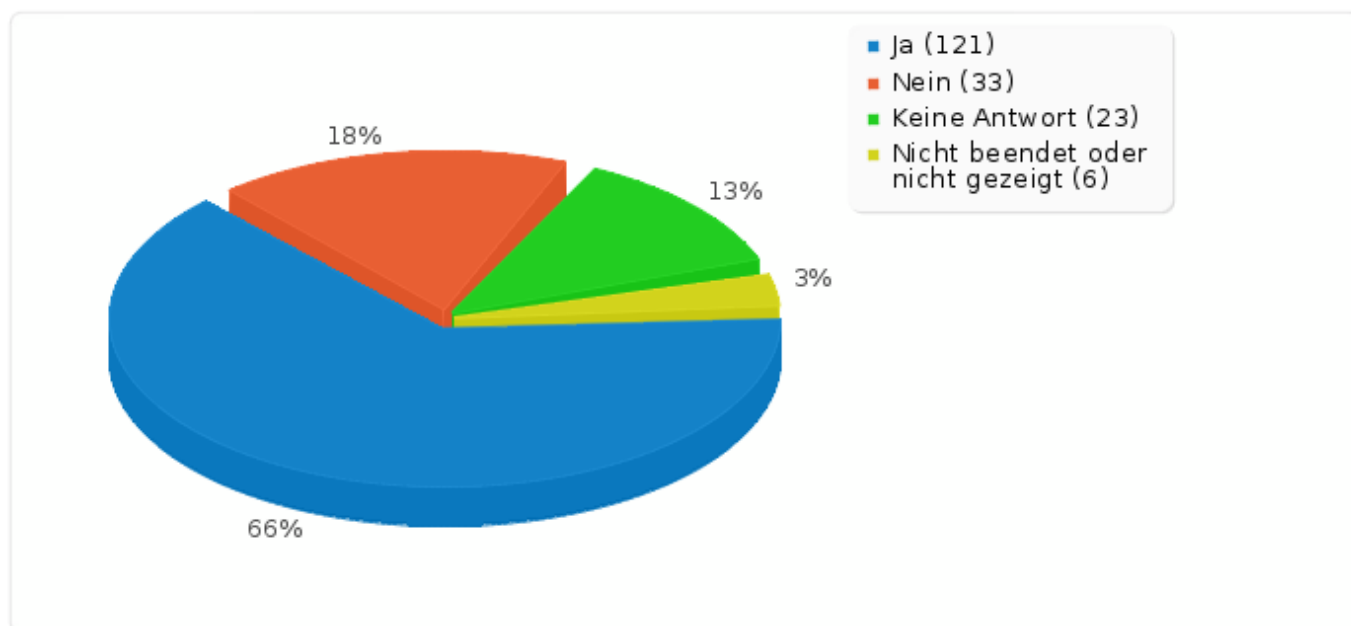
Antwort	Anzahl	Prozent
Ja (Y)	121	66.12%
Nein (N)	33	18.03%
Keine Antwort	23	12.57%
Nicht beendet oder nicht gezeigt	6	3.28%

---

## Feld-Zusammenfassung für 07

Glauben Sie an die Umsetzbarkeit des Grundsatzprogrammes?

---







---

## Feld-Zusammenfassung für 08

Nennen Sie drei Gesichtspunkte, was für Sie die Kultur der Piraten auszeichnet!

---

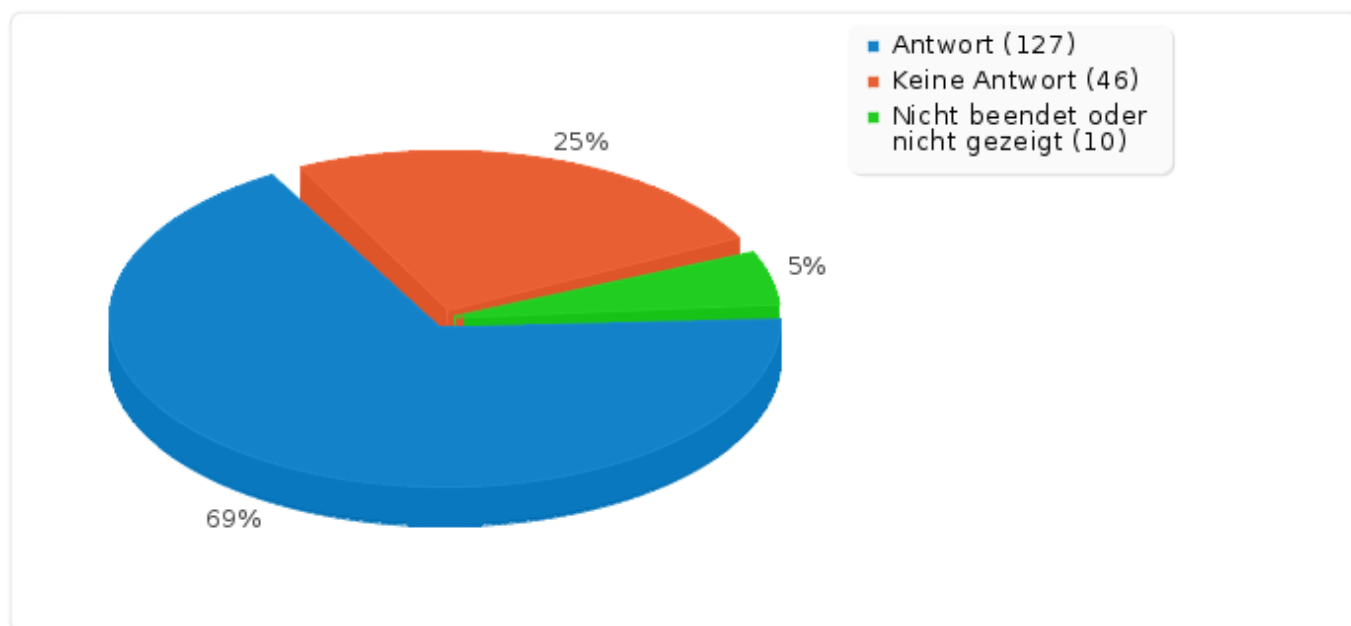
Antwort	Anzahl	Prozent
Antwort	127	69.40%
Keine Antwort	46	25.14%
Nicht beendet oder nicht gezeigt	10	5.46%

---

## Feld-Zusammenfassung für 08

Nennen Sie drei Gesichtspunkte, was für Sie die Kultur der Piraten auszeichnet!

---



---

## Feld-Zusammenfassung für 09

Welche der folgenden Eigenschaften würden Sie dem allgemeinen Bild eines Piraten zuordnen?

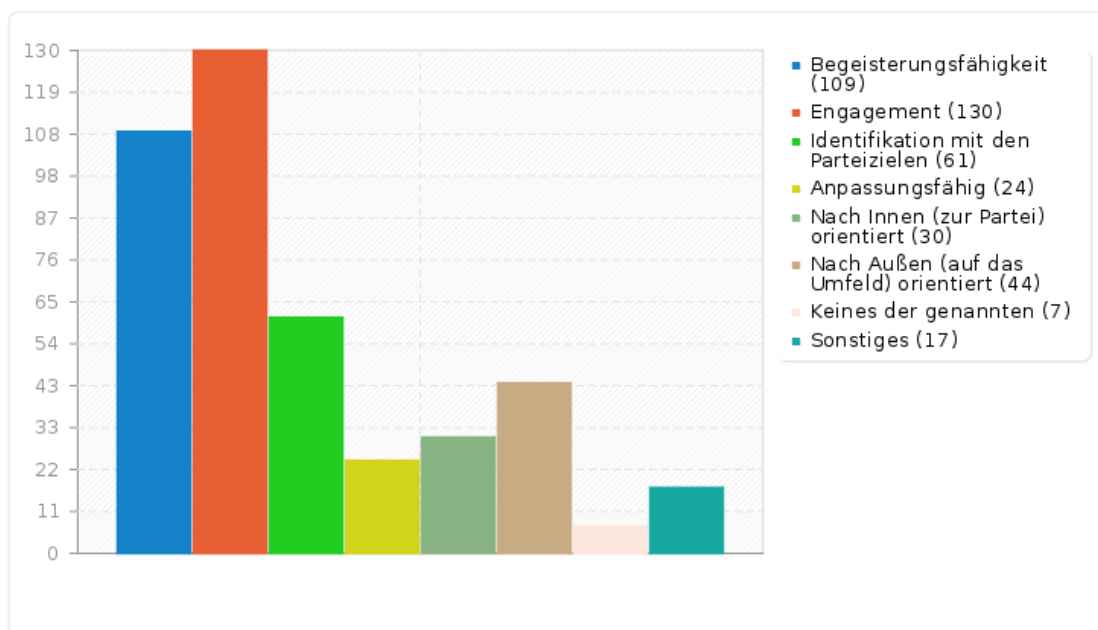
---

Antwort	Anzahl	Prozent
Begeisterungsfähigkeit (SQ001)	109	59.56%
Engagement (SQ002)	130	71.04%
Identifikation mit den Parteizielen (SQ003)	61	33.33%
Anpassungsfähig (SQ004)	24	13.11%
Nach Innen (zur Partei) orientiert (SQ005)	30	16.39%
Nach Außen (auf das Umfeld) orientiert (SQ006)	44	24.04%
Keines der genannten (SQ007)	7	3.83%
Sonstiges	17	9.29%

## Feld-Zusammenfassung für 09

Welche der folgenden Eigenschaften würden Sie dem allgemeinen Bild eines Piraten zuordnen?

---





---

### Feld-Zusammenfassung für 10

Glauben Sie, dass eine Veränderung notwendig wird, um in der Zukunft zu bestehen? Nennen Sie ggf. bitte knapp diese Veränderung!

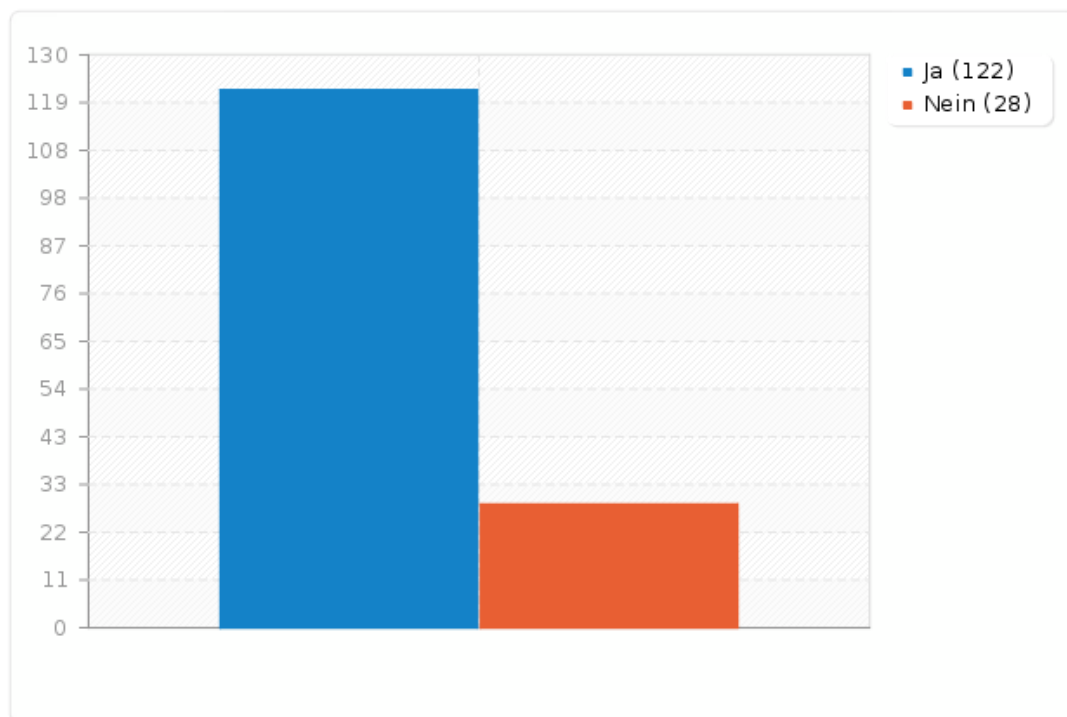
---

Antwort	Anzahl	Prozent
Ja	122	66.67%
Nein	28	15.30%



## Feld-Zusammenfassung für 10

Glauben Sie, dass eine Veränderung notwendig wird, um in der Zukunft zu bestehen? Nennen Sie ggf. bitte knapp diese Veränderung!





---

## Feld-Zusammenfassung für 11-1 [Ja]

Gibt es zentrale Kulturträger? Nennen Sie bitte ggf. welche!

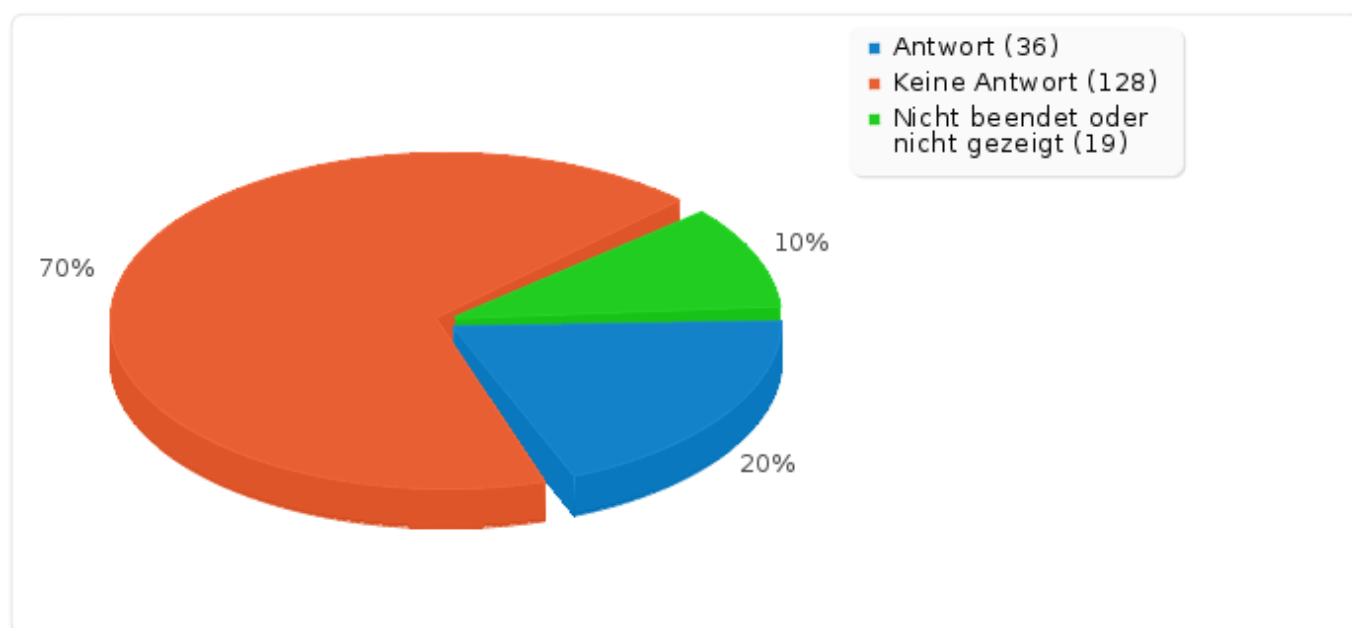
---

Antwort	Anzahl	Prozent
Antwort	36	19.67%
Keine Antwort	128	69.95%
Nicht beendet oder nicht gezeigt	19	10.38%



## Feld-Zusammenfassung für 11-1 [Ja]

Gibt es zentrale Kulturträger? Nennen Sie bitte ggf. welche!







---

### Feld-Zusammenfassung für 11-2 [Nein]

Gibt es zentrale Kulturträger? Nennen Sie bitte ggf. welche!

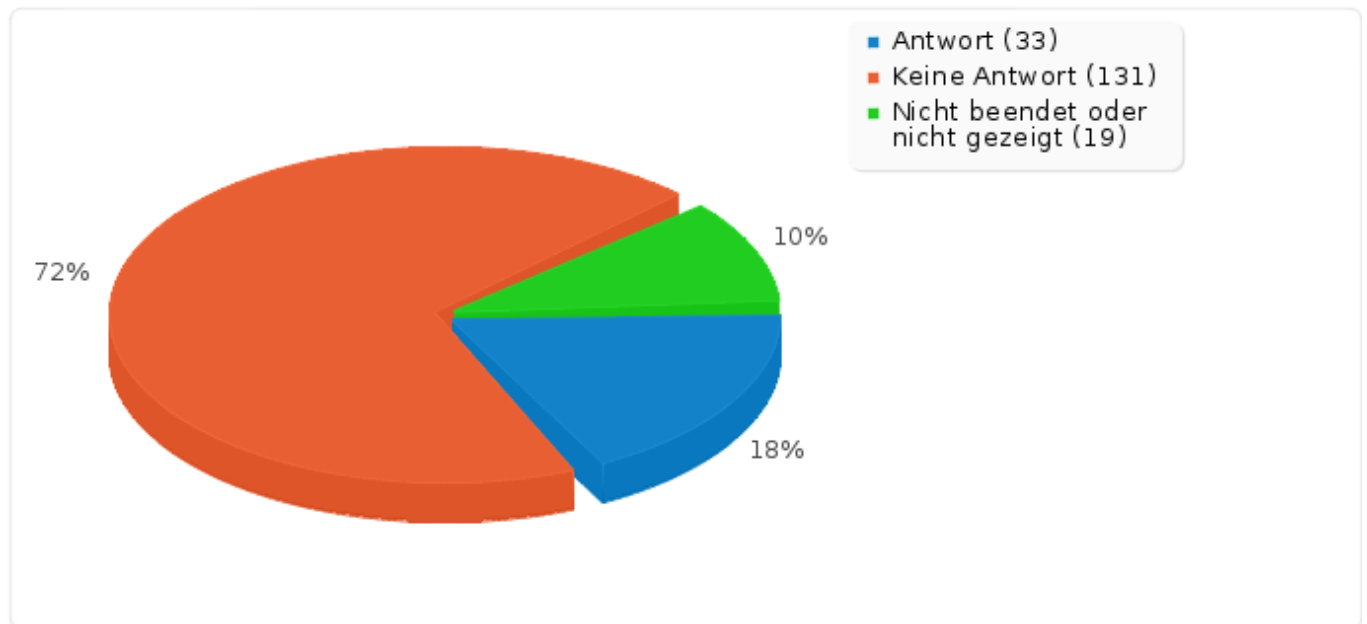
---

Antwort	Anzahl	Prozent
Antwort	33	18.03%
Keine Antwort	131	71.58%
Nicht beendet oder nicht gezeigt	19	10.38%



## Feld-Zusammenfassung für 11-2 [Nein]

Gibt es zentrale Kulturträger? Nennen Sie bitte ggf. welche!





---

## Feld-Zusammenfassung für 12

Wie wichtig ist Ihnen ein gemeinsamer Wertekanon?

---

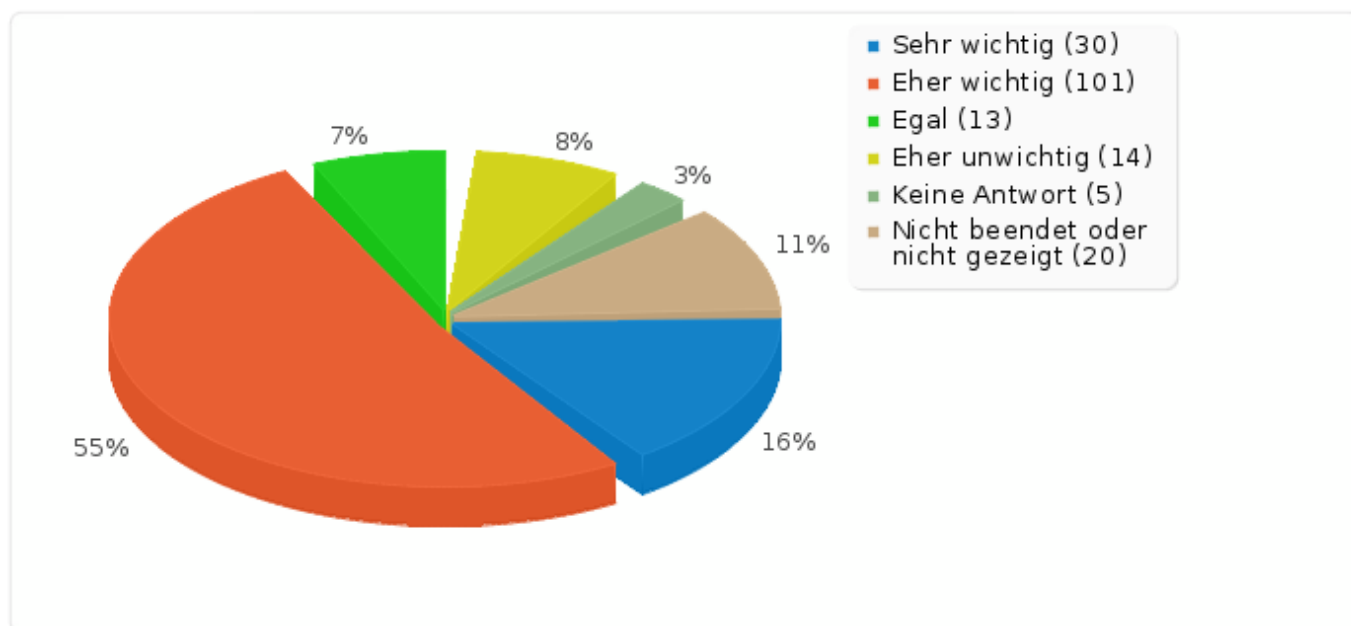
Antwort	Anzahl	Prozent
Sehr wichtig (A1)	30	16.39%
Eher wichtig (A2)	101	55.19%
Egal (A3)	13	7.10%
Eher unwichtig (A4)	14	7.65%
Absolut unwichtig (A6)	0	0.00%
Keine Antwort	5	2.73%
Nicht beendet oder nicht gezeigt	20	10.93%

---

## Feld-Zusammenfassung für 12

Wie wichtig ist Ihnen ein gemeinsamer Wertekanon?

---





---

## Feld-Zusammenfassung für 13

Wie stark werden, ihrer Meinung nach, die Werte der Piraten von äußeren Einflüssen geprägt?

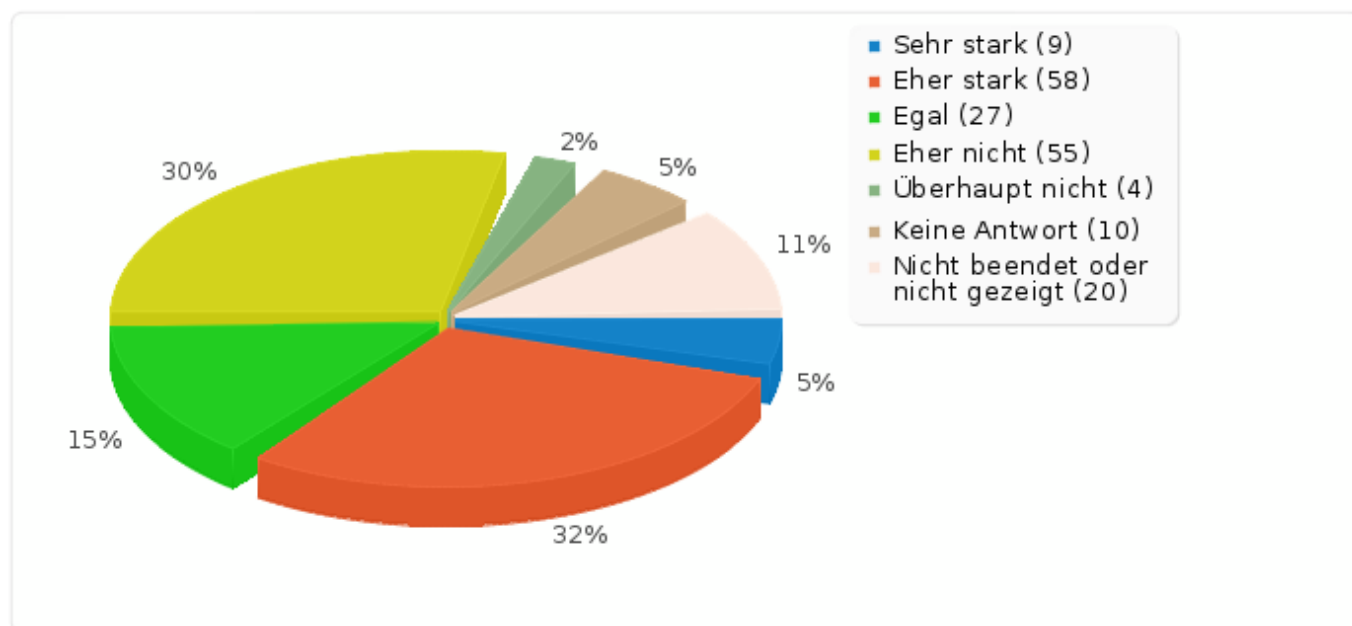
---

Antwort	Anzahl	Prozent
Sehr stark (A1)	9	4.92%
Eher stark (A2)	58	31.69%
Egal (A3)	27	14.75%
Eher nicht (A4)	55	30.05%
Überhaupt nicht (A6)	4	2.19%
Keine Antwort	10	5.46%
Nicht beendet oder nicht gezeigt	20	10.93%

## Feld-Zusammenfassung für 13

Wie stark werden, ihrer Meinung nach, die Werte der Piraten von äußeren Einflüssen geprägt?

---





---

## Feld-Zusammenfassung für 14

Welche Einflüsse könnten (sofern Sie die vorangegangene Frage positiv beantwortet haben) das Ihrer Meinung nach sein?

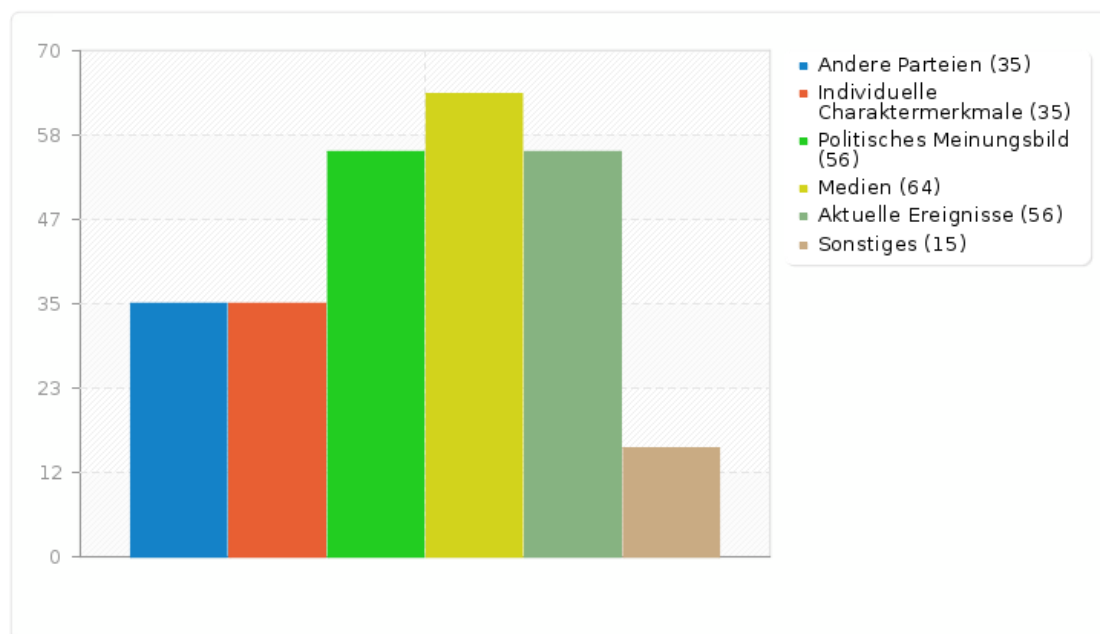
---

Antwort	Anzahl	Prozent
Andere Parteien (SQ001)	35	19.13%
Individuelle Charaktermerkmale (SQ002)	35	19.13%
Politisches Meinungsbild (SQ003)	56	30.60%
Medien (SQ004)	64	34.97%
Aktuelle Ereignisse (SQ005)	56	30.60%
Sonstiges	15	8.20%

## Feld-Zusammenfassung für 14

Welche Einflüsse könnten (sofern Sie die vorangegangene Frage positiv beantwortet haben) das Ihrer Meinung nach sein?

---







---

## Feld-Zusammenfassung für 15

Inwieweit wird Mitgliedern der Partei die Möglichkeit gegeben,  
Entscheidungen zu beeinflussen?

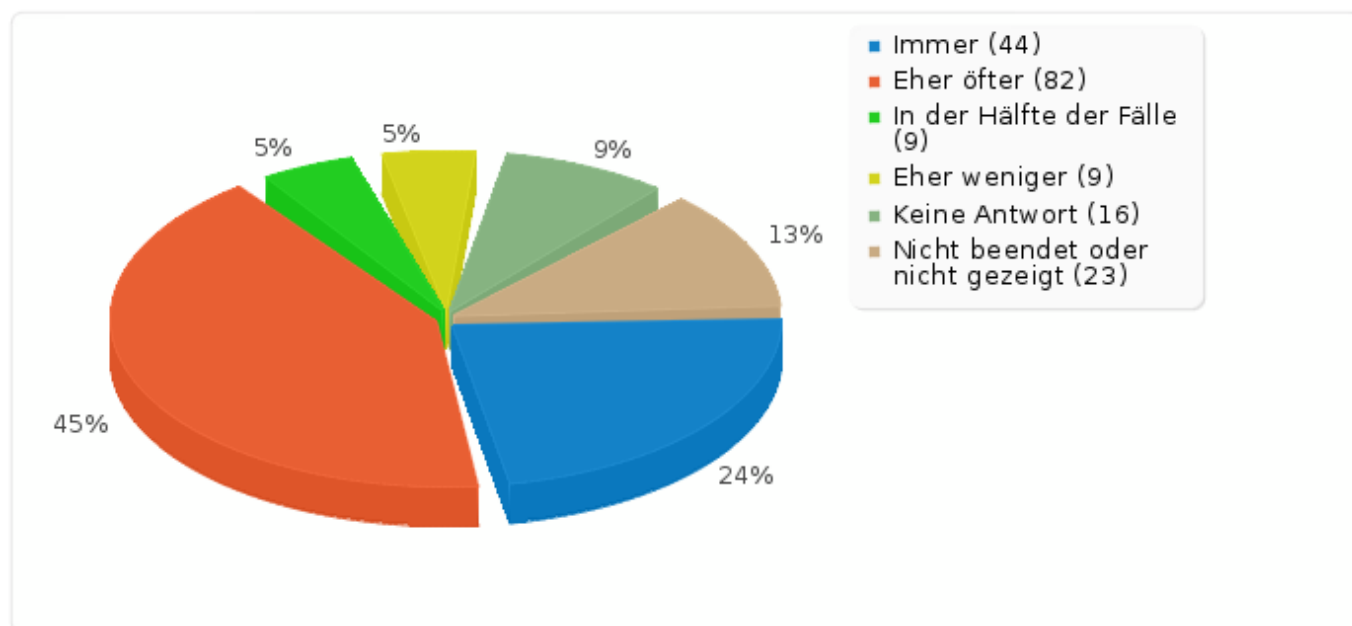
---

Antwort	Anzahl	Prozent
Immer (A1)	44	24.04%
Eher öfter (A2)	82	44.81%
In der Hälfte der Fälle (A3)	9	4.92%
Eher weniger (A4)	9	4.92%
Nie (A5)	0	0.00%
Keine Antwort	16	8.74%
Nicht beendet oder nicht gezeigt	23	12.57%

## Feld-Zusammenfassung für 15

Inwieweit wird Mitgliedern der Partei die Möglichkeit gegeben,  
Entscheidungen zu beeinflussen?

---





---

## Feld-Zusammenfassung für 16

Gibt es aus Ihrer Sicht, seit Gründung der Partei, gewachsene Traditionen?

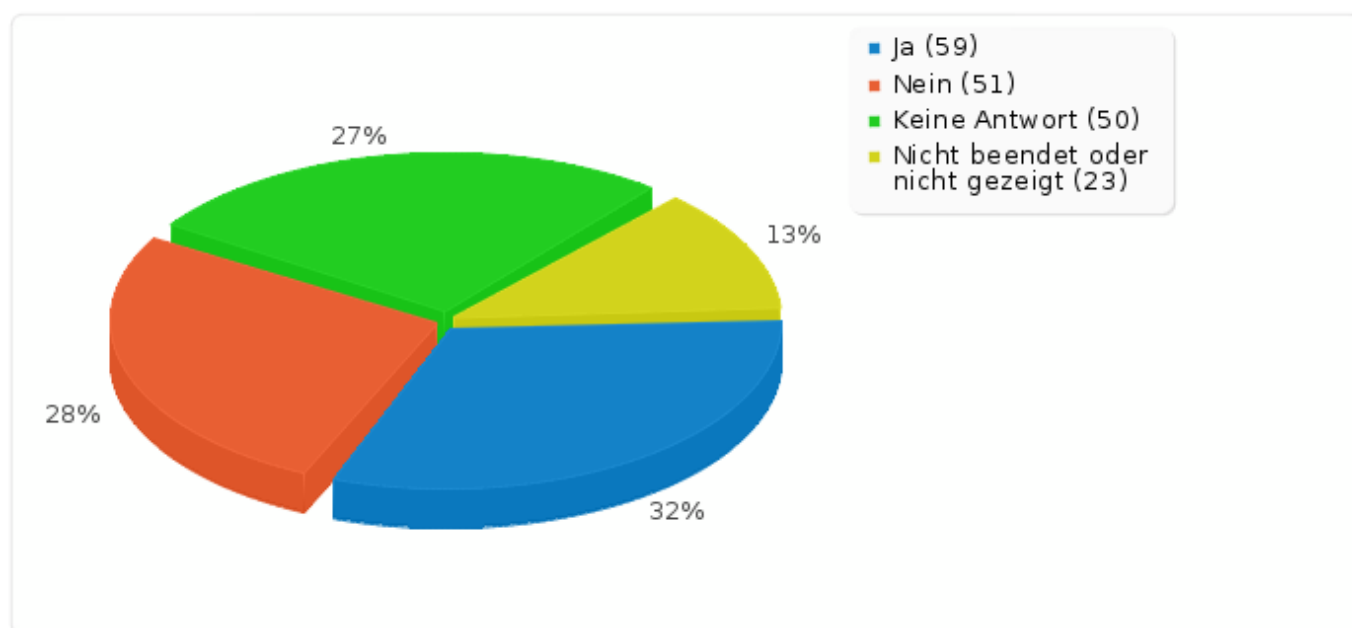
---

Antwort	Anzahl	Prozent
Ja (Y)	59	32.24%
Nein (N)	51	27.87%
Keine Antwort	50	27.32%
Nicht beendet oder nicht gezeigt	23	12.57%

## Feld-Zusammenfassung für 16

Gibt es aus Ihrer Sicht, seit Gründung der Partei, gewachsene Traditionen?

---





---

## Feld-Zusammenfassung für 17

Wie sehen ggf. diese Traditionen aus; wie äußern sich diese Traditionen?

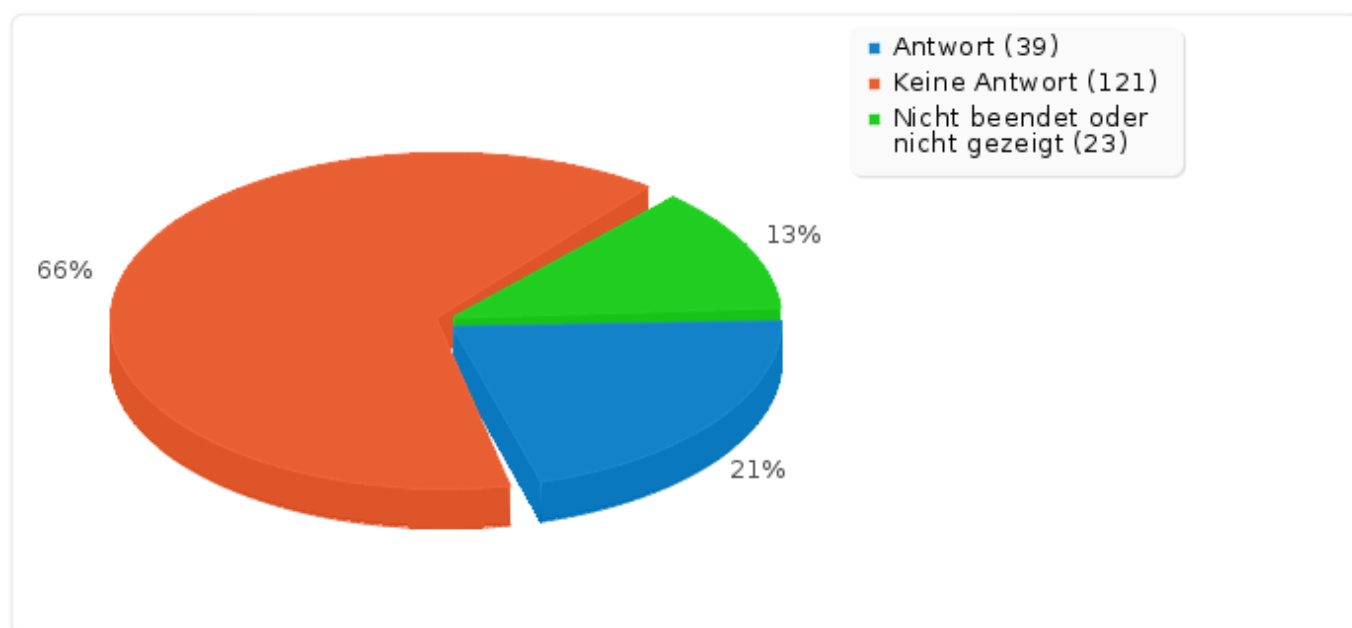
---

Antwort	Anzahl	Prozent
Antwort	39	21.31%
Keine Antwort	121	66.12%
Nicht beendet oder nicht gezeigt	23	12.57%



## Feld-Zusammenfassung für 17

Wie sehen ggf. diese Traditionen aus; wie äußern sich diese Traditionen?





---

## Feld-Zusammenfassung für 18

Gibt es eine eigene Piratensprache? Nennen Sie bitte Beispiele oder antworten Sie mit "Keine"!

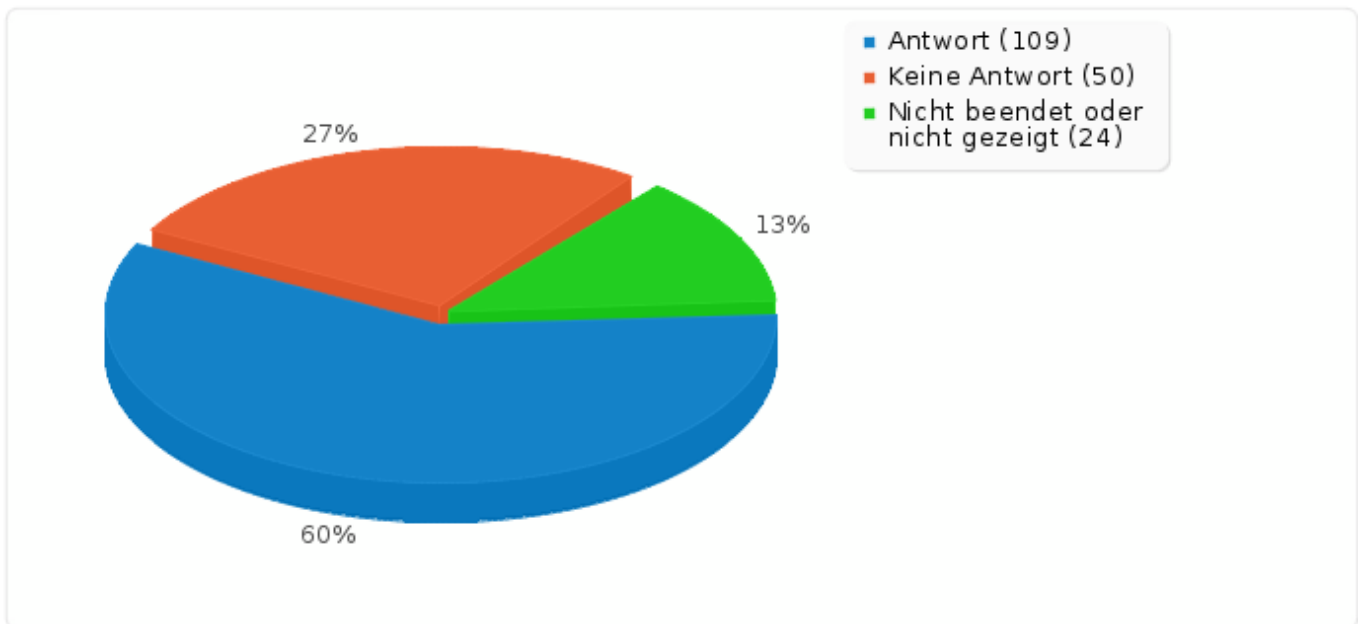
---

Antwort	Anzahl	Prozent
Antwort	109	59.56%
Keine Antwort	50	27.32%
Nicht beendet oder nicht gezeigt	24	13.11%



## Feld-Zusammenfassung für 18

Gibt es eine eigene Piratensprache? Nennen Sie bitte Beispiele oder antworten Sie mit "Keine"!







---

## Feld-Zusammenfassung für 19

Wie lang sind Sie Mitglied?

---

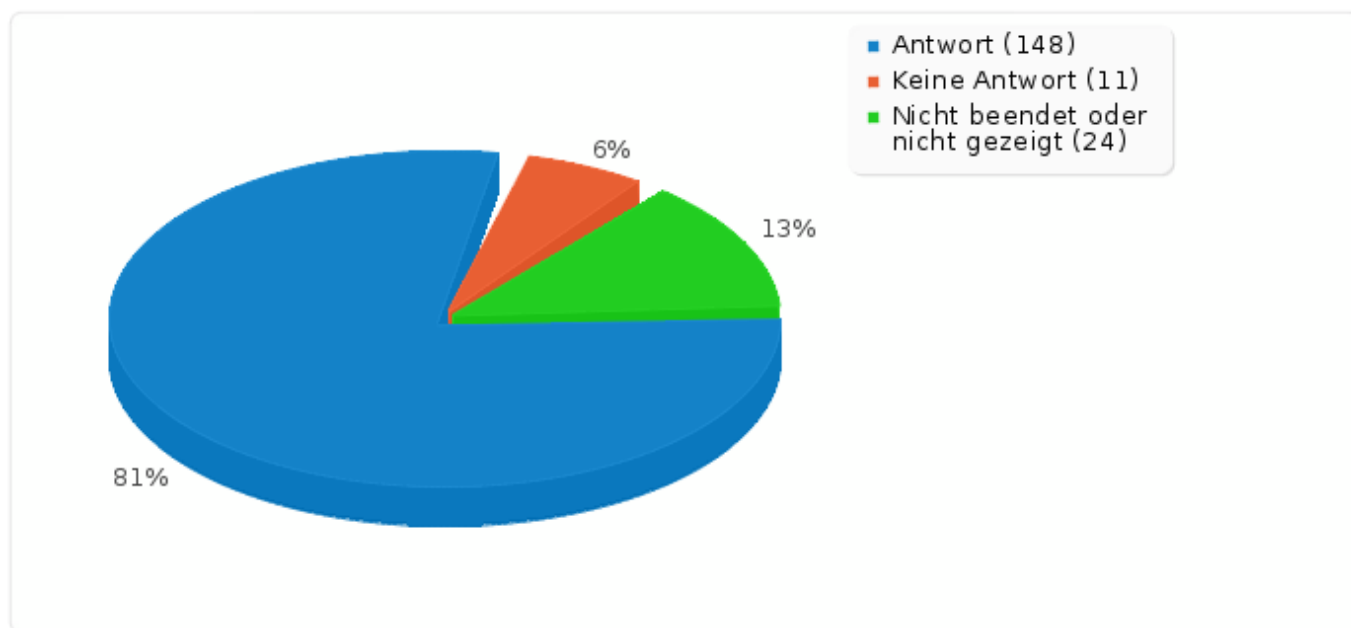
Antwort	Anzahl	Prozent
Antwort	148	80.87%
Keine Antwort	11	6.01%
Nicht beendet oder nicht gezeigt	24	13.11%

---

## Feld-Zusammenfassung für 19

Wie lang sind Sie Mitglied?

---





---

## Feld-Zusammenfassung für 20

Wie wichtig ist Ihnen eine klare Hierarchie?

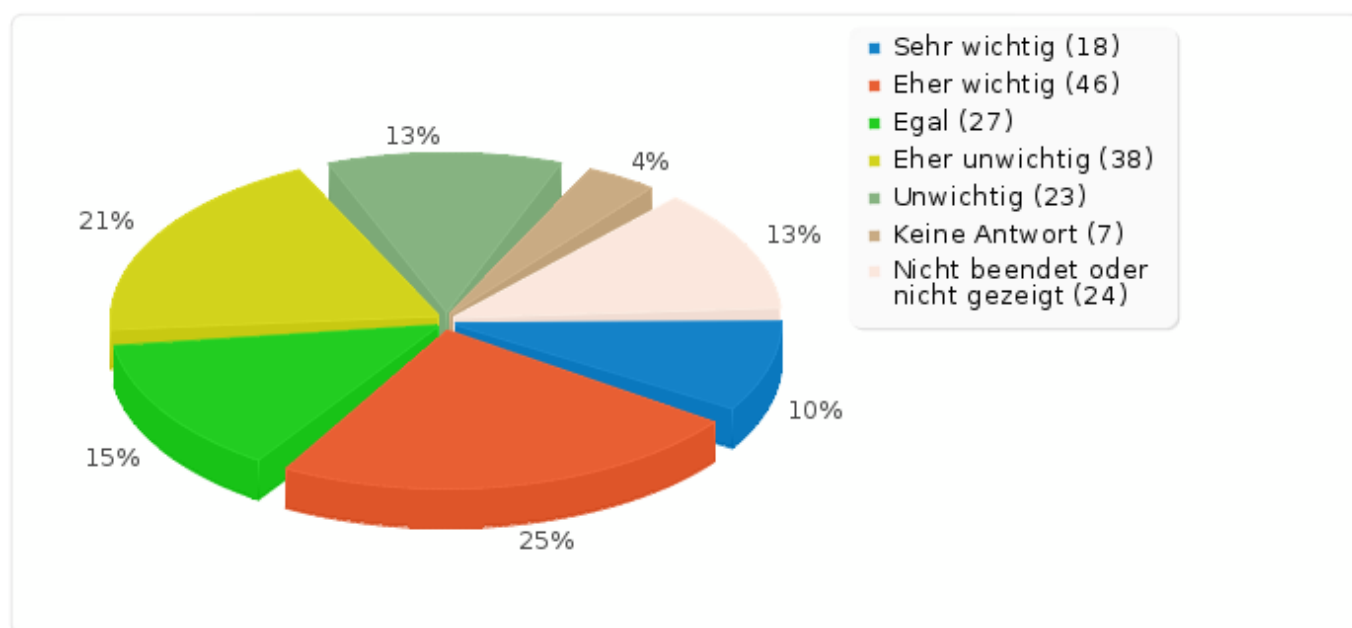
---

Antwort	Anzahl	Prozent
Sehr wichtig (A1)	18	9.84%
Eher wichtig (A2)	46	25.14%
Egal (A3)	27	14.75%
Eher unwichtig (A4)	38	20.77%
Unwichtig (A5)	23	12.57%
Keine Antwort	7	3.83%
Nicht beendet oder nicht gezeigt	24	13.11%

## Feld-Zusammenfassung für 20

Wie wichtig ist Ihnen eine klare Hierarchie?

---





---

## Feld-Zusammenfassung für 21

Sofern Sie möchten können Sie noch eigene Punkte zum Thema aufschreiben!  
Falls nicht, lassen Sie das Feld bitte einfach frei.

---

Antwort	Anzahl	Prozent
Antwort	17	9.29%
Keine Antwort	141	77.05%
Nicht beendet oder nicht gezeigt	25	13.66%



## Feld-Zusammenfassung für 21

Sofern Sie möchten können Sie noch eigene Punkte zum Thema aufschreiben!  
Falls nicht, lassen Sie das Feld bitte einfach frei.

