










Ergebnisse







Bahnhof / Haltestelle	Zeit	Dauer	Umst.	Verkehrsmittel	Tarif*
Bus & Bahn – Samstag, 10.09.11					
Darmstadt Hauptbahnhof Rüsselsheim Bahnhof	07:45 ab 08:40 an	0:55	1		3,90 € 2,35 €
07:45 ab	Darmstadt Hauptbahnhof				
	Bus AIR	Richtung Frankfurt (Main) Flughafen Terminal 2 Besonderer Zuschlag erforderlich. ; Betreiber: HEAG Mobibus nächste alternative Abfahrten: Bus AIR ab 08:15, Bus AIR ab 08:45, Bus AIR ab 09:15, Bus AIR ab 09:45, Bus AIR ab 10:45			
08:13 an	Frankfurt (Main) Flughafen Terminal 1 – Ausstieg				
08:13 ab					
	Fußweg 7 Min., ca. 73 m				
08:20 an	Frankfurt (Main) Flughafen Regionalbahnhof – Einstieg				
08:29 ab					Gleis Regio 3
	S 8	Richtung Rüsselsheim Bahnhof Fahrradmitnahme begrenzt möglich verkehrt im 30 Minuten Takt.			
08:40 an	Rüsselsheim Bahnhof				Gleis 1
Dauer: 0:55; Verbindung besteht: nicht täglich, 8. Aug bis 10. Dez 2011					
Darmstadt Hauptbahnhof Rüsselsheim Bahnhof	08:24 ab 09:10 an	0:46	1		nicht verfügbar*
08:24 ab	Darmstadt Hauptbahnhof				Gleis 5
	IC 2376	Richtung Hannover Hbf Fahrradmitnahme reservierungspflichtig, Fahrradmitnahme begrenzt möglich, Bordbistro, . verkehrt im 60 Minuten Takt.			
08:40 an	Frankfurt (Main) Hauptbahnhof – Ausstieg				Gleis 11
08:40 ab					
	Fußweg 7 Min., ca. 40 m				
08:47 an	Frankfurt (Main) Hauptbahnhof tief – Einstieg				
08:47 ab					Gleis 103
	S 8	Richtung Rüsselsheim Bahnhof Fahrradmitnahme begrenzt möglich verkehrt im 30 Minuten Takt.			
09:10 an	Rüsselsheim Bahnhof				Gleis 1
Dauer: 0:46; Verbindung besteht: nicht täglich, 8. Aug bis 10. Dez 2011 Mo – Sa; nicht 3. Okt					
Darmstadt Hauptbahnhof Rüsselsheim Bahnhof	08:47 ab 09:40 an	0:53	1		nicht verfügbar*
08:47 ab	Darmstadt Hauptbahnhof				Gleis 5
	ICE 1557	Richtung Dresden Hbf Bordbistro, .			
09:04 an	Frankfurt (Main) Hauptbahnhof – Ausstieg				Gleis 9
09:04 ab					
	Fußweg 7 Min., ca. 40 m				
09:11 an	Frankfurt (Main) Hauptbahnhof tief – Einstieg				
09:17 ab					Gleis 103
	S 8	Richtung Rüsselsheim Bahnhof Fahrradmitnahme begrenzt möglich verkehrt im 30 Minuten Takt.			

Bahnhof / Haltestelle	Zeit	Dauer Umst.	Verkehrsmittel	Tarif*
09:40 an	Rüsselsheim Bahnhof			Gleis 1

Dauer: 0:53; Verbindung besteht: Mo – Sa, nicht 13. bis 16. Jul 2011, 24. Sep, 1., 3. Okt

Hinweise zur Prognose:

Die folgenden Hinweissymbole zeigen an, dass aktuelle Zusatzinformationen (z.B. Verspätungen, Gleiswechsel) vorliegen. Bitte beachten Sie die Details dazu.

-  Als pünktlich gemeldet
-  Mit Verspätung zu rechnen; Verspätung gemeldet, Anschluss gefährdet
-  Ausfall der Fahrt gemeldet; Ausfall eines Haltepunkts gemeldet
-  Gleiswechsel
-  Alternative Verbindung
-  Aktuelle Verkehrsinformationen liegen vor

* Preise für Einzelfahrkarten Erwachsene/Kinder (6 bis einschließlich 14 Jahre). Bitte beachten Sie: Lokale Regelungen können zu Fahrpreisabweichungen führen.