



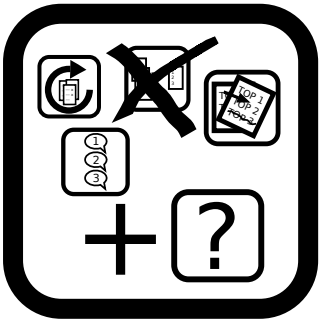
# Hebe beide Hände und deine Stimmkarte, um einen GO-Antrag zu stellen

Ein Antrag, der die Geschäftsordnung betrifft, heißt GO-Antrag. Jeder Landespirat kann jederzeit einen GO-Antrag stellen. Er bekommt in diesem Fall sofortiges Rederecht nach dem aktuellen Redebeitrag. Nach der Äußerung des GO-Antrags kann jeder Landespirat eine Für- oder Gegenrede halten (Pro- oder Kontra-Argumente liefern) oder einen Alternativantrag stellen. Wenn weder eine Gegenrede gehalten noch ein Alternativantrag gestellt wurde, gilt der Antrag unmittelbar als angenommen. Ansonsten findet eine offene Abstimmung darüber statt.




## **Änderung der Tagesordnung:**

Die Tagesordnung wird zwar zu Beginn abgestimmt, kann aber jederzeit auf deinen Antrag hin geändert werden. Du kannst verlangen Punkte hinzuzufügen, durch vertagen zu entfernen, aufzutrennen oder die Reihenfolge zu ändern.




## **Änderung der Geschäftsordnung:**

Auch die Geschäftsordnung kann jederzeit geändert werden. Du musst den genauen Wortlaut deiner Änderungen aufführen, um Missverständnisse zu vermeiden.




## **Unterbrechung der Sitzung:**

Stelle einen Antrag auf Unterbrechung der Sitzung, wenn du denkst, dass eine Pause allen gut tun würde.



## **Ende der Rednerliste:**

Es wird schon seit Stunden ergebnislos diskutiert? Dann wird es Zeit einen Antrag auf Ende der Rednerliste zu stellen. Alle, die noch etwas zu sagen haben, stehen auf, um dies zu zeigen. Nacheinander können sie nun einen Redebeitrag halten und niemand anderes darf mehr etwas zu dem Thema sagen. Danach folgt die Abstimmung oder das nächste Thema.



## **Begrenzung der Redezeit:**

Wenn die Diskussion nicht abgebrochen werden soll, aber verkürzt werden soll, kannst du einen Antrag auf Begrenzung der Redezeit stellen. Alle Redebeiträge, die anschließend gehalten werden, dürfen nicht länger als die von dir geforderte Zeitspanne dauern.



## **Alternativantrag:**


Wenn jemand einen GO-Antrag stellt und du glaubst, eine bessere Idee zu haben, dann stelle einen Alternativantrag.



Rückseite beachten

**Erneute Auszählung der Stimmberechtigten:**

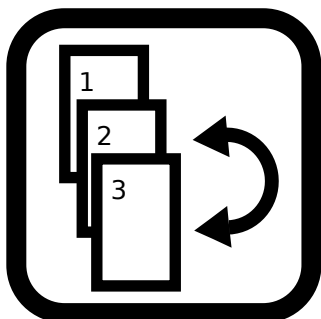
Stelle diesen Antrag wenn du glaubst, dass sich die Anzahl der Stimmberechtigten seit der letzten Auszählung verändert hat. Der Wahlleiter und die Wahlhelfer werden die Anzahl der Stimmberechtigten neu auszählen und der Versammlung das Ergebnis verkünden.

**Ablehnung eines Wahlhelfers/Ablehnung eines Protokollhelfers:**

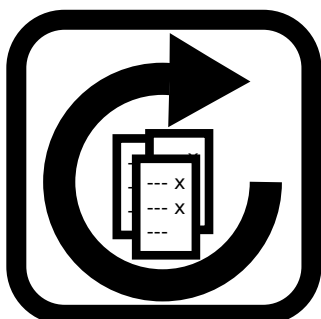
Die Wahlhelfer unterstützen den Wahlleiter bei der Durchführung von Wahlen und bei der Auszählung der Stimmen. Die Wahlhelfer werden nicht gewählt, sondern vom Wahlleiter bestimmt. Du kannst jedoch diesen Antrag an die Versammlung stellen, um einen Wahlhelfer abzulehnen. Dasselbe gilt sinngemäß für Protokollhelfer.

**Geheime Abstimmungen:**

Abstimmungen und einige Wahlen werden grundsätzlich offen durch Handzeichen durchgeführt. Wenn du deine Stimme anonym abgeben möchtest, dann stelle diesen Antrag. GO-Anträge werden jedoch immer öffentlich abgestimmt.

**Änderung der Reihenfolge der Wahlgänge:**

Du kannst die Reihenfolge von Wahlgängen ändern. Dies ist beispielsweise sinnvoll, wenn du denkst, dass ein Kandidat, der für mehrere Ämter kandidiert, für eines besonders geeignet ist und dieses Amt daher zuerst besetzt werden soll.

**Wahlwiederholung:**

Hast du Zweifel an der korrekten Durchführung einer Wahl, melde dies umgehend dem Wahlleiter. Kann dieser die Zweifel nicht ausräumen, kannst du beantragen die Wahl wiederholen zu lassen.

**Auszählung:**

Bei offenen Abstimmungen können der Wahlleiter und seine Helfer in der Regel nach Augenmaß entscheiden, wie das Ergebnis aussieht. Mit diesem Antrag kannst du fordern, dass genau ausgezählt wird.

**Meinungsbild:**

Ein Meinungsbild ist eine informelle Abstimmung die den Anwesenden einen Überblick verschaffen soll, wie eine Abstimmung ungefähr ausgehen würde. Darauf aufbauend kann man entscheiden, ob man die Abstimmung bereits durchführt oder noch etwas weiter diskutiert.



# Noch Fragen? Kein Problem, stelle sie einfach.



Vorderseite beachten