



Ergebnisse

Umfrage 24476

Anzahl der Datensätze in dieser Abfrage:	1261
Gesamtzahl der Datensätze dieser Umfrage:	1261
Anteil in Prozent:	100.00%





Feld-Zusammenfassung für a0

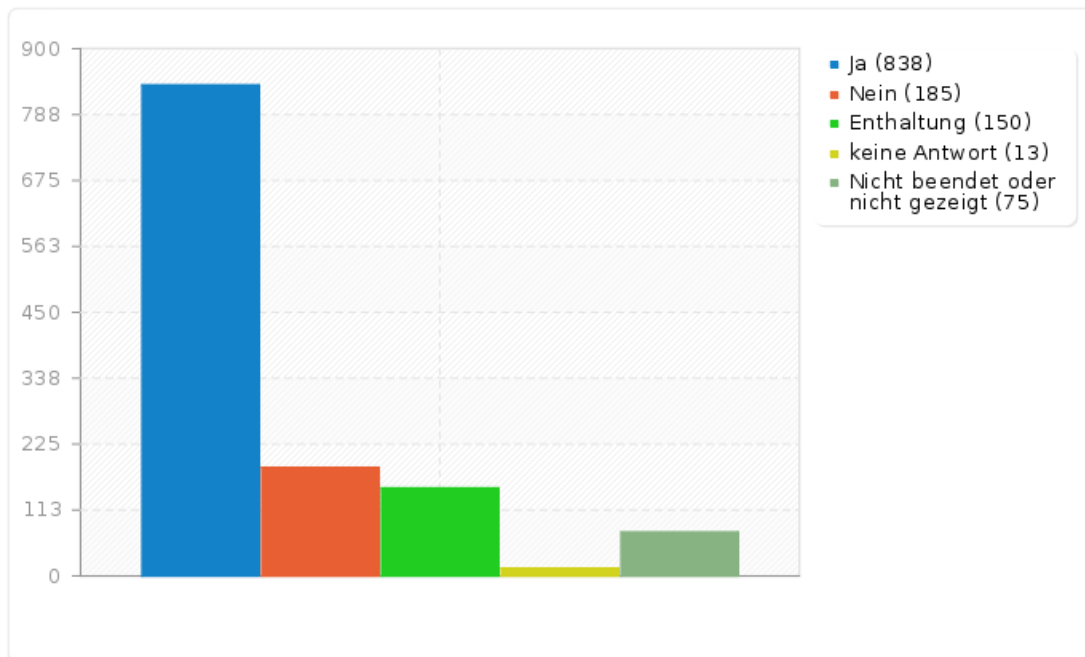
Sollen dezentrale Parteitage, also parallel stattfindende, miteinander vernetzte Versammlungen an verschiedenen Orten eingeführt werden?

Antwort	Anzahl	Prozent
Ja (L001)	838	66.46%
Nein (L002)	185	14.67%
Enthaltung (L003)	150	11.90%
keine Antwort	13	1.03%
Nicht beendet oder nicht gezeigt	75	5.95%



Feld-Zusammenfassung für a0

Sollen dezentrale Parteitage, also parallel stattfindende, miteinander vernetzte Versammlungen an verschiedenen Orten eingeführt werden?





Feld-Zusammenfassung für a1

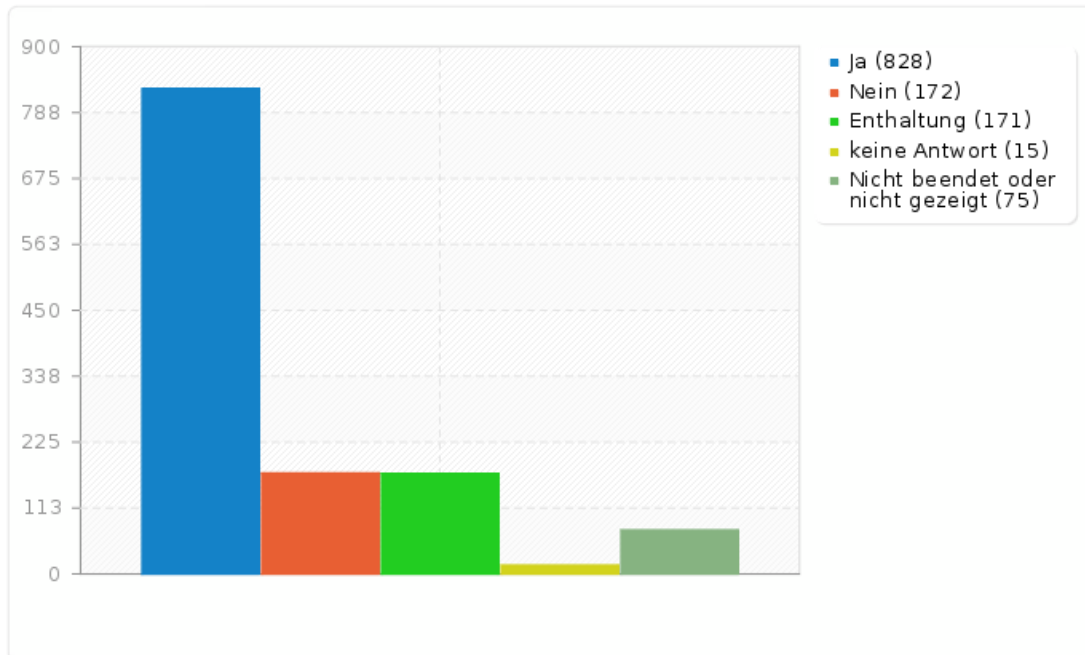
Soll ein System, in dem vor Ort Stimmabgaben der Piraten möglich sind, genutzt werden?
(Offlinewahl/Urnen)

Antwort	Anzahl	Prozent
Ja (L001)	828	65.66%
Nein (L002)	172	13.64%
Enthaltung (L003)	171	13.56%
keine Antwort	15	1.19%
Nicht beendet oder nicht gezeigt	75	5.95%



Feld-Zusammenfassung für a1

Soll ein System, in dem vor Ort Stimmabgaben der Piraten möglich sind, genutzt werden?
(Offlinewahl/Urnen)





Feld-Zusammenfassung für a2

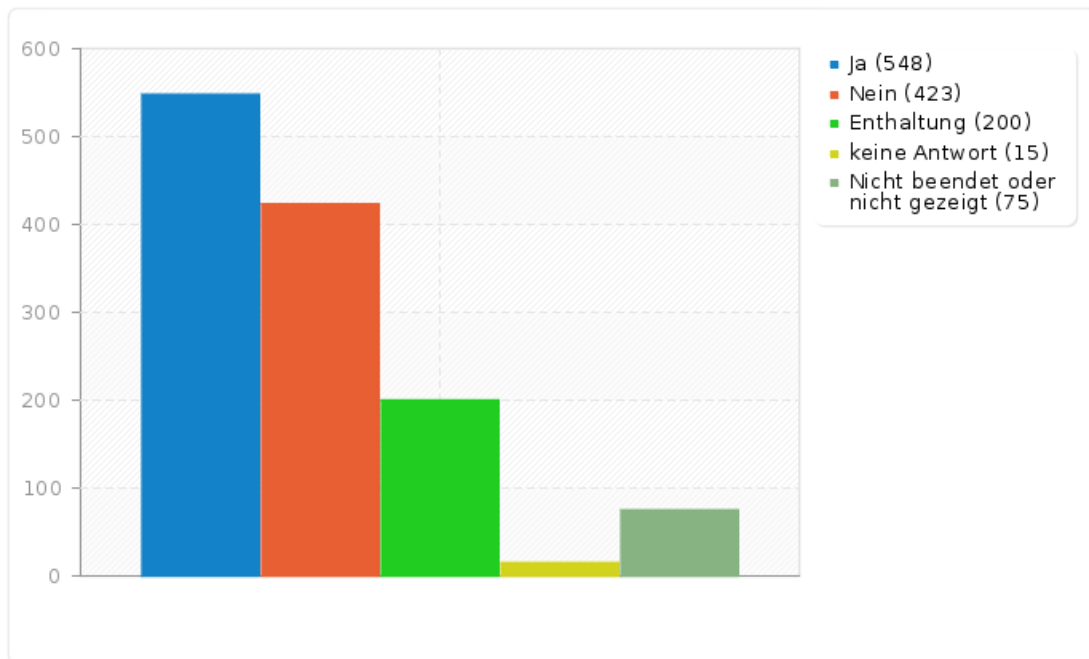
Soll ein System, mit dem per Brief Stimmabgaben der Piraten möglich sind, genutzt werden?

Antwort	Anzahl	Prozent
Ja (L001)	548	43.46%
Nein (L002)	423	33.54%
Enthaltung (L003)	200	15.86%
keine Antwort	15	1.19%
Nicht beendet oder nicht gezeigt	75	5.95%



Feld-Zusammenfassung für a2

Soll ein System, mit dem per Brief Stimmabgaben der Piraten möglich sind, genutzt werden?





Feld-Zusammenfassung für a3

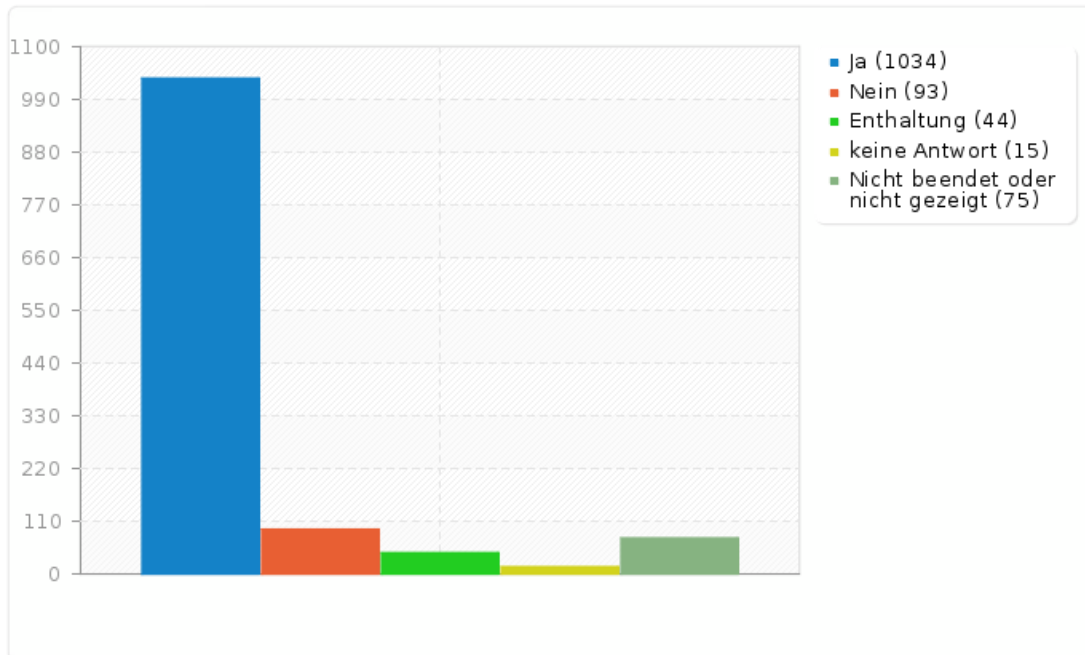
Soll ein System, in dem online Meinungsbilder der Piraten erhoben werden können, genutzt werden?

Antwort	Anzahl	Prozent
Ja (L001)	1034	82.00%
Nein (L002)	93	7.38%
Enthaltung (L003)	44	3.49%
keine Antwort	15	1.19%
Nicht beendet oder nicht gezeigt	75	5.95%



Feld-Zusammenfassung für a3

Soll ein System, in dem online Meinungsbilder der Piraten erhoben werden können, genutzt werden?





Feld-Zusammenfassung für a3.1

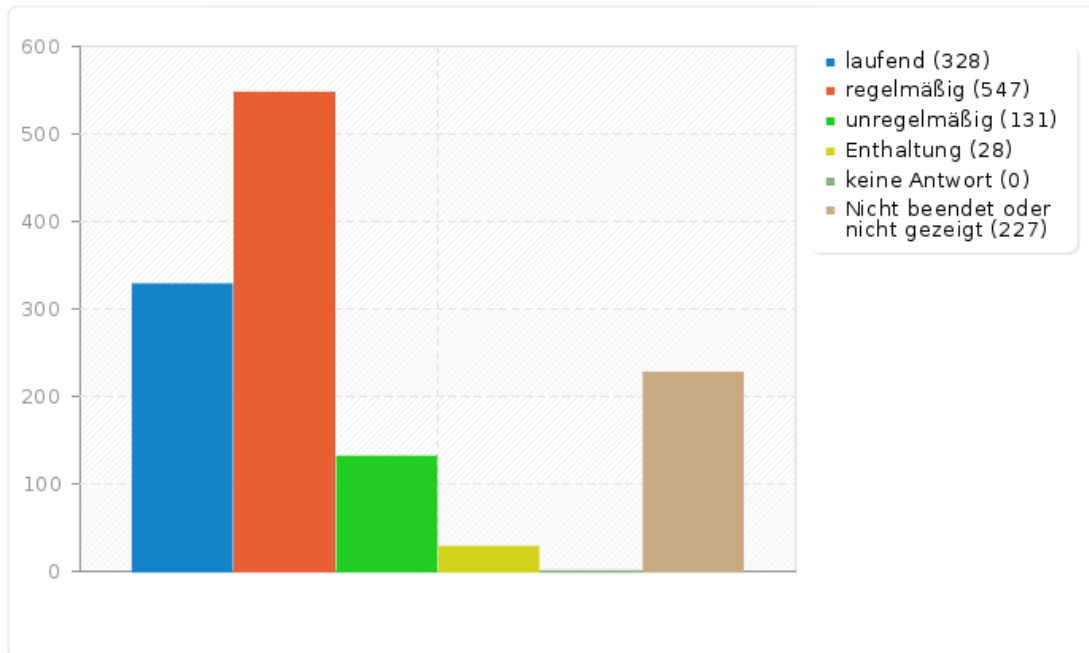
Wie sollen diese Online-Abstimmungen stattfinden?

Antwort	Anzahl	Prozent
laufend (1)	328	26.01%
regelmäßig (2)	547	43.38%
unregelmäßig (3)	131	10.39%
Enthaltung (4)	28	2.22%
keine Antwort	0	0.00%
Nicht beendet oder nicht gezeigt	227	18.00%



Feld-Zusammenfassung für a3.1

Wie sollen diese Online-Abstimmungen stattfinden?





Feld-Zusammenfassung für a3.2

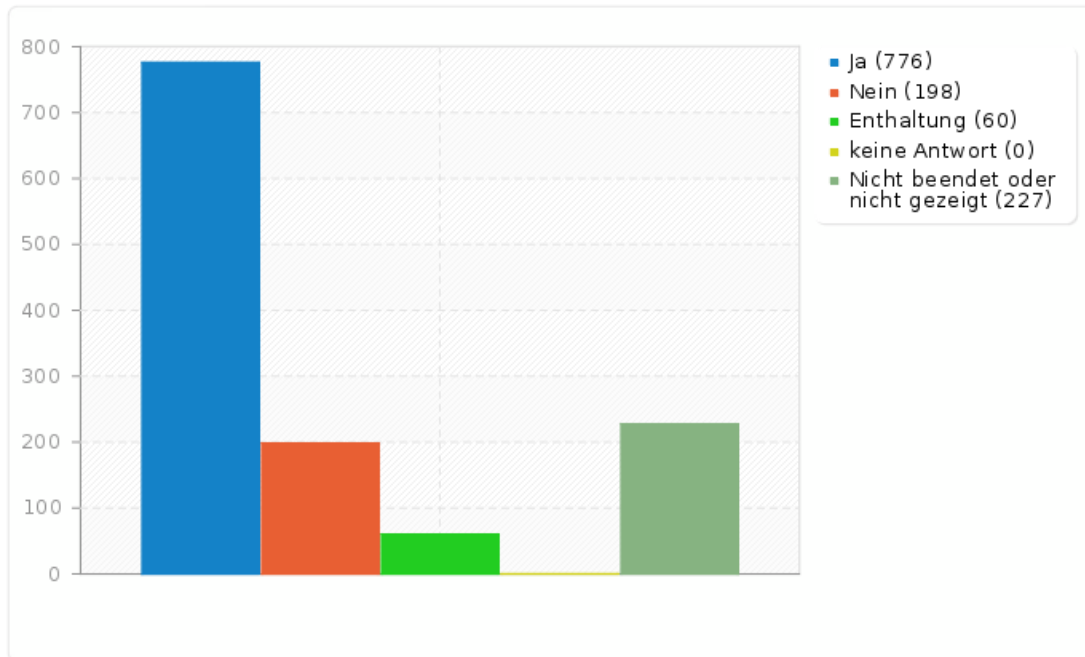
Sollen in dem System auch verbindliche Entscheidungen getroffen werden?

Antwort	Anzahl	Prozent
Ja (L001)	776	61.54%
Nein (L002)	198	15.70%
Enthaltung (L003)	60	4.76%
keine Antwort	0	0.00%
Nicht beendet oder nicht gezeigt	227	18.00%



Feld-Zusammenfassung für a3.2

Sollen in dem System auch verbindliche Entscheidungen getroffen werden?





Feld-Zusammenfassung für a3.2.1

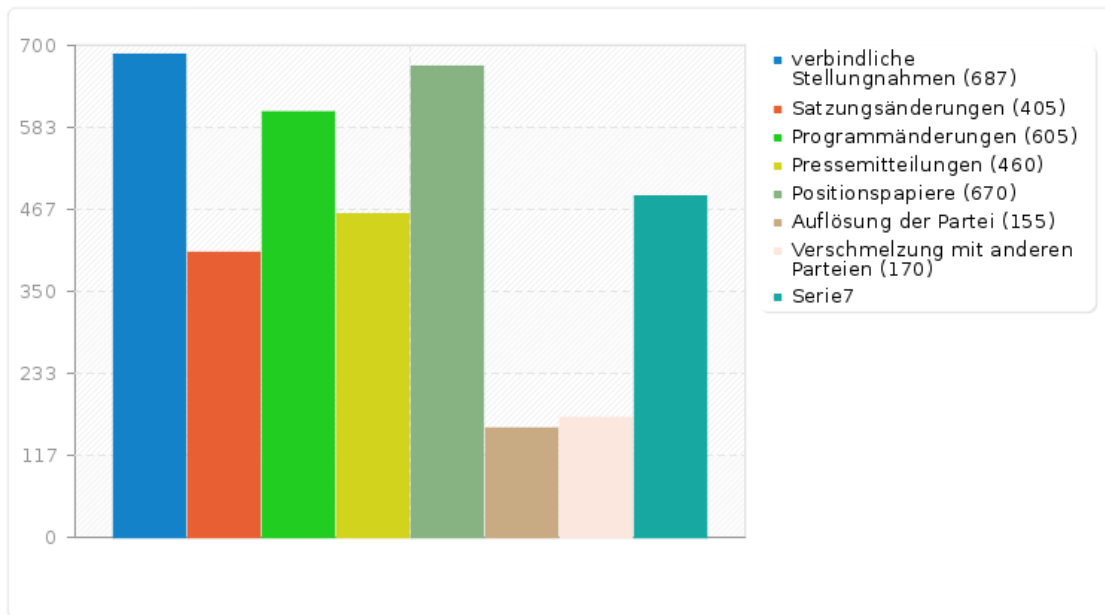
Über welche Entscheidungen soll verbindlich elektronisch abgestimmt werden?

Antwort	Anzahl	Prozent
verbindliche Stellungnahmen (1)	687	54.48%
Satzungsänderungen (2)	405	32.12%
Programmänderungen (3)	605	47.98%
Pressemitteilungen (4)	460	36.48%
Positionspapiere (5)	670	53.13%
Auflösung der Partei (6)	155	12.29%
Verschmelzung mit anderen Parteien (7)	170	13.48%
Nicht beendet oder nicht gezeigt	485	38.46%



Feld-Zusammenfassung für a3.2.1

Über welche Entscheidungen soll verbindlich elektronisch abgestimmt werden?





Feld-Zusammenfassung für a3.3

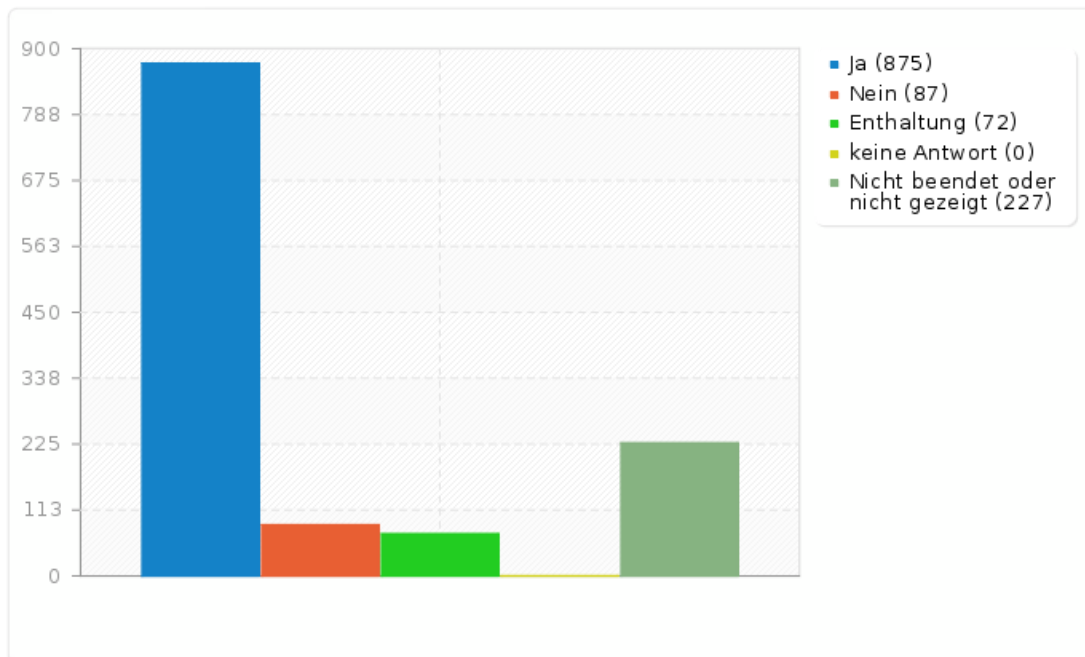
Sollen sich die Amts- und Mandatsträger der Piratenpartei (z.B. Bundes- und Landesvorstände, sowie Abgeordnete) an den Ergebnissen aus der Online-Abstimmung orientieren und Abweichungen begründen?

Antwort	Anzahl	Prozent
Ja (L001)	875	69.39%
Nein (L002)	87	6.90%
Enthaltung (L003)	72	5.71%
keine Antwort	0	0.00%
Nicht beendet oder nicht gezeigt	227	18.00%



Feld-Zusammenfassung für a3.3

Sollen sich die Amts- und Mandatsträger der Piratenpartei (z.B. Bundes- und Landesvorstände, sowie Abgeordnete) an den Ergebnissen aus der Online-Abstimmung orientieren und Abweichungen begründen?





Feld-Zusammenfassung für f1

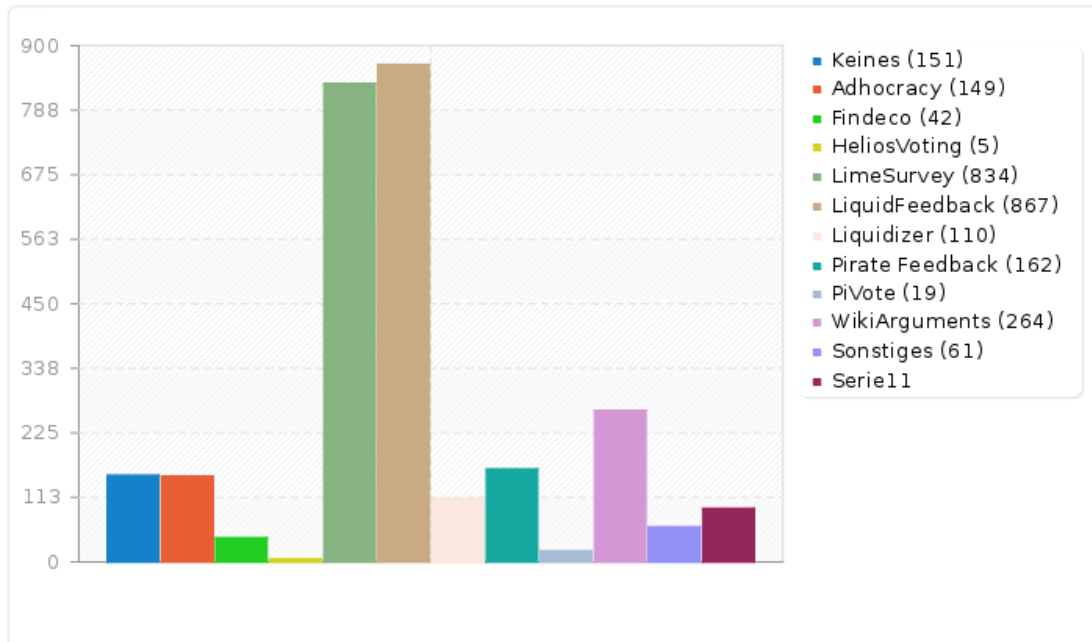
Hast Du Erfahrungen mit Online-Abstimmungssystemen?

Antwort	Anzahl	Prozent
Keines (1)	151	11.97%
Adhocracy (2)	149	11.82%
Findeco (3)	42	3.33%
HeliosVoting (4)	5	0.40%
LimeSurvey (5)	834	66.14%
LiquidFeedback (6)	867	68.75%
Liquidizer (7)	110	8.72%
Pirate Feedback (8)	162	12.85%
PiVote (9)	19	1.51%
WikiArguments (10)	264	20.94%
Sonstiges	61	4.84%
Nicht beendet oder nicht gezeigt	93	7.38%



Feld-Zusammenfassung für f1

Hast Du Erfahrungen mit Online-Abstimmungssystemen?





Feld-Zusammenfassung für f2

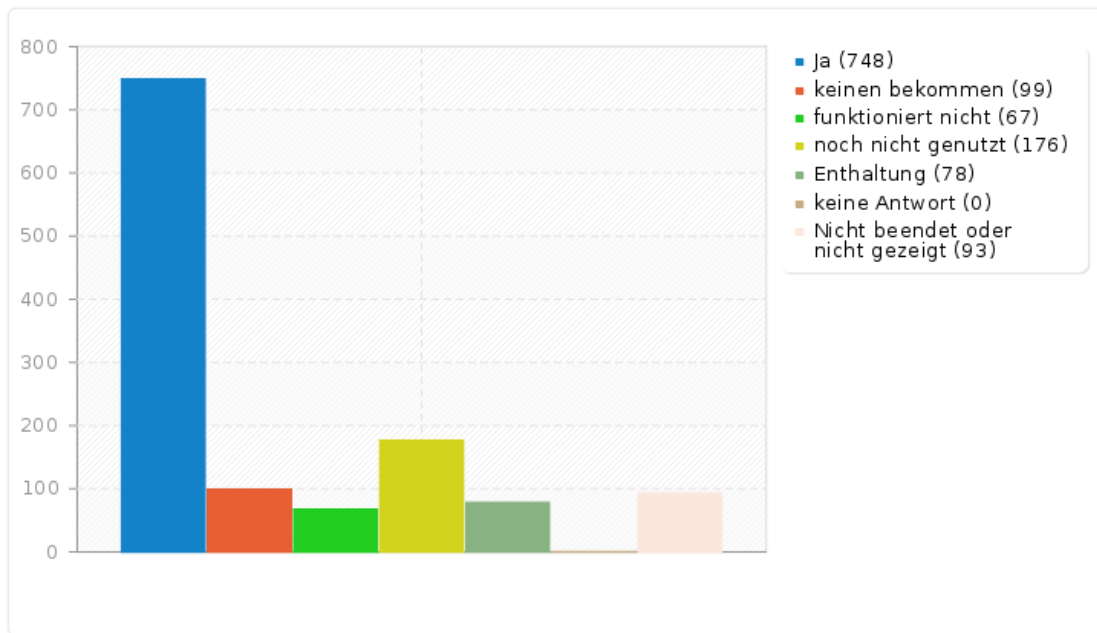
Hast Du einen Zugang zum Bundesliquid?

Antwort	Anzahl	Prozent
Ja (1)	748	59.32%
keinen bekommen (2)	99	7.85%
funktioniert nicht (3)	67	5.31%
noch nicht genutzt (4)	176	13.96%
Enthaltung (5)	78	6.19%
keine Antwort	0	0.00%
Nicht beendet oder nicht gezeigt	93	7.38%



Feld-Zusammenfassung für f2

Hast Du einen Zugang zum Bundesliquid?





Feld-Zusammenfassung für e1

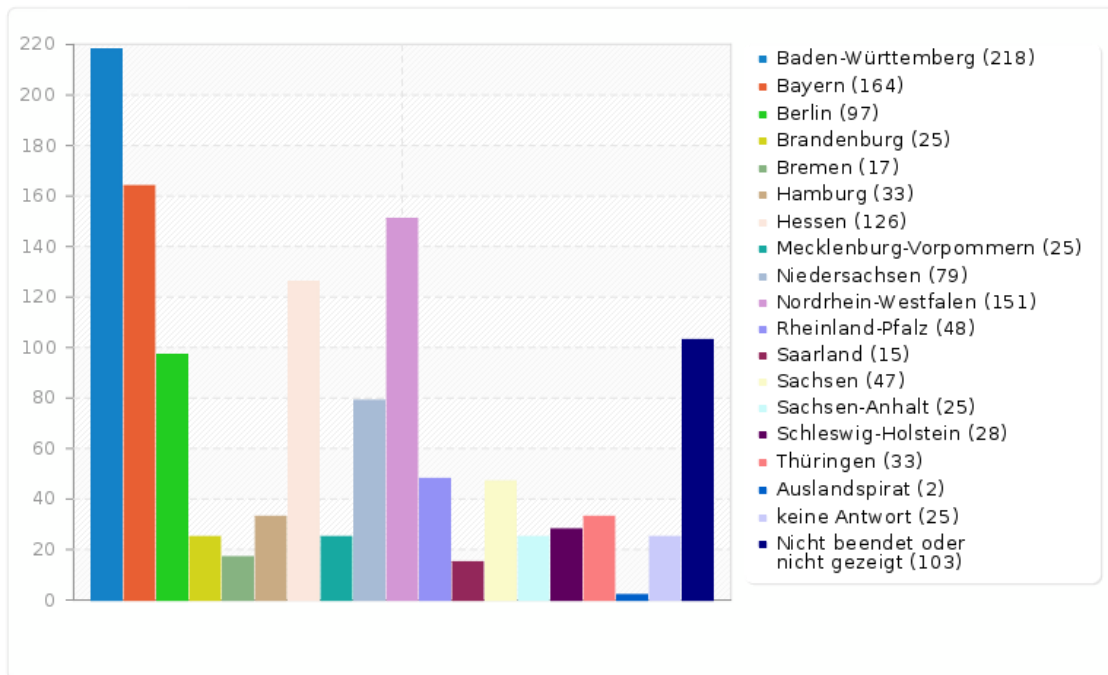
Zu welchem Landesverband gehörst Du?

Antwort	Anzahl	Prozent
Baden-Württemberg (1)	218	17.29%
Bayern (2)	164	13.01%
Berlin (3)	97	7.69%
Brandenburg (4)	25	1.98%
Bremen (5)	17	1.35%
Hamburg (6)	33	2.62%
Hessen (7)	126	9.99%
Mecklenburg-Vorpommern (8)	25	1.98%
Niedersachsen (9)	79	6.26%
Nordrhein-Westfalen (10)	151	11.97%
Rheinland-Pfalz (11)	48	3.81%
Saarland (12)	15	1.19%
Sachsen (13)	47	3.73%
Sachsen-Anhalt (14)	25	1.98%
Schleswig-Holstein (15)	28	2.22%
Thüringen (16)	33	2.62%
Auslandspirat (17)	2	0.16%
keine Antwort	25	1.98%
Nicht beendet oder nicht gezeigt	103	8.17%



Feld-Zusammenfassung für e1

Zu welchem Landesverband gehörst Du?





Feld-Zusammenfassung für e2

Seit wann bist Du Mitglied? (in Monaten)

Berechnung	Ergebnis
Anzahl	1120
Summe	200000000000025383477.0599999998
Standard Abweichung	4.2219965776917E+18
Durchschnitt	1.7857142857145E+17
Minimum	0.0000000000
1ter Viertelwert (Q1 unteres Quartil)	15
2ter Viertelwert (Mittleres Quartil)	24
3ter Viertelwert (Q3 Oberes Quartil)	45
Maximum	999999999999999999.999999999

***Null-Werte werden in Berechnungen ausgelassen**
Q1 and Q1 werden berechnet durch die minitab-Methode



Feld-Zusammenfassung für e3

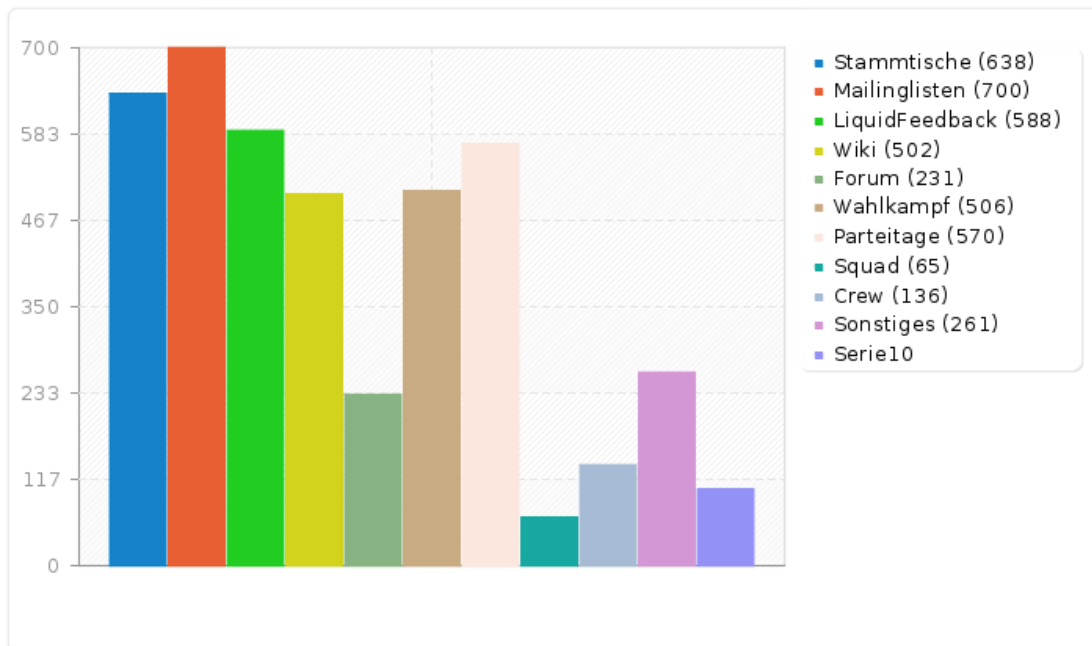
Wie bist Du in der Piratenpartei aktiv?

Antwort	Anzahl	Prozent
Stammtische (1)	638	50.59%
Mailinglisten (2)	700	55.51%
LiquidFeedback (3)	588	46.63%
Wiki (4)	502	39.81%
Forum (5)	231	18.32%
Wahlkampf (6)	506	40.13%
Parteitage (7)	570	45.20%
Squad (8)	65	5.15%
Crew (9)	136	10.79%
Sonstiges	261	20.70%
Nicht beendet oder nicht gezeigt	103	8.17%



Feld-Zusammenfassung für e3

Wie bist Du in der Piratenpartei aktiv?





Feld-Zusammenfassung für e4

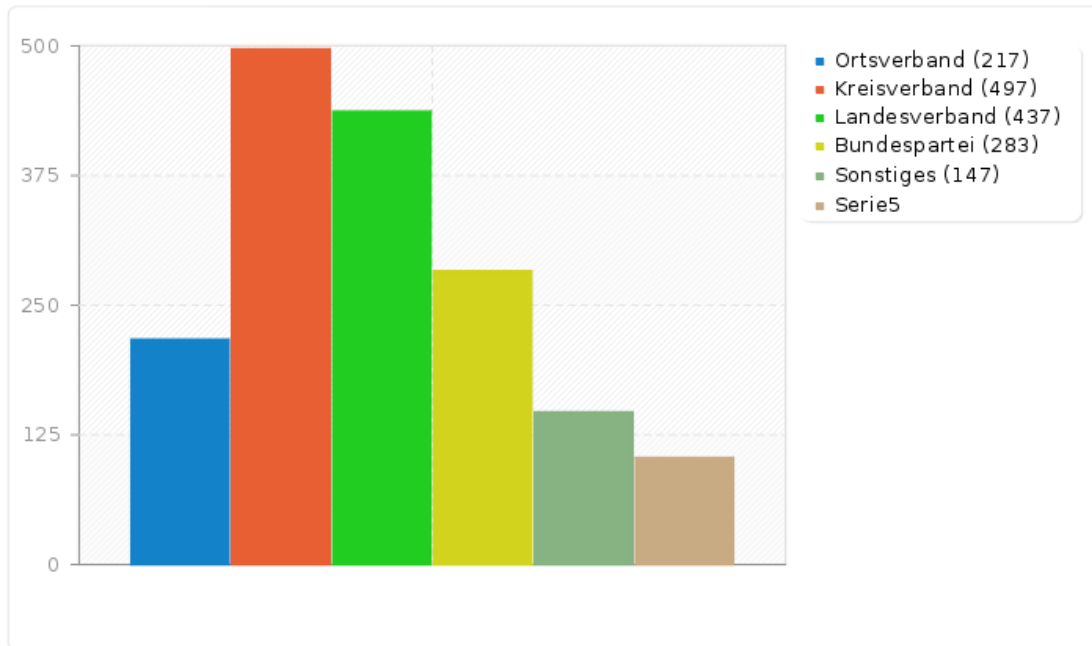
Wo engagierst Du Dich in der Piratenpartei?

Antwort	Anzahl	Prozent
Ortsverband (4)	217	17.21%
Kreisverband (5)	497	39.41%
Landesverband (2)	437	34.66%
Bundespartei (3)	283	22.44%
Sonstiges	147	11.66%
Nicht beendet oder nicht gezeigt	103	8.17%



Feld-Zusammenfassung für e4

Wo engagierst Du Dich in der Piratenpartei?





Feld-Zusammenfassung für e5(SQ001)

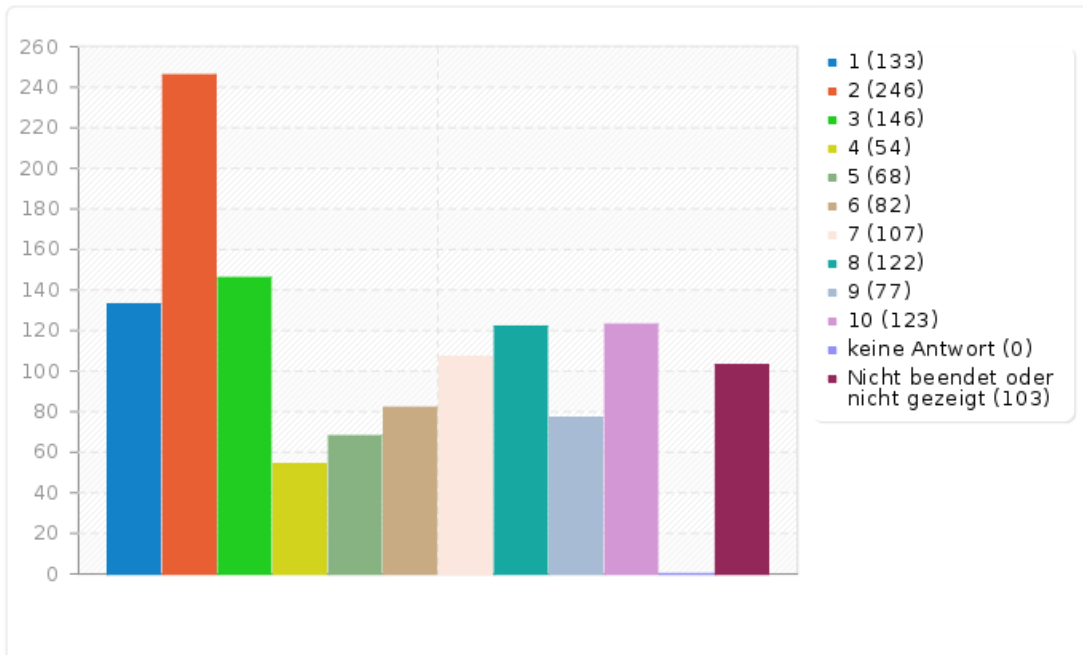
Bist Du ein aktives Parteimitglied der Piratenpartei? [1 = Nicht, 10 = sehr Aktiv]

Antwort	Anzahl	Prozent
1 (1)	133	10.55%
2 (2)	246	19.51%
3 (3)	146	11.58%
4 (4)	54	4.28%
5 (5)	68	5.39%
6 (6)	82	6.50%
7 (7)	107	8.49%
8 (8)	122	9.67%
9 (9)	77	6.11%
10 (10)	123	9.75%
keine Antwort	0	0.00%
Nicht beendet oder nicht gezeigt	103	8.17%



Feld-Zusammenfassung für e5(SQ001)

Bist Du ein aktives Parteimitglied der Piratenpartei? [1 = Nicht, 10 = sehr Aktiv]





Feld-Zusammenfassung für e6

Wie viele Stunden pro Woche bist Du im schnitt aktiv für die Piratenpartei?

Berechnung	Ergebnis
Anzahl	1120
Summe	9501.3950000000
Standard Abweichung	12.81
Durchschnitt	9.12
Minimum	0.0000000000
1ter Viertelwert (Q1 unteres Quartil)	1
2ter Viertelwert (Mittleres Quartil)	5
3ter Viertelwert (Q3 Oberes Quartil)	17
Maximum	168.0000000000

***Null-Werte werden in Berechnungen ausgelassen**
Q1 and Q1 werden berechnet durch die minitab-Methode